



Bundesministerium
für Arbeit und Soziales

Forschungs bericht

Sozialforschung

431/NL

Alterssicherung in Deutschland 2011

(ASID 2011)

**Tabellenband 2
Neue Länder**



TNS Infratest
Sozialforschung

**Alterssicherung in Deutschland 2011
(ASID 2011)**

**Tabellenband 2
Neue Länder**

Untersuchung im Auftrag des
Bundesministeriums für Arbeit und Soziales

Durchgeführt von
TNS Infratest Sozialforschung

Projektleitung
Dr. Klaus Kortmann
Jochen Heckmann

München, November 2012
TB 67.05.110931

Gliederung	Seite
Vorbemerkung	5
1 Wichtige Begriffe und Erläuterungen	9
2 Übersicht über das Tabellenprogramm	15
3 Systematik der Einkommensbegriffe	21
4 Lesebeispiel und Erläuterungen zu den Tabellen	27
5 Zeichenerklärung zu den Tabellen	29
6 Tabellen	31
6.2 Neue Länder	33
Anhang	35
I Berichtsbände und Publikationen zur ASID	35
I.1 ASID 1986	35
I.2 ASID 1992	36
I.3 ASID 1995	37
I.4 ASID 1999	39
I.5 ASID 2003	40
I.6 ASID 2007	41
II Fragebogen der ASID 2011	43
II.1 Männer und Ehepaare	43
II.2 Alleinstehende Frauen	57
III Abkürzungsverzeichnis	71

Vorbemerkung

2011 hat TNS Infratest Sozialforschung zum siebten Mal nach 1986, 1992, 1995, 1999, 2003 und 2007 im Auftrag des Bundesministeriums für Arbeit und Soziales eine breit angelegte repräsentative Untersuchung zur Alterssicherung in Deutschland (ASID 2011) durchgeführt.^{1, 2} Die Studie ist konzipiert als Datenquelle, die Informationen zur Art und Höhe von Einkommen der Bevölkerung ab 55 Jahren auf der Personen- und Ehepartnerebene mit Angaben zu den Determinanten der Alterseinkommen verbindet. Eine derartige Konstellation existiert weder in den Statistiken der Leistungsträger noch in anderen Erhebungen der amtlichen und nichtamtlichen Statistik.

Den Kern der Untersuchung bildet die Erfassung von 26 Einkommensarten, bei Ehepaaren für beide Ehepartner und bei Witwen differenziert nach eigenen und abgeleiteten Leistungen. Die ASID 2011 zeigt somit wie ihre Vorgängeruntersuchungen nicht nur die Höhe des gesamten Brutto- und Nettoeinkommens auf, sondern ermöglicht auch vielfältige Analysen der Einkommensstrukturen auf der Ebene von Personen und Ehepaaren.

Die Untersuchung basiert auf zwei sich ergänzenden Ansätzen. Die Daten für die Bevölkerung im Alter von 55 bis 78 Jahren (Geburtsjahrgänge 1956 bis 1932) wurden im Rahmen eines sequenziellen Multi-Mode-Ansatzes erhoben. Ausgehend von einer schriftlichen Befragung von Ehepaaren sowie alleinstehenden Männern und Frauen wurden Nichtantworter anschließend durch Interviewer persönlich-mündlich kontaktiert und die auch in dieser Phase nicht erreichten Personen nochmals telefonisch, zentral aus unserem Münchener Telefonstudio.

Die Angaben für Personen ab 79 Jahren (Geburtsjahrgänge 1931 und früher) wurden durch Fortschreibung aus den Daten der ASID 2007 abgeleitet. Dieses Verfahren wurde schon in der ASID 2003 sowie der ASID 2007 angewandt, jeweils auf Basis der vorangehenden Untersuchungen. Ausgangspunkt dieses Ansatzes ist die in den vorangegangenen ASID-Untersuchungen gewonnene Erfahrung, dass hochbetagte Personen aufgrund der mit ihrem Alter einhergehenden gesundheitlichen Probleme häufig nicht mehr oder nur sehr eingeschränkt befragt werden können. Die Teilnahmequoten in dieser Altersgruppe waren gering und die Angaben überdurchschnittlich lücken- und fehlerhaft. Da man darüber hinaus davon ausgehen kann, dass sich die Einkommen in diesem Alter nicht mehr grundsätzlich ändern, versprechen zu einem früheren Zeitpunkt erhobene und gemäß der bekannten Entwicklung der Alterseinkommen fortgeschriebene Einkommen validere Informationen.

Die methodische Konzeption der ASID 2011 entspricht somit weitgehend dem Ansatz der vorangegangenen Untersuchungen.³ Das gilt für die Stichprobenanlage und die Erhebungsmethodik ebenso wie für die Datenaufbereitung (Prüfung und Hochrechnung). Im Wesentlichen blieb auch das Fragenprogramm gegenüber den früheren Erhebungen unverändert.

¹ Auftraggeber der ASID-Untersuchungen bis einschließlich 1999 war das seinerzeitige Bundesministerium für Arbeit und Sozialordnung und 2003 das Bundesministerium für Gesundheit und Soziale Sicherung.

² Die Datenerhebung erfolgte vom 16. August 2010 bis 31. März 2011. In den anschließenden Monaten wurden die Daten intensiv geprüft und ggf. telefonisch nacherhoben, hochgerechnet und anhand externer Daten validiert.

³ Zur Methodik der ASID 2007 vgl.: TNS Infratest Sozialforschung: Alterssicherung in Deutschland 2007 (ASID 2007) – Methodenbericht. Forschungsbericht F391/M des Bundesministeriums für Arbeit und Soziales. Die Methodenberichte der bisherigen ASID-Untersuchungen werden in Anhang I dieses Berichtes ausgewiesen.

Punktuell wurden die Fragebogen allerdings weiter entwickelt. So wurden 2011 erstmals aktuelle und künftige Renten aus dem Ausland erfragt.

Der vorliegende Bericht fasst die wichtigsten Ergebnisse der ASID 2011 zusammen. Er orientiert sich an den Zusammenfassenden Berichten der drei vorangehenden Untersuchungen (2007, 2003 und 1999).⁴ Grundlage sind die umfangreichen tabellarischen Aufbereitungen der Untersuchungsergebnisse in 3 Teilbänden (Bd. 1: Alte Länder, Bd. 2: Neue Länder, Bd. 3: Deutschland). Diese Bände sind identisch aufgebaut und entsprechen den Tabellenbänden zur ASID 2007 und ASID 2003 sowie – ohne einen Band für Deutschland insgesamt – zur ASID 1999. Diese Bände können auch über einen Tabellenviewer erschlossen werden. Ähnliche Berichts- und Tabellenbände stehen für die früheren Untersuchungen zur Verfügung. Weiterhin liegt ein Datensatz vor, in dem die Daten aller bisherigen ASID-Untersuchungen einheitlich aufbereitet sind. Damit stehen umfassende Informationen zur Analyse der Einkommensentwicklung älterer Menschen von 1986 bis 2011, d.h. für einen Zeitraum von 25 Jahren, vor. Der Tabellenviewer wie auch weitere Informationen zur ASID finden sich unter www.alterssicherung-in-deutschland.de.

Verantwortliche Projektleiter des Forschungsvorhabens „Alterssicherung in Deutschland 2011“ sind bei TNS Infratest Sozialforschung Dr. Klaus Kortmann und – bis September 2010 – Dipl.-Verw.-Wiss. Verena Halbherr und im Anschluss Kom.-Wiss. Jochen Heckmann M.A. Beratend tätig war während der gesamten Laufzeit Dr. Thorsten Heien. Im Bundesministerium für Arbeit und Soziales sind MR Detlef Klebula, RegDir Ulrich Bieber, OAR Wolfgang Münch und VAe Alexandra Brahts für die Betreuung der Studie verantwortlich.

Die wichtigsten Ergebnisse der ASID 2011 sind in 3 Tabellenbänden aufbereitet:

- Band 1: Alte Länder
- Band 2: Neue Länder
- Band 3: Deutschland.

Diese Bände sind identisch aufgebaut und entsprechen auch inhaltlich nahezu exakt den Tabellenbänden zur ASID 2003 und ASID 2007 und – ohne einen Band für Deutschland insgesamt – zur ASID 1999. Diese Bände können auch über einen Tabellenviewer erschlossen werden. Ähnlich aufgebaute Berichts- und Tabellenbände stehen für die früheren Untersuchungen zur Verfügung. Sie sind in der Anlage zu diesem Bericht aufgeführt.

Weiterhin liegt ein Datensatz vor, in dem die Daten aller bisherigen ASID-Untersuchungen einheitlich aufbereitet sind. Damit liegen umfassende Informationen zur Analyse der Einkommensentwicklung älterer Menschen von 1986 bis 2011, d. h. einem Zeitraum von 25 Jahren, vor.

⁴ TNS Infratest Sozialforschung: Alterssicherung in Deutschland 2007 (ASID 2007) – Zusammenfassung wichtiger Untersuchungsergebnisse, Forschungsbericht F391/Z des Bundesministeriums für Arbeit und Soziales, Berlin 2009; TNS Infratest Sozialforschung: Alterssicherung in Deutschland 2003 (ASID 2003) – Zusammenfassung wichtiger Untersuchungsergebnisse, Forschungsbericht Bd. 346/Z des Bundesministeriums für Arbeit und Soziales, Berlin 2005; TNS Infratest Sozialforschung: Alterssicherung in Deutschland 1999 (ASID 1999) – Zusammenfassung wichtiger Untersuchungsergebnisse, Forschungsbericht 289-Z des Bundesministeriums für Arbeit und Sozialordnung, Bonn 2001. Die Zusammenfassenden Berichte aller bisherigen ASID-Untersuchungen werden in Anhang I dieses Berichtes ausgewiesen.

Im Folgenden werden die Berichtsbände zu den ASID-Untersuchungen wie folgt zitiert:
ZB: Zusammenfassender Bericht
TB: Tabellenband/Tabellenbände
MB: Methodenbericht.



Verantwortliche Projektleiter des Forschungsvorhabens „Alterssicherung in Deutschland 2011“ sind bei TNS Infratest Sozialforschung Dr. Klaus Kortmann und – bis September 2010 – Dipl.-Verw.-Wiss. Verena Halbherr und im Anschluss Kom.-Wiss. Jochen Heckmann M.A. Beratend tätig war während der gesamten Laufzeit Dr. Thorsten Heien. Im Bundesministerium für Arbeit und Soziales sind MR Detlef Klebula, RD Ulrich Bieber, OAR Wolfgang Münch und VAe Alexandra Brahts für die Betreuung der Studie verantwortlich.

1 Wichtige Begriffe und Erläuterungen (in alphabetischer Reihenfolge)

Alterseinkommen

Unter Alterseinkommen werden die eigenen und abgeleiteten Leistungen aus folgenden Alterssicherungssystemen zusammengefasst:

- Gesetzliche Rentenversicherung
- Zusatzversorgung der Privatwirtschaft
- Zusatzversorgung des öffentlichen Dienstes
- Beamtenversorgung
- Alterssicherung der Landwirte
- Berufsständische Versorgung für Angehörige der verkammerten Berufe
- Private Renten / Renten aus Lebensversicherungen
- Renten aus dem Ausland
- Sonstige Renten / Pensionen.

Beamtenversorgung

In die in der ASID ausgewiesenen Brutto-Leistungen der Beamtenversorgung schließt eine anteilige 13. Monatsleistung ein. Eventuelle Kürzungsbeträge der Pension gemäß § 55 BeamtVG im Falle eines Zusammentreffens mit einer eigenen Rente der gesetzlichen Rentenversicherung, einer Zusatzversorgung im öffentlichen Dienst oder einer berufsständischen Versorgung sind nicht enthalten. Ebenfalls nicht enthalten sind Kürzungen gemäß § 53 BeamtVG bei einem Zusammentreffen mit Erwerbs- oder Erwerb ersatzeinkommen.

Die Nettopension ergibt sich aus dem Bruttobetrag nach Abzug der Einkommensteuer und der privaten Beiträge zur Kranken- und Pflegeversicherung.

Bruttoeinkommen

Die Bruttoeinkommen umfassen die Einkommen vor Abzug der Lohn- und Einkommensteuern sowie der Eigenanteile der Beiträge zur Sozialversicherung.

Einkommensbeträge

Sämtliche Einkommensbeträge werden – soweit nicht ausdrücklich auf eine andere Darstellung hingewiesen wird – in € pro Monat ausgewiesen. In anderen Formen erhobene bzw. von den Befragten angegebene Einkommen (Jahreseinkommen, Quartalseinkommen, Wochenlöhne) wurden umgerechnet.

Erwerbseinkommen

Diese Kategorie umfasst Einkommen aus nichtselbstständigen und selbstständigen Haupt- und Nebentätigkeiten. Bei Arbeitern und Angestellten ist – soweit das Ausgangsgehalt 400 € übersteigt – ein anteiliges 13. Monatsgehalt in Höhe von 84% eines regulären Monatsgehalts in den alten und

eines halben Monatsgehalts in den neuen Ländern eingerechnet. Bei Beamten belief sich die eingerechnete 13. Monatszahlung auf 30% des regulären Monatsgehalts.

Erwerbsjahre

Jahre in jeglichen Formen einer Erwerbstätigkeit, d. h. nichtselbstständiger und selbstständiger Arbeit, Lehre, Mithilfe im Familienbetrieb in Voll- oder Teilzeit sowie in geringfügigen Beschäftigungsverhältnissen.

Haushaltsbezogene Einkommen

Als haushaltsbezogene Einkommen werden diejenigen Einkommen bezeichnet, die sich aufgrund ihres spezifischen Charakters nicht oder nicht präzise einem Haushaltsmitglied zuordnen lassen. Im Einzelnen sind dies:

- Einkommen aus Vermietung und Verpachtung
- Zinseinkommen
- Altenteil, betriebliche Altersleistungen an ehemalige Selbstständige, insbesondere Landwirte
- Regelmäßige private Unterstützung von Kindern, Verwandten oder Freunden in Form von Geldleistungen
- Kindergeld
- Wohngeld
- Sozialhilfe in Form von laufender Hilfe zum Lebensunterhalt und Grundsicherung (wird seit der ASID '07 zusammen in einer Kategorie erhoben)
- Hilfe in besonderen Lebenslagen
- Arbeitslosengeld II (ALG II)
- Sonstige regelmäßige Einkommen (Restkategorie der in der ASID nicht näher differenzierten Einkommen).

Diese haushaltsbezogenen Einkommen wurden in der ASID 2011 wie bereits in den Untersuchungen seit 1995 bei personenbezogenen Auswertungen verheirateter Personen jeweils zur Hälfte beiden Ehepartnern zugeordnet.

In der ASID '92 erfolgte die Zuordnung in voller Höhe zum Ehemann. In der ASID '86 wurden haushaltsbezogene Einkommen bei Ehepaaren teilweise personenbezogen erhoben. Bei den Bruttoeinkommen sind diese Einkommen bei dem jeweiligen Ehepartner ausgewiesen. Einkommensvergleiche auf der Personenebene im Zeitverlauf 1986 – 2007 sind daher nur unter Beachtung dieses methodischen Unterschieds möglich.

Heimbewohner

Die Stichprobe der ASID beruht auf einer aus Einwohnermelderegistern gezogenen Zufallsstichprobe. Der Status als Heimbewohner war kein Ziehungs- oder Ausschlusskriterium und wurde TNS Infratest auch nicht mitgeteilt. Heimbewohner sind daher grundsätzlich in die ASID einbezogen. Der gesundheitliche Zustand vieler Heimbewohner machte allerdings eine Beteiligung an der ASID häufig unmöglich. Man muss daher davon ausgehen, dass es sich nicht um eine repräsentative Stichprobe aller Heimbewohner handelt. Zu berücksichtigen ist ferner, dass sich die Einkommenssituation der Heimbewohner aufgrund des pflegebedingten Anspruchs auf Leistungen der

Pflegeversicherung und ggf. zusätzlich im Rahmen der Sozialhilfe (Hilfe zur Pflege) besser darstellt, als sie tatsächlich ist.

Um darauf beruhende Verzerrungen in der Höhe und Verteilung der Einkommen älterer Menschen auszuschließen, werden in den Tabellierungen zur ASID 2011, wie bereits seit der ASID 1999 Heimbewohner nicht einbezogen. Dies weicht von dem Vorgehen in den früheren Untersuchungen der Jahre 1986, 1992 und 1995 ab. In die damaligen Auswertungen waren Heimbewohner einbezogen. Insoweit ist die Aussagekraft von Vergleichen im Zeitverlauf etwas eingeschränkt.

Kindererziehungsleistung

Kindererziehungsleistungen gemäß dem Kindererziehungsleistungsgesetz (KLG) erhalten Frauen der Geburtsjahrgänge 1920 und früher. „Am Jahresende 2010 beliefen sie sich pro Kind auf 27,20 € in den alten und 24,13 € in den neuen Ländern.“⁵ KLG-Leistungen werden ggf. zusätzlich zu einer eigenen oder abgeleiteten GRV-Rente gezahlt.

Diese Leistung wird zwar von den Trägern der gesetzlichen Rentenversicherung ausgezahlt, es handelt sich jedoch nicht um eine Rente, sondern um eine aus dem Bundeshaushalt finanzierte Leistung.

Als „reine“ Kindererziehungsleistung werden in der ASID die Leistungen an Frauen der Geburtsjahrgänge 1920 und früher bezeichnet, die über keine eigene GRV-Rente verfügen.

Nettoeinkommen

Das in der ASID ausgewiesene Nettoeinkommen wurde auf der Grundlage sämtlicher in der ASID erhobener Bruttoeinkommen mithilfe des von TNS Infratest in Zusammenarbeit mit ASKOS entwickelte Einkommensteuer- und Sozialversicherungsbeitragsmodells (ESAP) errechnet. Von Bruttoeinkommen werden jeweils die Steuern sowie die Beiträge zur Sozialversicherung abgezogen. Nähere Angaben zum Modell enthält der Methodenbericht sowie kurzgefasst in dieser Band der unten folgende Abschnitt „Zahlbetrag, Brutto- und Nettobetrag“.

Personenbezogene Einkommen, Einkommen der Personen

Hierunter werden bei personenbezogenen Auswertungen alle persönlich zuzuordnenden Einkommen zusammengefasst. Bei verheirateten Personen werden die haushaltsbezogenen Einkommen hälftig eingerechnet.

Zur Übersicht über das gesamte Einkommensschema der ASID vgl. Abschnitt 3 dieses Tabellenbandes.

5 Deutsche Rentenversicherung (2012): Rentenversicherung in Zahlen 2012, S. 13.

Sozialversicherungsbeiträge

Berücksichtigt sind in der ASID Beiträge zu folgenden Zweigen der gesetzlichen Sozialversicherung:

- Gesetzliche Krankenversicherung einschl. privater Krankenversicherung
- Gesetzliche Pflegeversicherung einschl. privater Pflegeversicherung
- Gesetzliche Arbeitslosenversicherung
- Gesetzliche Rentenversicherung.

Tätigkeitsniveau

Eine aussagekräftige Analyse der Alterseinkommen unterschiedlicher sozialer Gruppen ist im Hinblick auf die Höhe der früheren Erwerbseinkommen nur möglich auf der Ebene vergleichbarer Tätigkeitsniveaus (letzte berufliche Stellung). So ist etwa ein Vergleich zwischen Arbeitern und Beamten insgesamt nur bedingt sinnvoll, da es einerseits keine „ungelernten“ Beamten gibt – die Eingangsvoraussetzung zum einfachen Dienst ist ein Lehrabschluss bzw. eine vergleichbare Qualifikation – und andererseits keine Arbeiter mit einer Qualifikation, die den Eingangsvoraussetzungen des gehobenen und höheren Dienstes entspricht.

In der ASID werden daher folgende Tätigkeitsniveaus (TN) unterschieden:

- TN 1: un- und angelernte Arbeiter und Angestellte
- TN 2: Facharbeiter, angestellte einfache Fachkräfte, Beamte des einfachen Dienstes
- TN 3: Meister, Poliere, Angestellte in mittlerer Position, Beamte des mittleren Dienstes
- TN 4: Angestellte in gehobener Position, Beamte des gehobenen Dienstes
- TN 5: hochqualifizierte oder leitende Angestellte, Beamte des höheren Dienstes
darunter:
TN 5a: mit Hochschulabschluss.

Verkammerte Berufe

Die Angehörigen der so genannten verkammerten Berufe sind in den berufsständischen Versorgungswerken versichert. Im Einzelnen handelt es sich um folgende Gruppen:

- Ärzte, Zahnärzte, Tierärzte
- Apotheker
- Architekten
- Rechtsanwälte, Notare
- Steuerberater, Wirtschaftsprüfer
- Architekten
- Ingenieure und Psychotherapeuten (nur in einigen Bundesländern).

Vermögenseinkommen

Summe der Einkommen aus Vermietung und Verpachtung sowie der Zinseinkommen. Ausgewiesen werden die Einkommen nach Abzug der Quellensteuern auf Zinseinkommen, allerdings ggf. vor einer Veranlagung zur Einkommensteuer.

Obwohl genaue Referenzdaten zur Validierung der Angaben für die ASID-Bevölkerung ab 55 Jahren nicht zur Verfügung stehen, muss man davon ausgehen, dass die Einkommen aus dieser Quelle untererfasst sind.

Zahlbetrag, Brutto- und Nettobetrag

Soweit nichts anderes vermerkt ist, werden für alle Einkommensarten die den Personen und Ehepaaren zufließenden Zahlbeträge ausgewiesen. Vorab einbehaltene Lohn- und Einkommensteuern sowie Eigenanteile der Versicherten an den Sozialversicherungsbeiträgen sind nicht eingeschlossen. Bei freiwillig oder privat krankenversicherten Personen enthält der Zahlbetrag den Zuschuss des Arbeitgebers bzw. des Rentenversicherungsträgers zu den Versicherungsbeiträgen.

Der Zusammenhang zwischen Brutto- und Netto- sowie Zahlbetrag stellt sich somit wie folgt dar:

Bruttoeinkommen

- ./. Einkommensteuern
- ./. Eigenanteil der Beiträge zur Sozialversicherung
(Beiträge zur Krankenversicherung
Beiträge zur Pflegeversicherung
Beiträge zur gesetzlichen Rentenversicherung
Beiträge zur Arbeitslosenversicherung)

= Nettoeinkommen

bzw.

Bruttoeinkommen

- ./. Lohn-/Einkommensteuern im Quellenabzugsverfahren
- ./. Eigenanteil der Beiträge zur Sozialversicherung von Pflichtversicherten
- + Beitragszuschuss der Rentenversicherungsträger (GRV, AdL) zu den Kranken- und Pflegeversicherungsbeiträgen von freiwillig oder privat Versicherten

= Zahlbetrag.

2 Übersicht über das Tabellenprogramm¹⁾

	Disaggregationsmerkmale				Tab.-Nr.	
	Geschl. Alter	Geschl. Fam.-Std. Alter	Geschl. berufl. Stellung	Geschl. Tätigkeitsniveau Selbstständigen- gruppe		
I. Schichtung und Höhe der Leistungen nach Sicherungssystemen – Personen ab 55 Jahren						
1. Eigene Renten und Pensionen						
1.1	Gesetzliche Rentenversicherung					
	Eigene Leistungen insgesamt (brutto), incl. KLG	x	x	x	x	*001
1.1.2	Eigene Leistungen insgesamt (netto), incl. KLG	x	x	x	x	*007
1.1.3	Reine Kindererziehungsleistungen (KLG) ²⁾	x	x	x	x	*013
1.1.4	GRV-Renten (brutto) ohne reine KLG ²⁾	x	x	x	x	*017
1.1.5	GRV-Renten (netto) ohne reine KLG ²⁾	x	x	x	x	*021
1.2	Betriebliche Altersversorgung (netto)	x	x	x	x	*025
1.3	Zusatzversorgung im öffentl. Dienst (netto)	x	x	x	x	*031
1.4	Beamtenversorgung					
1.4.1	Brutto-Versorgung	x	x	x	x	*037
1.4.2	Netto-Versorgung	x	x	x	x	*043
1.5	Alterssicherung der Landwirte (netto)	x	x	x	x	*049
1.6	Berufsständische Versorgung (netto)	x	x	x	x	*055
1.7	Unfallrente Berufsgenossenschaft	x	x	x	x	*061
1.8	Kriegsopferversorgung und soziale Entschädigungsleistungen	x	x	x	x	*067
1.9	Private Renten- und Lebensversicherung (netto)	x	x	x	x	*073
1.10	Rente aus dem Ausland (brutto)	x	x	x	x	*079
1.11	Sonstige Renten (brutto)	x	x	x	x	*085
2. Abgeleitete Renten und Pensionen von Witvern und Witwen						
2.1	Gesetzliche Rentenversicherung					
2.1.1	GRV-Renten (brutto)	x		x ³⁾	x ³⁾	*091
2.1.2	GRV-Renten (netto)	x		x ³⁾	x ³⁾	*096
2.2	Betriebliche Altersversorgung (netto) ²⁾	x		x ³⁾	x ³⁾	*101

		Disaggregationsmerkmale				Tab.-Nr.
		Geschl. Alter	Geschl. Fam.-Std. Alter	Geschl. berufl. Stellung	Geschl. Tätigkeitsniveau Selbstständigen- gruppe	aL / 1... nL / 2... D / 3...
2.3	Zusatzversorgung im öffentlichen Dienst (netto) ²⁾	x		x ³⁾	x ³⁾	*104
2.4	Beamtenversorgung ²⁾					
2.4.1	Brutto-Versorgung	x		x ³⁾	x ³⁾	*107
2.4.2	Netto-Versorgung	x		x ³⁾	x ³⁾	*110
2.5	Alterssicherung der Landwirte (netto) ²⁾	x		X ³⁾	X ³⁾	*113
2.6	Berufsständische Versorgung (netto) ²⁾	x		X ³⁾	X ³⁾	*116
2.7	Unfallrente ²⁾			X ³⁾	X ³⁾	*119
2.8	Kriegsopferversorgung und soziale Entschädigungsleistungen ²⁾	x		X ³⁾	X ³⁾	*122
3	Eigene u. abgeleitete Einkommen aus Regel- und Zusatzsicherung (RZSS: Summe aus GRV, BAV, ZÖD, BV)					
3.1	Bruttoeinkommen	x	x	x	x	*125
3.2	Nettoeinkommen	x	x	x	x	*131
II. Schichtung und Höhe weiterer personen- und haushaltsbezogener Einkommen						
1	Personenbezogene Einkommen					
1.1	Erwerbseinkommen (brutto)	x	x	x	x	*137
1.2	Einkommen aus Nebentätigkeit	x	x	x	x	*143
1.3	Arbeitslosengeld I (ALG I) u. a. Leistungen der Arbeitsagentur	x	x	x	x	*149
1.4	Kranken von der Krankenkasse	x	x	x	x	*155
1.5	Entgelt der Pflegeversicherung für Pflegende	x	x	x	x	*161
2	Haushaltsbezogene Einkommen (je zur Hälfte beiden Ehepartnern zugeordnet)					
2.1	Wohngeld	x	x	x	x	*167
2.2	Laufende (Sozial-)Hilfe zum Lebensunterhalt und Grundsicherung	x	x	x	x	*173
2.3	Arbeitslosengeld II (ALG II)	x	x	x	x	*179
2.4	Altenteil, BAV an Selbstständige	x	x	x	x	*185
2.5	Regelmäßige private Unterstützung	x	x	x	x	*191

		Disaggregationsmerkmale				Tab.-Nr.
		Geschl. Alter	Geschl. Fam.-Std. Alter	Geschl. berufl. Stellung	Geschl. Tätigkeitsniveau Selbstständigen- gruppe	aL / 1... nL / 2... D / 3...
2.6	Einkommen aus Vermietung u. Verpachtung	x	x	x	x	*197
2.7	Zinseinkünfte	x	x	x	x	*203
2.8	Kindergeld	x	x	x	x	*209
2.9	Sonstige Einkommen	x	x	x	x	*215
III	Schichtung und Höhe der Brutto- und Nettoeinkommen der Person / Entnahmen von Sparguthaben – Personen ab 55 / 65 Jahren					
1	Bruttoeinkommen der Person	x	x	x ⁴⁾	x	*221
2	Nettoeinkommen der Person	x	x	x ⁴⁾	x	*227
3	Entnahmen von Sparguthaben	x	x	x ⁴⁾	x	*233
IV	Komponenten des Brutto- und Nettoeinkommens – Personen ab 55 / 65 Jahren					
	jeweils:					
	a) Anteil der Bezieher/innen der jeweiligen Einkommensart					
	b) Betrag je Bezieher/in (€/Monat)					
1	Brutto-Einkommen aus Regel- und Zusatzsicherung und anderen Renten	x	x ⁵⁾	x ^{4), 6), 7)}	x	*239
2	Persönliche und haushaltsbezogene Einkommen, Einkommenssummen, Abzüge u. Nettoeinkommen	x	x ⁵⁾	x ^{4), 6), 7)}	x	*241
V	Regelmäßige Unterstützung extern lebender Personen	x	x	x ⁴⁾	x	*307

		Disaggregationsmerkmale				Tab.-Nr.
		Geschl. Alter	Geschl. Fam.-Std. Alter	Geschl. berufl. Stellung	Geschl. Tätigkeitsniveau Selbstständigen- gruppe	aL / 1... nL / 2... D / 3...
VI	Determinanten des Nettoeinkommens der Person – Personen ab 55 / 65 Jahren					
	jeweils:					
	a) Prozentuale Verteilung					
	b) Nettoeinkommen der Person					
	c) Anteil der GRV-Rente (brutto) am Bruttoeinkommen des Ehepaars (nur 7 – Versicherungsjahre)					
	d) Anteil der Pension (brutto) am Bruttoeinkommen des Ehepaars (nur 8 – Dienstjahre)					
1	Haushaltsgröße, Zahl und Status der Einkommensbezieher, Wohnstatus	x	x	x ⁴⁾	x	*314
2	Erwerbs- / Ruhestandsstatus und Zahl der Erwerbsjahre	x	x	x ⁴⁾	x	*325
3	Schulbildung und höchster Berufsabschluss	x	x	x ⁴⁾	x	*337
4	Letzte / heutige berufliche Stellung	x	x	x ⁴⁾	x	*349
5.1	Letzte / heutige Branche (Personen ab 55 Jahren)	x	x	x ⁴⁾	x	*359
5.2	Letzte / heutige Branche (Personen ab 65 Jahren)	x	x	x ⁴⁾	x	*365
6	Zukünftige Alterseinkommen (Personen von 55 b. u. 65 Jahren)	x	x	x ⁴⁾	x	*371
7	Versicherungsjahre von GRV-Rentnern/innen	x	x	x ⁴⁾	x	*381
8	Ruhegehaltfähige Dienstzeit von Pensionären/innen	x	x	x ⁴⁾	x	*401
VI	Schichtung und Höhe der Einkommen von Ehepaaren und Alleinstehenden – Personen ab 55 Jahren					
1	Bruttoeinkommen	x	x	x ⁴⁾	x	*419
2	Nettoeinkommen	x	x	x ⁴⁾	x	*427

		Disaggregationsmerkmale				Tab.-Nr.
		Geschl. Alter	Geschl. Fam.-Std. Alter	Geschl. berufl. Stellung	Geschl. Tätigkeitsniveau Selbstständigen- gruppe	aL / 1... nL / 2... D / 3...
VII Schichtung und Höhe des Einkommens von Witwen und Witwern ab 55 / 65 Jahren						
1	Bruttoeinkommen	x		x ^{3), 4)}	x	* 435
2	Nettoeinkommen	x		x ^{3), 4)}	x	* 440

- 1) Aufbau und Reihenfolge der Tabellen entsprechen dem Tabellenprogramm zu den ASID-Untersuchungen seit 1992. Allerdings wurden die Tabellen bis einschließlich 2003 jeweils neu nummeriert. Die Nummerierung der Tabellen zur ASID 2007 ist gegenüber der ASID 2003 unverändert. In der ASID 2011 wurden aufgrund zusätzlich erhobener Einkommensarten erneut zusätzliche Tabellen eingeschoben. Die Tabellen für die alten und neuen Länder sowie Deutschland sind in den letzten 3 Ziffern gleichlaufend bezeichnet. In der ersten Ziffer bedeutet:
- 1: Alte Länder
 - 2: Neue Länder
 - 3: Deutschland.
- 2) Nur Frauen.
- 3) Witwen nach der beruflichen Stellung bzw. dem Tätigkeitsniveau des verstorbenen Ehemannes.
- 4) Personen ab 65 Jahren.
- 5) Zusätzlich für Frauen ohne reine KLG (Tab. *251 – *254).
- 6) Zusätzlich für
- Verheiratete Männer und Frauen ab 65 Jahren (Tab. *259 – *362)
 - Verheiratete Männer ab 65 Jahren mit eigenem Einkommen d. Ehefrau (Tab. *263 – *266)
 - Männer und Frauen ab 65 Jahren in der Privatwirtschaft (Tab. *267 – *270)
 - Männer und Frauen ab 65 Jahren im öffentlichen Dienst (Tab. *271 – *274).
- 7) Zusätzlich für Witwen nach der beruflichen Stellung des verstorbenen Ehemannes (Tab. *275 – *278).

3 Systematik der Einkommensbegriffe

In der ASID 2011 wurden der Bezug und die Höhe von insgesamt 27 laufenden und 2 einmaligen Einkommensarten erfragt, je nach der Einkommensart als Netto- und/oder Brutto- bzw. Zahlbetrag. Mit Hilfe des von TNS Infratest Sozialforschung in Zusammenarbeit mit dem Büro für Analyse, Statistik und Simulation (ASKOS) entwickelten Einkommensteuer- und Sozialversicherungsbeitragsmodells (ESAP) wurden diese Einkommen in ein konsistentes Einkommensschema umgerechnet (Übersicht: Die Einkommen der ASID-Untersuchungen). Ausgewiesen werden auf der Personenebene, d. h. für die befragte Zielperson sowie ggf. die Ehepartnerin, zunächst die personenbezogenen Einkommen. Dabei werden zusätzlich einzelne Einkommensarten zu Zwischensummen zusammengefasst. Zur Summe des resultierenden **Persönlichen Bruttoeinkommens** werden – bei Ehepaaren jeweils hälftig – die so genannten **Haushaltsbezogenen Einkommen** addiert. Auf Basis des sich daraus ergebenden **Bruttoeinkommens der Person** werden mithilfe von ESAP die **Persönlichen Steuern und Sozialabgaben** sowie das **Persönliche Nettoeinkommen** errechnet. Die Einkommen von Ehepartner werden anschließend zum **Haushaltseinkommen** addiert. Bei Alleinstehenden ist dieses Haushaltseinkommen identisch mit dem Bruttoeinkommen der Person.

Dieses Schema liegt der tabellarischen Aufbereitung der ASID-Daten sowie allen weiteren Auswertungen zugrunde. Es wird in der folgenden Übersicht „Errechnete Einkommen“ ausgewiesen. Die den einzelnen Einkommensarten zugeordneten Variablennamen werden in den Tabellen jeweils aufgeführt.

Die Übersicht dokumentiert zugleich, welche Einkommensarten in den einzelnen ASID-Untersuchungen seit 1986 erhoben bzw. ausgewiesen werden.

Übersicht: Die Einkommen der ASID-Untersuchungen 1986 - 2011

Bezugsperson ⁸⁾		Ehepartner			86	92	95	99	03	07	11
Var.-Name	Spalte	Var.-Name	Spalte	Einkommensart							
ZY010	2000-2005	PY010	2500-2505	Eigene Regel- und Zusatzsicherung RZSS (brutto)	x	x	x	x	x	x	x
ZY011	2006-2011	PY011	2506-2511	dav.: Eigene GRV ¹⁾	x	x	x	x	x	x	x
ZY012	2012-2017	PY012	2512-2517	Eigene BAV	x	x	x	x	x	x	x
ZY013	2018-2023	PY013	2518-2523	Eigene ZOED	x	x	x	x	x	x	x
ZY014	2024-2029	PY014	2524-2529	Eigene BV ²⁾	x	x	x	x	x	x	x
ZY015	2030-2035	PY015	2530-2535	Eigene reine KLG ³⁾	-	x	x	x	x	x	x
ZY016	2036-2041	PY016	2536-2541	Eigene übrige GRV ¹⁾	-	x	x	x	x	x	x
ZY020	2042-2047	PY020	2542-2547	Andere eigene Renten (brutto)	x	x	x	x	x	x	x
ZY021	2048-2053	PY021	2548-2553	dav.: Eigene AdL ¹⁾	x	x	x	x	x	x	x
ZY022	2054-2059	PY022	2554-2559	Eigene BSV	x	x	x	x	x	x	x
ZY023	2060-2065	PY023	2560-2565	Eigene GUV	x	x	x	x	x	x	x
ZY024	2066-2071	PY024	2566-2571	Eigene KOV	x	x	x	x	x	x	x
ZY027	2378-2383	PY027	2878-2883	Eigene Private Rente / Rente aus Lebensvers.	-	-	-	-	-	x	x
ZY031	2390-2395	PY031	2884-2889	Rente aus dem Ausland	-	-	-	-	-	-	x
ZY025	2072-2077	PY025	2572-2577	Eigene sonstige Rente	x	x	x	x	x	x	x
ZY026	2078-2083	PY026	2578-2583	Eigene Zusatz- und Sonderversorgung (nL)	-	x	-	-	-	-	-
ZY030	2084-2089	PY030	2584-2589	Summe eigene Renten u. Pensionen (010 + 020)	x	x	x	x	x	x	x
ZY110	2090-2095			Abgeleitete Regel- und Zusatzsicherung RZSS (brutto)	x	x	x	x	x	x	x
ZY111	2096-2101			dav.: Abgel. GRV ¹⁾	x	x	x	x	x	x	x
ZY112	2102-2107			Abgel. BAV	x	x	x	x	x	x	x
ZY113	2108-2113			Abgel. ZOED	x	x	x	x	x	x	x
ZY114	2114-2119			Abgel. BV ²⁾	x	x	x	x	x	x	x
ZY115	2120-2125			unbesetzt	-	-	-	-	-	-	-
ZY116	2126-2131			unbesetzt	-	-	-	-	-	-	-
ZY120	2132-2137			Abgeleitete andere Renten (brutto)	x	x	x	x	x	x	x
ZY121	2138-2143			dav.: Abgel. AdL ¹⁾	x	x	x	x	x	x	x
ZY122	2144-2149			Abgel. BSV	x	x	x	x	x	x	x
ZY123	2150-2155			Abgel. GUV	x	x	x	x	x	x	x
ZY124	2156-2161			Abgel. KOV	x	x	x	x	x	x	x
ZY127	2384-2389			Abgel. Private Rente / Renten aus Lebensvers.	-	-	-	-	-	x	x
ZY131	2396-2401			Abgel. Rente aus dem Ausland	-	-	-	-	-	-	x
ZY125	2162-2167			Abgel. Sonstige Rente	x	x	x	x	x	x	x
ZY126	2168-2173			Abgel. Zusatz- und Sonderversorgung (nL)	-	x	-	-	-	-	-
ZY130	2174-2179			Summe abgel. Renten u. Pensionen (110 + 120)	x	x	x	x	x	x	x
ZY035	2180-2185	PY035	2680-2685	Renten und Pensionen (030 + 130)	x	x	x	x	x	x	x
ZY036	2186-2191	PY036	2686-2691	dav.: Regel- und Zusatzsicherung (010 + 110)	x	x	x	x	x	x	x
ZY037	2192-2197	PY037	2692-2697	Andere Renten (020 + 120)	x	x	x	x	x	x	x

Bezugsperson		Ehepartner			86	92	95	99	03	07	11
Var.	Spalte	Var.	Spalte	Einkommensart							
Name		Name									
ZY040	2198-2203	PY040	2698-2703	Erwerbs- u. weitere personenbezogene Einkommen (brutto)	x	x	x	x	x	x	x
				dav.:							
ZY041	2204-2209	PY041	2704-2709	Lohn, Gehalt ⁴⁾ , Eink. aus selbstst. Tätigkeit	x	x	x	x	x	x	x
ZY042	2210-2215	PY042	2710-2715	Einkommen aus Nebentätigkeit	-	x	x	x	x	x	x
ZY043	2216-2221	PY043	2716-2721	Arbeitslosenunterstütz. (ALG I u. ä., nicht ALG II)	x	x	x	x	x	x	x
ZY044	2222-2227	PY044	2722-2727	Vorruhestandsgeld, Sozialplanleistung des Arbeitgebers	-	x	x	-	-	-	-
ZY045	2228-2233	PY045	2728-2733	Krankengeld von Krankenkasse	-	x	x	x	x	x	x
ZY046	2234-2239	PY046	2734-2739	Entgelt der Pflegeversicherung für Pflegepersonen	-	-	-	x	x	x	x
ZY047	2240-2245	PY047	2740-2745	Sonstige Einkommen	x	-	-	-	-	-	-
ZY050	2246-2251	PY050	2746-2751	Persönliches Bruttoeinkommen (035 + 040)	x	x	x	x	x	x	x
ZY060	2252-2257	PY060	2752-2757	Haushaltsbezogene Einkommen (brutto) ⁵⁾	x	x	x	x	x	x	x
ZY061	2258-2263	PY061	2758-2763	dav.: Wohngeld	x	x	x	x	x	x	x
ZY061a	2372-2377	PY061a	2872-2877	Arbeitslosengeld II	-	-	-	-	-	x	x
ZY062	2264-2269	PY062	2764-2769	Sozialhilfe / ab 2007 incl. Grundsicherung	x	x	x	x	x	x	x
ZY062a	2270-2275	PY062a	2770-2775	HLU / ab 2007 incl. Grundsicherung	-	-	-	x	x	x	x
ZY062b	2276-2281	PY062b	2776-2781	Sozialhilfe wg. Pflegebedürftigkeit / HbL	-	-	-	x	x	x	x
ZY063	2282-2287	PY063	2782-2787	Altenteil, BAV an Selbstständige	-	x	x	x	x	x	x
ZY064	2288-2293	PY064	2788-2793	Regelmäßige private Unterstützung	x	x	x	x	x	x	x
ZY065	2294-2299	PY065	2794-2799	Vermietung, Verpachtung	x	x	x	x	x	x	x
ZY066	2300-2305	PY066	2800-2805	Zinseinkünfte	x	x	x	x	x	x	x
ZY067	2306-2311	PY067	2806-2811	Kindergeld ⁶⁾	x	x	x	x	x	x	x
ZY068	2312-2317	PY068	2812-2817	Sonstige Einkommen	-	x	x	x	x	x	x
ZY069	2366-2371	PY069	2866-2871	Grundsicherung	-	-	-	-	x	-	-
ZY070	2318-2323	PY070	2818-2823	Bruttoeinkommen der Person (050 + 060)	x	x	x	x	x	x	x
ZY080	2324-2329	PY080	2824-2829	Persönliche Steuern und Sozialabgaben	x	x	x	x	x	x	x
ZY081	2330-2335	PY081	2830-2835	dav.: Einkommensteuer	x	x	x	x	x	x	x
ZY082	2336-2341	PY082	2836-2841	Beiträge zur KV	x	x	x	x	x	x	x
ZY083	2342-2347	PY083	2842-2847	Beiträge zur GRV	x	x	x	x	x	x	x
ZY084	2348-2353	PY084	2848-2853	Beiträge zur ALV	x	x	x	x	x	x	x
ZY085	2354-2359	PY085	2854-2859	Beiträge zur PV	-	-	x	x	x	x	x
ZY090	2360-2365	PY090	2860-2865	Persönliches Nettoeinkommen ⁷⁾ (070 - 080)	x	x	x	x	x	x	x
pause	2402-2499			unbesetzt							
pyleer	2590-2679			unbesetzt							
pause1	2890-2999			unbesetzt							

Summe der Einkommen der Ehepartner / der alleinstehenden Person			86	92	95	99	03	07	11
Var. Name	Spalte	Einkommensart							
HY010	3000-3005	Eigene Regel- und Zusatzsicherung (brutto)	x	x	x	x	x	x	x
HY011	3006-3011	dav.: Eigene GRV ¹⁾	x	x	x	x	x	x	x
HY012	3012-3017	Eigene BAV	x	x	x	x	x	x	x
HY013	3018-3023	Eigene ZOED	x	x	x	x	x	x	x
HY014	3024-3029	Eigene BV ²⁾	x	x	x	x	x	x	x
HY015	3030-3035	Eigene reine KLG ³⁾	-	x	x	x	x	x	x
HY016	3036-3041	Eigene übrige GRV ¹⁾	-	x	x	x	x	x	x
HY020	3042-3047	Andere eigene Renten (brutto)	x	x	x	x	x	x	x
HY021	3048-3053	dav.: Eigene AdL ¹⁾	x	x	x	x	x	x	x
HY022	3054-3059	Eigene BSV	x	x	x	x	x	x	x
HY023	3060-3065	Eigene GUV	x	x	x	x	x	x	x
HY024	3066-3071	Eigene KOV	x	x	x	x	x	x	x
HY027	3378-3383	Eigene Private Rente/ Lebensversicherung	-	-	-	-	-	x	x
HY031	3390-3395	Eigene Rente aus dem Ausland	-	-	-	-	-	-	x
HY025	3072-3077	Eigene sonstige Rente	x	x	x	x	x	x	x
HY026	3078-3083	Eigene Zusatz- und Sonderversorgung (nL)	-	x	-	-	-	-	-
HY030	3084-3089	Summe eigene Renten u. Pensionen (010 + 020)	x	x	x	x	x	x	x
HY110	3090-3095	Abgeleitete Regel- und Zusatzsicherung (brutto)	x	x	x	x	x	x	x
HY111	3096-3101	dav.: Abgel. GRV ¹⁾	x	x	x	x	x	x	x
HY112	3102-3107	Abgel. BAV	x	x	x	x	x	x	x
HY113	3108-3113	Abgel. ZOED	x	x	x	x	x	x	x
HY114	3114-3119	Abgel. BV ²⁾	x	x	x	x	x	x	x
HY115	3120-3125	unbesetzt							
HY116	3126-3131	unbesetzt							
HY120	3132-3137	Abgeleitete andere Renten (brutto)	x	x	x	x	x	x	x
HY121	3138-3143	dav.: Abgel. AdL ¹⁾	x	x	x	x	x	x	x
HY122	3144-3149	Abgel. BSV	x	x	x	x	x	x	x
HY123	3150-3155	Abgel. GUV	x	x	x	x	x	x	x
HY124	3156-3161	Abgel. KOV	x	x	x	x	x	x	x
HY127	3384-3389	Abgel. Private Rente/ Lebensversicherung	-	-	-	-	-	x	x
HY131	3396-3401	Abgel. Rente aus dem Ausland	-	-	-	-	-	-	x
HY125	3162-3167	Abgel. Sonstige Rente	x	x	x	x	x	x	x
HY126	3168-3173	Abgel. Zusatz- und Sonderversorgung (nL)	-	x	-	-	-	-	-
HY130	3174-3179	Summe abgel. Renten u. Pensionen (110 + 120)	x	x	x	x	x	x	x

Summe der Einkommen beider Ehepartner / der alleinstehenden Person			86	92	95	99	03	07	11
Var. Name	Spalte	Einkommensart							
HY035	3180-3185	Renten und Pensionen (030 + 130)	x	x	x	x	x	x	x
HY036	3186-3191	dav.: Regel- und Zusatzsicherung (010 + 110)	x	x	x	x	x	x	x
HY037	3192-3197	Andere Renten (020 + 120)	x	x	x	x	x	x	x
HY040	3198-3203	Erwerbs- u. weitere personenbezogene Einkommen (brutto) dav.:	x	x	x	x	x	x	x
HY041	3204-3209	Lohn, Gehalt ⁴⁾ , Eink. aus selbstst. Tätigk.	x	x	x	x	x	x	x
HY042	3210-3215	Einkommen aus Nebentätigkeit	-	x	x	x	x	x	x
HY043	3216-3221	Arbeitslosenunterstüt. (ALG I u. ä., nicht ALG II)	x	x	x	x	x	x	x
HY044	3222-3227	Vorruhestandsgeld, Sozialplanleistung d. AG	-	x	x	-	-	-	-
HY045	3228-3233	Krankengeld von Krankenkasse	-	x	x	x	x	x	x
HY046	3234-3239	Entgelt der Pflegeversicherung für Pflegepers.	-	-	-	x	x	x	x
HY047	3240-3245	Sonstige Einkommen	x	-	-	-	-	-	-
HY050	3246-3251	Persönliches Bruttoeinkommen (035 + 040)	x	x	x	x	x	x	x

Haushaltseinkommen:			86	92	95	99	03	07	11
Summe der Einkommen des Ehepaars / der alleinstehenden Person									
Var. Name	Spalte	Einkommensart							
HY060	3252-3257	Haushaltsbezogene Einkommen (brutto)	x	x	x	x	x	x	x
HY061	3258-3263	dav.: Wohngeld	x	x	x	x	x	x	x
HY061a	3372-3377	Arbeitslosengeld II	-	-	-	-	-	x	x
HY062	3264-3269	Sozialhilfe	x	x	x	x	x	-	-
HY062a	3270-3275	HLU / ab 2007 incl. Grundsicherung	-	-	-	x	x	x	x
HY062b	3276-3281	HbL	-	-	-	x	x	x	x
HY063	3282-3287	Altenteil, BAV an Selbstständige	-	x	x	x	x	x	x
HY064	3288-3293	Regelm. private Unterstützung	x	x	x	x	x	x	x
HY065	3294-3299	Vermietung, Verpachtung	x	x	x	x	x	x	x
HY066	3300-3305	Zinseinkünfte	x	x	x	x	x	x	x
HY067	3306-3311	Kindergeld ⁶⁾	x	x	x	x	x	x	x
HY068	3312-3317	Sonstige Einkommen	-	x	x	x	x	x	x
HY069	3366-3371	Grundsicherung	-	-	-	-	x	-	-
HY070	3318-3323	Bruttoeinkommen der Ehepaare / Alleinstehenden (050 + 060)	x	x	x	x	x	x	x
HY080	3324-3329	Steuern und Sozialabgaben von Ehepaaren / Alleinstehenden (Eigenanteil)	x	x	x	x	x	x	x
HY081	3330-3335	dav.: Einkommensteuer	x	x	x	x	x	x	x
HY082	3336-3341	Beiträge zur KV	x	x	x	x	x	x	x
HY083	3342-3347	Beiträge zur GRV	x	x	x	x	x	x	x
HY084	3348-3353	Beiträge zur ALV	x	x	x	x	x	x	x
HY085	3354-3359	Beiträge zur PV	-	-	x	x	x	x	x
HY090	3360-3365	Nettoeinkommen der Ehepaare / Alleinstehenden (070 - 080)	x	x	x	x	x	x	x
pause2	3402-3499	unbesetzt							

1) Brutto einschließlich des Eigenanteils der Leistungsempfänger zur Kranken-/Pflegeversicherung und abzüglich des Beitragszuschusses bei privat und freiwillig versicherten Personen; GRV: einschließlich Kindererziehungsleistung.

2) Nach Abzug eines evtl. Ruhebetrages gemäß §§ 53, 55 BeamtVG.

3) Kindererziehungsleistung für Frauen der Geburtsjahrgänge 1920 oder früher ohne eigene Rente.

4) Brutto einschließlich ggf. einer anteiligen 13. Monatszahlung: (bei Arbeitern / Angestellten: 0,8429 in den alten und 0,5 in den neuen Ländern).

5) 86: Haushaltsbezogene Einkommen sind je nach erhobener Höhe dem betreffenden Ehepartner zugeordnet. Beträge zu Wohngeld, Sozialhilfe und Kindergeld stehen in vollem Umfang beim Ehemann

92: Haushaltsbezogene Einkommen sind alle in voller Höhe dem Ehemann zugerechnet.

95 / 99 / 03 / 07 / 11: Haushaltsbezogene Einkommen sind je zur Hälfte den beiden Ehepartnern zugeordnet.

6) Errechnet anhand der Angaben zur Zahl der Kinder, für die Kindergeld bezogen wird.

7) Das persönliche Nettoeinkommen kann negative Werte annehmen, wenn der Beitrag zur KV/PV größer ist als die Einkünfte (und die alleinsteh. Person/das Ehepaar von der Auflösung von Geld- oder Sachvermögen lebt).

8) Bezugsperson ist diejenige Person, auf die sich die Angaben in den Spalten 50 - 1049 der jeweiligen Datenzeile bezieht.

4 Lesebeispiel und Erläuterungen zu den Tabellen

Die nachstehende Tabelle ist wie folgt zu lesen:

Dargestellt wird für die Teilgesamtheit der Frauen ab 55 Jahren die Verteilung über verschiedene Formen des Erwerbs- bzw. Ruhestandsstatus sowie die Verteilung über Größenklassen von Erwerbsjahren.

Basis hochger. (gerechnet) in Tsd.

Die Größe der Teilgesamtheit in Deutschland in Tausend. Dies bedeutet, dass von 14,120 Mio. Frauen ab 55 Jahren 7,407 Mio. verheiratet waren, darunter waren 3,2127 Mio. zwischen 55 und unter 65 Jahre alt.

Basis ungewichtet

Die Zahl der Fälle der Teilgesamtheit in der Stichprobe. Demnach werden in der ASID 2011 für Deutschland die Daten von 15.097 Frauen ab 55 Jahren nachgewiesen (ohne Heimbewohnerinnen).

Die prozentuale Verteilung über unterschiedliche Formen des Erwerbs- bzw. Ruhestandsstatus

Die Tabelle zeigt, dass 3% der Frauen im Alter ab 55 Jahren nie erwerbstätig gewesen sind, 8% waren zum Erhebungszeitpunkt noch voll erwerbstätig und 2% waren regelmäßig geringfügig erwerbstätig. Die Prozentuierung bezieht sich stets auf die hochgerechnete Basis.

Verteilung über Größenklassen der Erwerbsjahre und durchschnittliche Zahl der Erwerbsjahre

4% aller Frauen ab 55 Jahren, die Angaben zur Zahl der Erwerbsjahre gemacht haben, waren zwischen einem und unter fünf Jahren erwerbstätig. 9% zwischen fünf und unter zehn Jahren. Im Durchschnitt aller Frauen ab 55 Jahren beläuft sich die Zahl der Erwerbsjahre auf 28. Naturgemäß nicht berücksichtigt werden können bei dieser Analyse diejenigen 13% der Frauen, für die keine Angaben (K. A.) zur Zahl der Erwerbsjahre vorliegen.

5 Zeichenerklärung zu den Tabellen

- Nicht besetzt
- 0 Besetzt, Wert kleiner 0,5
- (XXX) Wert statistisch nur schwach gesichert, $9 < n < 30$
- [XXX] Prozentwert statistisch nicht gesichert ($n < 10$)
- / Durchschnittwert statistisch nicht gesichert ($n < 10$)

Um dem statistischen Zufallsfehler Rechnung zu tragen, werden ausschließlich ganzzahlige Prozentwerte ausgewiesen. Dadurch können sich in den Tabellen Abweichungen von Summen ergeben.



6 Tabellen



6.2 Neue Länder

Schichtung der eigenen GRV-Leistung (brutto, incl. Eigenanteil des Beitrags zur KvdR, Frauen incl. KLG)

Teilgesamtheit: Männer und Frauen ab 55 Jahren (ohne Heimbewohner) - n e u e L ä n d e r (mit Ost-Berlin)

	+-- ALLE +--	+----- M ä n n e r -----+						+----- F r a u e n -----+					
		Alle	55-u.	65-u.	75-u.	85 u.	65 u.	Alle	55-u.	65-u.	75-u.	85 u.	65 u.
			65 J.	75 J.	85 J.	älter	älter		65 J.	75 J.	85 J.	älter	älter
Basis hochger. (in Tsd.)	5161	2343	949	886	431	77	1394	2818	914	996	648	260	1904
Basis ungewichtet	9374	3817	1184	1601	733	299	2633	5557	1480	1999	1392	686	4077
ZY011 Eigene GRV (brutto)													
Bezieher: hochger. (in Tsd.)	3729	1584	207	874	427	76	1378	2144	254	988	645	258	1890
(in %)	72	68	22	99	99	99	99	76	28	99	99	99	99
ungewichtet	7337	2860	258	1577	728	297	2602	4477	434	1980	1384	679	4043
1 - u. 25 EUR	0	-	-	-	-	-	-	0	-	0	-	-	0
25 - u. 50 EUR	0	-	-	-	-	-	-	0	-	-	-	0	0
50 - u. 100 EUR	0	-	-	-	-	-	-	0	-	0	0	1	0
100 - u. 200 EUR	1	0	-	0	-	-	0	1	0	1	1	2	1
200 - u. 300 EUR	1	0	1	0	0	-	0	2	1	2	3	4	2
300 - u. 400 EUR	2	0	1	-	0	-	0	3	2	2	3	8	3
400 - u. 500 EUR	3	1	2	0	0	-	0	5	7	3	5	8	5
500 - u. 600 EUR	7	1	5	1	0	0	1	11	17	9	11	12	10
600 - u. 700 EUR	10	3	9	2	1	2	2	15	17	14	14	15	14
700 - u. 800 EUR	13	6	23	5	1	1	4	18	19	19	17	17	18
800 - u. 900 EUR	12	9	17	10	3	4	8	15	13	16	16	12	15
900 - u. 1.000 EUR	10	10	12	12	6	7	10	10	8	10	10	8	10
1.000 - u. 1.100 EUR	10	13	12	15	10	12	13	7	5	8	5	5	7
1.100 - u. 1.200 EUR	8	12	6	14	11	9	13	5	3	6	5	3	5
1.200 - u. 1.300 EUR	6	11	5	11	13	14	12	3	3	3	3	2	3
1.300 - u. 1.400 EUR	5	9	3	9	11	9	10	2	2	3	2	2	2
1.400 - u. 1.500 EUR	3	6	1	6	8	9	7	1	-	1	1	1	1
1.500 - u. 1.750 EUR	6	13	2	10	23	18	14	2	-	1	2	2	2
1.750 - u. 2.000 EUR	2	4	0	2	7	11	4	0	-	0	0	0	0
2.000 - u. 2.500 EUR	1	1	0	1	2	4	1	0	-	-	0	0	0
2.500 - u. 5.000 EUR	0	0	-	0	0	-	0	-	-	-	-	-	-
5.000 EUR und mehr	-	-	-	-	-	-	-	-	-	-	-	-	-
S U M M E	100	100	100	100	100	100	100	100	100	100	100	100	100
1 - u. 250 EUR	1	0	1	1	0	-	0	2	1	2	3	3	2
250 - u. 500 EUR	6	1	3	0	1	-	0	9	10	6	10	19	9
500 - u. 750 EUR	22	7	24	5	2	3	4	34	42	32	33	33	33
750 - u. 1.000 EUR	30	23	43	25	10	12	20	35	32	37	35	31	35
1.000 - u. 1.500 EUR	32	52	28	56	54	52	55	18	14	22	17	12	19
1.500 EUR und mehr	9	18	2	13	33	33	20	2	-	2	3	3	2
Betrag je Bezieher/in (EUR/M)	958	1176	892	1149	1338	1355	1219	797	745	828	799	726	804

Schichtung der eigenen GRV-Leistung (brutto, incl. Eigenanteil des Beitrags zur KvdR, Frauen incl. KLG)

Teilgesamtheit: Männer ab 55 Jahren (ohne Heimbewohner) - n e u e L ä n d e r (mit Ost-Berlin)

	+-- ALLE +--			+ V E R H E I R A T E T E +			+----- A L L E I N S T E H E N D E N A C H F A M I L I E N S T A N D -----+											
	Alle	Gesamt		Alle	Verwitwet		Geschieden/Getr.lebend			Ledig								
		55-u. 65 J.	65 u. älter		Alle	55-u. 65 J.	65 u. älter	Alle	55-u. 65 J.	65 u. älter	Alle	55-u. 65 J.	65 u. älter					
Basis hochger. (in Tsd.)	2343	1735	687	1048	608	263	346	215	27	189	260	152	108	133	84	49		
Basis ungewichtet	3817	2852	877	1975	965	307	658	429	38	391	371	171	200	165	98	67		
ZY011 Eigene GRV (brutto)																		
Bezieher: hochger. (in Tsd.)	1584	1179	143	1037	405	64	341	202	13	189	130	26	104	73	25	48		
(in %)	68	68	21	99	67	24	99	94	49	100	50	17	96	55	30	99		
ungewichtet	2860	2137	186	1951	723	72	651	405	14	391	222	28	194	96	30	66		
1 - u. 25 EUR	-	-	-	-	-	-	-	-	-	-	-	-	-	-	-	-		
25 - u. 50 EUR	-	-	-	-	-	-	-	-	-	-	-	-	-	-	-	-		
50 - u. 100 EUR	-	-	-	-	-	-	-	-	-	-	-	-	-	-	-	-		
100 - u. 200 EUR	0	0	-	0	1	-	1	1	-	1	0	-	0	1	-	1		
200 - u. 300 EUR	0	0	-	0	1	2	1	-	-	-	1	-	2	2	5	-		
300 - u. 400 EUR	0	0	1	-	0	1	0	0	-	0	1	-	1	1	2	-		
400 - u. 500 EUR	1	0	1	0	1	4	0	1	-	1	2	(10)	-	-	-	-		
500 - u. 600 EUR	1	1	3	1	3	9	1	2	(13)	1	2	(9)	0	5	8	3		
600 - u. 700 EUR	3	2	9	1	5	11	4	4	(18)	3	5	(10)	4	10	9	10		
700 - u. 800 EUR	6	6	22	4	8	26	4	2	(11)	1	13	(30)	9	15	31	7		
800 - u. 900 EUR	9	9	18	7	9	16	8	6	(22)	5	10	(13)	9	17	17	17		
900 - u. 1.000 EUR	10	10	12	10	11	13	10	10	(12)	10	13	(18)	12	9	9	9		
1.000 - u. 1.100 EUR	13	14	14	14	12	9	13	11	(9)	11	13	(3)	15	15	14	15		
1.100 - u. 1.200 EUR	12	13	7	13	11	4	12	12	-	13	11	(5)	12	6	5	6		
1.200 - u. 1.300 EUR	11	11	7	12	11	-	12	12	-	12	9	-	11	10	-	15		
1.300 - u. 1.400 EUR	9	9	4	10	8	2	9	11	(11)	11	6	-	7	4	-	6		
1.400 - u. 1.500 EUR	6	7	2	7	5	-	5	6	-	7	4	-	5	-	-	-		
1.500 - u. 1.750 EUR	13	13	1	15	11	2	13	17	(6)	18	5	(3)	5	7	-	10		
1.750 - u. 2.000 EUR	4	4	1	4	3	-	4	5	-	5	2	-	3	-	-	-		
2.000 - u. 2.500 EUR	1	1	0	1	1	-	2	2	-	2	1	-	2	-	-	-		
2.500 - u. 5.000 EUR	0	0	-	0	0	-	0	0	-	0	-	-	-	-	-	-		
5.000 EUR und mehr	-	-	-	-	-	-	-	-	-	-	-	-	-	-	-	-		
S U M M E	100	100	100	100	100	100	100	100	(100)	100	100	(100)	100	100	100	100		
1 - u. 250 EUR	0	0	-	0	1	2	1	1	-	1	1	-	1	3	5	1		
250 - u. 500 EUR	1	0	2	0	2	5	1	1	-	1	4	(10)	2	1	2	-		
500 - u. 750 EUR	7	5	21	3	11	31	8	7	(42)	4	12	(26)	9	23	30	19		
750 - u. 1.000 EUR	23	22	41	20	25	45	21	17	(33)	16	32	(53)	27	33	43	28		
1.000 - u. 1.500 EUR	52	54	33	56	46	15	52	52	(19)	54	43	(9)	52	35	20	43		
1.500 EUR und mehr	18	18	2	21	16	2	18	24	(6)	25	8	(3)	10	7	-	10		
Betrag je Bezieher/in (EUR/M)	1176	1197	928	1234	1117	812	1174	1233	(886)	1258	1033	(805)	1090	946	781	1031		

Schichtung der eigenen GRV-Leistung (brutto, incl. Eigenanteil des Beitrags zur KVdR, Frauen incl. KLG)

Teilgesamtheit: Frauen ab 55 Jahren (ohne Heimbewohner) - n e u e L ä n d e r (mit Ost-Berlin)

	+-- ALLE +--			+ V E R H E I R A T E T E +			+----- A L L E I N S T E H E N D E N A C H F A M I L I E N S T A N D -----+									
	Alle	Gesamt		Alle	Gesamt		Alle	Verwitwet		Geschieden/Getr.lebend			Ledig			
		55-u. 65 J.	65 u. älter		55-u. 65 J.	65 u. älter		55-u. 65 J.	65 u. älter	55-u. 65 J.	65 u. älter	Alle	55-u. 65 J.	65 u. älter		
Basis hochger. (in Tsd.)	2818	1514	630	884	1304	284	1020	849	100	749	297	132	166	157	52	105
Basis ungewichtet	5557	2569	951	1618	2988	529	2459	1906	196	1710	754	260	494	328	73	255
ZY011 Eigene GRV (brutto)																
Bezieher: hochger. (in Tsd.)	2144	1057	179	878	1087	74	1012	779	35	744	185	21	164	123	18	105
(in %)	76	70	28	99	83	26	99	92	36	99	62	16	99	78	35	100
ungewichtet	4477	1905	299	1606	2572	135	2437	1763	67	1696	529	42	487	280	26	254
1 - u. 25 EUR	0	0	-	0	-	-	0	-	-	0	-	-	-	-	-	-
25 - u. 50 EUR	0	-	-	-	0	-	0	0	-	0	-	-	-	-	-	-
50 - u. 100 EUR	0	0	-	0	0	-	0	0	-	0	-	-	-	-	-	-
100 - u. 200 EUR	1	1	0	1	1	-	1	1	-	1	-	-	-	-	-	-
200 - u. 300 EUR	2	2	1	3	2	3	2	3	1	3	1	2	0	2	(5)	1
300 - u. 400 EUR	3	3	3	2	3	1	4	4	1	5	1	-	1	1	-	1
400 - u. 500 EUR	5	5	8	4	5	6	5	6	12	6	1	2	1	1	-	1
500 - u. 600 EUR	11	11	18	10	11	15	10	13	21	13	5	6	5	4	(13)	3
600 - u. 700 EUR	15	16	17	15	14	19	13	16	23	15	11	18	10	7	(15)	5
700 - u. 800 EUR	18	19	18	20	18	24	17	19	26	18	16	18	16	12	(28)	9
800 - u. 900 EUR	15	15	14	15	15	11	16	14	7	14	20	15	21	16	(14)	17
900 - u. 1.000 EUR	10	9	8	9	11	7	11	9	3	9	15	10	15	14	(11)	15
1.000 - u. 1.100 EUR	7	7	5	7	7	6	7	5	4	5	11	7	11	11	(10)	12
1.100 - u. 1.200 EUR	5	5	3	6	5	4	5	3	2	3	8	9	8	8	(5)	8
1.200 - u. 1.300 EUR	3	3	4	3	3	2	3	2	-	3	5	7	5	6	-	7
1.300 - u. 1.400 EUR	2	3	3	3	2	2	2	2	-	2	4	6	3	5	-	5
1.400 - u. 1.500 EUR	1	1	-	1	1	-	1	0	-	0	1	-	1	6	-	7
1.500 - u. 1.750 EUR	2	1	-	1	2	-	2	1	-	1	2	-	3	5	-	6
1.750 - u. 2.000 EUR	0	0	-	0	0	-	0	0	-	0	0	-	0	2	-	2
2.000 - u. 2.500 EUR	0	0	-	0	0	-	0	-	-	-	-	-	-	0	-	1
2.500 - u. 5.000 EUR	-	-	-	-	-	-	-	-	-	-	-	-	-	-	-	-
5.000 EUR und mehr	-	-	-	-	-	-	-	-	-	-	-	-	-	-	-	-
S U M M E	100	100	100	100	100	100	100	100	100	100	100	100	100	100	(100)	100
1 - u. 250 EUR	2	2	0	2	2	3	2	3	1	3	0	2	0	1	(5)	1
250 - u. 500 EUR	9	9	12	8	10	7	10	12	13	12	2	2	2	3	-	3
500 - u. 750 EUR	34	35	42	34	32	42	31	37	56	36	21	26	21	16	(34)	13
750 - u. 1.000 EUR	35	34	32	35	36	34	36	33	24	34	45	40	46	38	(46)	36
1.000 - u. 1.500 EUR	18	18	14	19	18	15	18	13	6	13	28	30	28	36	(15)	39
1.500 EUR und mehr	2	1	-	2	2	-	2	1	-	2	3	-	3	7	-	9
Betrag je Bezieher/in (EUR/M)	797	792	745	801	802	745	807	747	664	751	908	863	914	996	(770)	1036

Schichtung der eigenen GRV-Leistung (brutto, incl. Eigenanteil des Beitrags zur KvdR, Frauen incl. KLG)

Teilgesamtheit: Männer und Frauen ab 55 Jahren (ohne Heimbewohner) - n e u e L ä n d e r (mit Ost-Berlin)

	+-- alle +--	+- LETZTE / HEUTIGE BERUFLICHE STELLUNG ("Alle" einschl. nie erwerbstätig und K.A. zur beruflichen Stellung) -----+											
		M ä n n e r					F r a u e n						
		Alle	An- Arbeiter	An- gestellte	Beamte/ Ber.-Sold	Selbst- ständige	Mit- helfende	Alle	An- Arbeiter	An- gestellte	Beamte/ Ber.-Sold	Selbst- ständige	Mit- helfende
Basis hochger. (in Tsd.)	5161	2343	1151	923	62	186	2	2818	1041	1590	23	93	33
Basis ungewichtet	9374	3817	1836	1551	107	292	3	5557	2061	3132	48	174	68
ZY011 Eigene GRV (brutto)													
Bezieher: hochger. (in Tsd.)	3729	1584	780	678	19	92	2	2144	834	1199	4	49	31
(in %)	72	68	68	73	31	50	100	76	80	75	19	53	94
ungewichtet	7337	2860	1371	1241	46	178	3	4477	1735	2510	12	102	63
1 - u. 25 EUR	0	-	-	-	-	-	-	0	0	-	-	-	-
25 - u. 50 EUR	0	-	-	-	-	-	-	0	-	-	-	-	-
50 - u. 100 EUR	0	-	-	-	-	-	-	0	0	0	-	1	0
100 - u. 200 EUR	1	0	-	0	4	2	-	1	1	0	-	-	5
200 - u. 300 EUR	1	0	0	0	-	1	-	2	3	1	-	3	10
300 - u. 400 EUR	2	0	0	0	-	-	-	3	4	2	-	0	16
400 - u. 500 EUR	3	1	1	-	-	3	-	5	7	3	(16)	9	12
500 - u. 600 EUR	7	1	2	0	2	5	-	11	15	8	-	18	18
600 - u. 700 EUR	10	3	4	1	-	9	-	15	21	11	-	16	11
700 - u. 800 EUR	13	6	10	2	6	9	-	18	23	15	(20)	19	9
800 - u. 900 EUR	12	9	13	4	3	12	-	15	14	16	(24)	10	14
900 - u. 1.000 EUR	10	10	13	6	11	16	[89]	10	8	12	(8)	10	3
1.000 - u. 1.100 EUR	10	13	17	9	12	14	-	7	2	10	(12)	3	-
1.100 - u. 1.200 EUR	8	12	14	10	8	11	-	5	1	7	(14)	3	3
1.200 - u. 1.300 EUR	6	11	11	11	11	6	-	3	1	5	-	2	-
1.300 - u. 1.400 EUR	5	9	7	12	16	4	-	2	0	4	-	2	-
1.400 - u. 1.500 EUR	3	6	4	9	6	3	[11]	1	0	2	-	2	-
1.500 - u. 1.750 EUR	6	13	4	24	13	3	-	2	0	3	-	2	-
1.750 - u. 2.000 EUR	2	4	1	7	4	3	-	0	-	0	(6)	0	-
2.000 - u. 2.500 EUR	1	1	0	3	3	0	-	0	-	0	-	1	-
2.500 - u. 5.000 EUR	0	0	-	0	-	-	-	-	-	-	-	-	-
5.000 EUR und mehr	-	-	-	-	-	-	-	-	-	-	-	-	-
S U M M E	100	100	100	100	100	100	[100]	100	100	100	(100)	100	100
1 - u. 250 EUR	1	0	0	0	4	3	-	2	3	1	-	2	7
250 - u. 500 EUR	6	1	1	0	-	3	-	9	13	6	(16)	11	36
500 - u. 750 EUR	22	7	9	3	3	17	-	34	46	25	(20)	40	35
750 - u. 1.000 EUR	30	23	32	11	18	33	[89]	35	34	36	(31)	31	19
1.000 - u. 1.500 EUR	32	52	53	52	54	37	[11]	18	4	29	(26)	12	3
1.500 EUR und mehr	9	18	5	34	20	6	-	2	0	3	(6)	4	-
Betrag je Bezieher/in (EUR/M)	958	1176	1053	1349	1220	969	[980]	797	682	887	(893)	772	552

Schichtung der eigenen GRV-Leistung (brutto, incl. Eigenanteil des Beitrags zur KvDR, Frauen incl. KLG)

Teilgesamtheit: Männer ab 55 Jahren (ohne Heimbewohner) - neue Länder (mit Ost-Berlin)

	Männer - Tätigkeitsniveau																
	Alle Arbeiter				Angestellte					Beamte, Berufssol.		Selbstständige				Mit-	
Männer	Ange- lernt	Fach- arbeiter	Meister/ Polier	Ange- lernt	Einf. Fachkr.	Mittl. Fachkr.	Gehob. Fachkr.	Hochq./ leit.	Einf./ Mittl.D.	Gehob./ Höher.D.	Land- wirte	Hand- werker	Verkam. Freib.	Sonst. Freib.	Gewerbe treib.	hel- fende	
Basis hochger. (in Tsd.)	2343	148	861	142	16	93	324	195	296	20	41	8	49	23	22	84	2
Basis ungewichtet	3817	227	1362	247	23	147	540	328	513	31	75	14	84	39	33	122	3
ZY011 Eigene GRV (brutto)																	
Bezieher: hochger. (in Tsd.)	1584	98	566	116	8	52	238	142	238	5	14	4	32	12	11	34	2
(in %)	68	66	66	82	49	56	74	73	81	26	33	52	65	51	49	41	100
ungewichtet	2860	163	995	213	12	95	430	262	442	11	34	9	63	24	20	62	3
1 - u. 25 EUR	-	-	-	-	-	-	-	-	-	-	-	-	-	-	-	-	-
25 - u. 50 EUR	-	-	-	-	-	-	-	-	-	-	-	-	-	-	-	-	-
50 - u. 100 EUR	-	-	-	-	-	-	-	-	-	-	-	-	-	-	-	-	-
100 - u. 200 EUR	0	-	-	-	-	-	-	-	0	-	6	-	1	(6)	-	1	-
200 - u. 300 EUR	0	0	0	-	-	1	-	-	-	-	-	-	2	-	-	2	-
300 - u. 400 EUR	0	-	0	-	(4)	2	-	-	-	-	-	-	-	-	-	-	-
400 - u. 500 EUR	1	1	0	1	-	-	-	-	-	-	-	-	5	(5)	-	1	-
500 - u. 600 EUR	1	4	1	1	(8)	1	1	0	-	-	2	-	3	-	-	10	-
600 - u. 700 EUR	3	6	3	3	(10)	2	2	0	-	-	-	[13]	9	-	(3)	14	-
700 - u. 800 EUR	6	17	10	4	-	6	3	1	1	(7)	6	[15]	15	(9)	-	6	-
800 - u. 900 EUR	9	13	14	7	(15)	16	5	2	2	(5)	2	-	9	-	(21)	17	-
900 - u. 1.000 EUR	10	14	14	11	(7)	9	7	6	3	(16)	9	[21]	21	(16)	(10)	12	[89]
1.000 - u. 1.100 EUR	13	16	18	13	(49)	17	12	7	4	(17)	11	[6]	9	(27)	(19)	13	-
1.100 - u. 1.200 EUR	12	10	14	16	-	14	14	9	8	-	11	[25]	16	(10)	(5)	6	-
1.200 - u. 1.300 EUR	11	7	12	13	(7)	7	12	14	9	-	16	-	4	-	(4)	11	-
1.300 - u. 1.400 EUR	9	5	6	9	-	12	12	14	12	(15)	18	-	2	(8)	(8)	3	-
1.400 - u. 1.500 EUR	6	1	3	10	-	4	9	10	11	(14)	-	[6]	2	(9)	(5)	-	[11]
1.500 - u. 1.750 EUR	13	4	3	9	-	7	19	25	33	(20)	11	[14]	1	(7)	(9)	-	-
1.750 - u. 2.000 EUR	4	1	0	3	-	1	3	8	12	(6)	4	-	-	(3)	(14)	3	-
2.000 - u. 2.500 EUR	1	-	0	-	-	-	1	3	4	-	4	-	-	-	(2)	-	-
2.500 - u. 5.000 EUR	0	-	-	-	-	-	-	0	0	-	-	-	-	-	-	-	-
5.000 EUR und mehr	-	-	-	-	-	-	-	-	-	-	-	-	-	-	-	-	-
S U M M E	100	100	100	100	(100)	100	100	100	100	(100)	100	[100]	100	(100)	(100)	100	[100]
1 - u. 250 EUR	0	0	0	-	-	-	-	-	0	-	6	-	3	(6)	-	3	-
250 - u. 500 EUR	1	1	1	1	(4)	3	-	-	-	-	-	-	5	(5)	-	3	-
500 - u. 750 EUR	7	17	9	5	(18)	8	4	1	1	-	5	[13]	15	(5)	(3)	28	-
750 - u. 1.000 EUR	23	38	34	21	(22)	27	14	8	6	(28)	15	[36]	43	(19)	(30)	30	[89]
1.000 - u. 1.500 EUR	52	39	53	61	(56)	54	58	54	44	(46)	55	[37]	33	(55)	(42)	34	[11]
1.500 EUR und mehr	18	4	4	12	-	8	24	37	49	(26)	19	[14]	1	(10)	(25)	3	-
Betrag je Bezieher/in (EUR/M)	1176	970	1042	1174	(909)	1075	1265	1400	1477	(1281)	1188	[1044]	902	(1071)	(1242)	900	[980]

Schichtung der eigenen GRV-Leistung (brutto, incl. Eigenanteil des Beitrags zur KvDR, Frauen incl. KLG)

Teilgesamtheit: Frauen ab 55 Jahren (ohne Heimbewohner) - n e u e L ä n d e r (mit Ost-Berlin)

	Frauen - Tätigkeitsniveau																
	Alle Arbeiter				Angestellte					Beamte, Berufssol.		Selbstständige				Mit-	
Frauen	Ange- lernt	Fach- arbeiter	Meister- Polier	Ange- lernt	Einf. Fachkr.	Mittl. Fachkr.	Gehob. Fachkr.	Hochq./ leit.	Einf./ Mittl.D.	Gehob./ Höher.D.	Land- wirte	Hand- werker	Verkam. Freib.	Sonst. Freib.	Gewerbe- treib.	hel- fende	
Basis hochger. (in Tsd.)	2818	412	611	19	88	459	734	182	126	6	17	2	14	15	13	48	33
Basis ungewichtet	5557	857	1167	37	180	904	1444	358	246	13	35	4	29	28	27	86	68
ZY011 Eigene GRV (brutto)																	
Bezieher: hochger. (in Tsd.)	2144	349	471	14	71	348	547	142	91	1	4	2	8	6	6	27	31
(in %)	76	85	77	73	81	76	74	78	72	11	21	100	56	41	47	55	94
ungewichtet	4477	757	948	30	155	730	1146	289	190	3	9	4	18	13	15	52	63
1 - u. 25 EUR	0	0	-	-	-	-	-	-	-	-	-	-	-	-	-	-	-
25 - u. 50 EUR	0	-	-	-	-	-	-	-	-	-	-	-	-	-	-	-	-
50 - u. 100 EUR	0	1	-	-	1	0	-	-	-	-	-	-	-	(9)	-	-	0
100 - u. 200 EUR	1	2	1	-	1	1	0	-	-	-	-	-	-	-	-	-	5
200 - u. 300 EUR	2	5	2	-	7	2	1	-	1	-	-	[28]	-	-	-	-	10
300 - u. 400 EUR	3	6	2	-	7	4	1	0	-	-	-	(3)	-	-	-	-	16
400 - u. 500 EUR	5	10	5	2	10	4	2	0	1	-	[19]	(13)	-	-	-	12	12
500 - u. 600 EUR	11	18	13	9	16	14	6	2	1	-	-	(25)	(7)	(15)	20	18	
600 - u. 700 EUR	15	20	21	3	23	16	10	2	1	-	-	[40]	(13)	(7)	-	20	11
700 - u. 800 EUR	18	20	26	28	16	23	14	7	3	-	[24]	[32]	(19)	(7)	(19)	20	9
800 - u. 900 EUR	15	11	16	19	10	20	18	10	7	-	[28]	-	(21)	(17)	(11)	5	14
900 - u. 1.000 EUR	10	4	10	27	7	7	15	12	10	[51]	-	-	(5)	(9)	(21)	9	3
1.000 - u. 1.100 EUR	7	2	3	7	1	5	13	15	9	-	[14]	-	-	(5)	(6)	4	-
1.100 - u. 1.200 EUR	5	1	2	-	-	1	10	14	14	[49]	[8]	-	-	(8)	-	5	3
1.200 - u. 1.300 EUR	3	0	1	4	0	2	5	9	12	-	-	-	-	-	(12)	-	-
1.300 - u. 1.400 EUR	2	0	0	-	-	1	3	11	16	-	-	-	-	(6)	(7)	-	-
1.400 - u. 1.500 EUR	1	-	0	-	-	0	1	6	10	-	-	-	-	(8)	(6)	-	-
1.500 - u. 1.750 EUR	2	0	0	-	-	0	1	8	13	-	-	-	-	(7)	-	2	-
1.750 - u. 2.000 EUR	0	-	-	-	-	0	-	2	2	-	[7]	-	-	-	(3)	-	-
2.000 - u. 2.500 EUR	0	-	-	-	-	-	0	-	1	-	-	-	-	(9)	-	-	-
2.500 - u. 5.000 EUR	-	-	-	-	-	-	-	-	-	-	-	-	-	-	-	-	-
5.000 EUR und mehr	-	-	-	-	-	-	-	-	-	-	-	-	-	-	-	-	-
S U M M E	100	100	100	100	100	100	100	100	100	[100]	[100]	[100]	(100)	(100)	(100)	100	100
1 - u. 250 EUR	2	5	2	-	3	2	1	-	1	-	-	[28]	-	(9)	-	-	7
250 - u. 500 EUR	9	19	8	2	23	9	4	1	1	-	[19]	-	(16)	-	-	15	36
500 - u. 750 EUR	34	46	46	26	45	41	21	7	2	-	[24]	[40]	(43)	(22)	(15)	49	35
750 - u. 1.000 EUR	35	27	39	61	27	39	41	27	19	[51]	[28]	[32]	(41)	(26)	(51)	25	19
1.000 - u. 1.500 EUR	18	3	5	11	2	9	32	55	61	[49]	[23]	-	-	(28)	(31)	8	3
1.500 EUR und mehr	2	0	0	-	-	0	1	10	16	-	[7]	-	-	(16)	(3)	2	-
Betrag je Bezieher/in (EUR/M)	797	626	720	832	619	736	905	1112	1214	[1035]	[869]	[572]	(667)	(1028)	(974)	712	552

Schichtung der eigenen GRV-Leistung (netto, ohne Eigenanteil des Beitrags zur KVdR, Frauen incl. KLG)

Teilgesamtheit: Männer und Frauen ab 55 Jahren (ohne Heimbewohner) - neue Länder (mit Ost-Berlin)

	+-- ALLE +--	+----- M ä n n e r -----+						+----- F r a u e n -----+					
		Alle	55-u.	65-u.	75-u.	85 u.	65 u.	Alle	55-u.	65-u.	75-u.	85 u.	65 u.
			65 J.	75 J.	85 J.	älter	älter		65 J.	75 J.	85 J.	älter	älter
Basis hochger. (in Tsd.)	5161	2343	949	886	431	77	1394	2818	914	996	648	260	1904
Basis ungewichtet	9374	3817	1184	1601	733	299	2633	5557	1480	1999	1392	686	4077
Eigene GRV (netto)													
Bezieher: hochger. (in Tsd.)	3729	1584	207	874	427	76	1378	2144	254	988	645	258	1890
(in %)	72	68	22	99	99	99	99	76	28	99	99	99	99
ungewichtet	7337	2860	258	1577	728	297	2602	4477	434	1980	1384	679	4043
1 - u. 25 EUR	0	0	-	0	-	-	0	0	-	0	-	-	0
25 - u. 50 EUR	0	-	-	-	-	-	-	0	-	-	-	0	0
50 - u. 100 EUR	0	0	-	0	-	-	0	0	-	0	0	1	0
100 - u. 200 EUR	1	0	-	0	0	-	0	1	0	1	1	1	1
200 - u. 300 EUR	2	0	1	0	0	-	0	3	1	1	4	6	3
300 - u. 400 EUR	2	0	1	0	0	-	0	4	4	2	4	9	4
400 - u. 500 EUR	5	1	2	1	0	-	0	7	13	6	7	10	7
500 - u. 600 EUR	9	2	8	2	0	1	1	14	20	13	14	14	13
600 - u. 700 EUR	14	5	18	4	2	2	3	20	21	20	19	19	20
700 - u. 800 EUR	15	9	24	9	3	4	7	19	17	20	19	16	19
800 - u. 900 EUR	12	12	15	14	7	7	12	12	10	13	12	9	12
900 - u. 1.000 EUR	10	14	13	17	11	14	15	7	6	9	6	5	8
1.000 - u. 1.100 EUR	9	14	7	16	12	8	15	5	3	6	5	4	5
1.100 - u. 1.200 EUR	7	11	5	10	15	15	12	3	3	4	3	2	3
1.200 - u. 1.300 EUR	5	9	3	9	11	10	10	2	2	2	1	1	2
1.300 - u. 1.400 EUR	4	8	2	6	13	11	9	2	0	2	2	1	2
1.400 - u. 1.500 EUR	3	6	1	5	9	8	6	1	-	1	1	1	1
1.500 - u. 1.750 EUR	3	7	0	5	13	14	8	0	-	0	1	0	1
1.750 - u. 2.000 EUR	1	2	-	1	3	5	2	0	-	0	0	0	0
2.000 - u. 2.500 EUR	0	0	0	0	0	0	0	-	-	-	-	-	-
2.500 - u. 5.000 EUR	0	0	-	0	0	-	0	-	-	-	-	-	-
5.000 EUR und mehr	-	-	-	-	-	-	-	-	-	-	-	-	-
S U M M E	100	100	100	100	100	100	100	100	100	100	100	100	100
1 - u. 250 EUR	2	1	1	1	0	-	0	2	2	2	3	4	3
250 - u. 500 EUR	8	1	4	1	1	-	1	13	17	9	13	24	12
500 - u. 750 EUR	31	12	41	9	4	5	7	44	48	44	44	43	44
750 - u. 1.000 EUR	29	31	38	36	19	24	30	27	24	31	26	21	28
1.000 - u. 1.500 EUR	27	47	17	47	59	51	51	12	8	14	12	9	13
1.500 EUR und mehr	4	9	1	6	17	20	10	1	-	0	1	1	1
Betrag je Bezieher/in (EUR/M)	865	1061	807	1036	1206	1217	1099	720	675	748	720	657	726

Schichtung der eigenen GRV-Leistung (netto, ohne Eigenanteil des Beitrags zur KVdR, Frauen incl. KLG)

Teilgesamtheit: Männer ab 55 Jahren (ohne Heimbewohner) - n e u e L ä n d e r (mit Ost-Berlin)

	+-- ALLE +--				+ V E R H E I R A T E T E +				+----- A L L E I N S T E H E N D E N A C H F A M I L I E N S T A N D -----+											
	Alle	55-u.		65 u.	Alle	55-u.		65 u.	Gesamt			Verwitwet			Geschieden/Getr.lebend			Ledig		
		65 J.	älter			Alle	65 J.		älter	Alle	65 J.	älter	Alle	65 J.	älter	Alle	65 J.	älter	Alle	65 J.
Basis hochger. (in Tsd.)	2343			1735	687	1048			608	263	346	215	27	189	260	152	108	133	84	49
Basis ungewichtet	3817			2852	877	1975			965	307	658	429	38	391	371	171	200	165	98	67
Eigene GRV (netto)																				
Bezieher: hochger. (in Tsd.)	1584			1179	143	1037			405	64	341	202	13	189	130	26	104	73	25	48
(in %)	68			68	21	99			67	24	99	94	49	100	50	17	96	55	30	99
ungewichtet	2860			2137	186	1951			723	72	651	405	14	391	222	28	194	96	30	66
1 - u. 25 EUR	0			0	-	0			-	-	-	-	-	-	-	-	-	-	-	-
25 - u. 50 EUR	-			-	-	-			-	-	-	-	-	-	-	-	-	-	-	-
50 - u. 100 EUR	0			-	-	-			0	-	0	0	-	0	-	-	-	-	-	-
100 - u. 200 EUR	0			0	-	0			0	-	1	0	-	0	0	-	0	1	-	1
200 - u. 300 EUR	0			0	-	0			1	3	1	0	-	0	1	-	2	2	7	-
300 - u. 400 EUR	0			0	1	0			1	1	0	-	-	-	2	(3)	1	-	-	-
400 - u. 500 EUR	1			0	0	0			2	6	1	1	(6)	1	2	(9)	0	2	2	2
500 - u. 600 EUR	2			2	7	1			4	11	3	3	(12)	2	5	(13)	3	5	8	4
600 - u. 700 EUR	5			5	19	3			7	17	5	3	(23)	2	7	(7)	6	17	25	13
700 - u. 800 EUR	9			8	22	7			11	27	8	5	(13)	4	15	(32)	11	20	29	15
800 - u. 900 EUR	12			12	14	12			13	18	12	11	(20)	10	16	(24)	13	13	9	14
900 - u. 1.000 EUR	14			15	15	15			13	9	14	13	(9)	13	14	(3)	16	15	14	15
1.000 - u. 1.100 EUR	14			14	8	15			12	4	13	12	-	13	12	(5)	13	10	5	12
1.100 - u. 1.200 EUR	11			11	7	12			10	-	12	12	-	12	11	-	13	6	-	9
1.200 - u. 1.300 EUR	9			9	3	10			8	2	9	12	(11)	12	5	-	6	3	-	4
1.300 - u. 1.400 EUR	8			8	2	9			5	1	6	9	-	10	3	(3)	3	-	-	-
1.400 - u. 1.500 EUR	6			6	1	6			5	1	6	9	(6)	9	3	-	3	1	-	1
1.500 - u. 1.750 EUR	7			7	1	8			6	-	7	7	-	8	3	-	4	6	-	9
1.750 - u. 2.000 EUR	2			1	-	2			2	-	2	2	-	2	2	-	3	-	-	-
2.000 - u. 2.500 EUR	0			0	0	0			0	-	0	0	-	0	-	-	-	-	-	-
2.500 - u. 5.000 EUR	0			0	-	0			0	-	0	0	-	0	-	-	-	-	-	-
5.000 EUR und mehr	-			-	-	-			-	-	-	-	-	-	-	-	-	-	-	-
S U M M E	100			100	100	100			100	100	100	100	(100)	100	100	(100)	100	100	100	100
1 - u. 250 EUR	1			0	-	0			1	2	1	1	-	1	2	-	2	3	5	1
250 - u. 500 EUR	1			1	2	1			2	8	1	2	(6)	1	4	(12)	2	3	4	2
500 - u. 750 EUR	12			10	38	6			17	46	11	7	(35)	6	21	(48)	14	34	51	26
750 - u. 1.000 EUR	31			31	39	30			31	35	30	27	(42)	26	35	(32)	36	36	35	36
1.000 - u. 1.500 EUR	47			49	21	53			41	9	47	53	(17)	56	33	(8)	39	19	5	26
1.500 EUR und mehr	9			9	1	10			8	-	9	10	-	10	5	-	7	6	-	9
Betrag je Bezieher/in (EUR/M)	1061			1079	840	1112			1008	734	1059	1113	(796)	1135	932	(729)	983	852	706	926

Schichtung der eigenen GRV-Leistung (netto, ohne Eigenanteil des Beitrags zur KVdR, Frauen incl. KLG)

Teilgesamtheit: Frauen ab 55 Jahren (ohne Heimbewohner) - n e u e L ä n d e r (mit Ost-Berlin)

	+-- ALLE +--				+ V E R H E I R A T E T E +				+----- A L L E I N S T E H E N D E N A C H F A M I L I E N S T A N D -----+											
	Alle	55-u.		65 u. älter	Gesamt			Verwitwet			Geschieden/Getr.lebend			Ledig						
		Alle	65 J.		Alle	65 J.	älter	Alle	65 J.	älter	Alle	65 J.	älter	Alle	65 J.	älter				
Basis hochger. (in Tsd.)	2818	1514	630	884	1304	284	1020	849	100	749	297	132	166	157	52	105				
Basis ungewichtet	5557	2569	951	1618	2988	529	2459	1906	196	1710	754	260	494	328	73	255				
Eigene GRV (netto)																				
Bezieher: hochger. (in Tsd.)	2144	1057	179	878	1087	74	1012	779	35	744	185	21	164	123	18	105				
(in %)	76	70	28	99	83	26	99	92	36	99	62	16	99	78	35	100				
ungewichtet	4477	1905	299	1606	2572	135	2437	1763	67	1696	529	42	487	280	26	254				
1 - u. 25 EUR	0	0	-	0	-	-	-	-	-	-	-	-	-	-	-	-				
25 - u. 50 EUR	0	-	-	-	0	-	-	0	-	0	-	-	-	-	-	-				
50 - u. 100 EUR	0	0	-	0	0	-	0	1	-	1	-	-	-	-	-	-				
100 - u. 200 EUR	1	1	0	1	1	1	1	1	1	1	0	-	0	0	-	1				
200 - u. 300 EUR	3	2	1	3	3	2	3	4	-	4	0	2	0	2	(5)	1				
300 - u. 400 EUR	4	4	5	3	4	1	4	5	3	5	1	-	1	1	-	1				
400 - u. 500 EUR	7	7	12	6	8	17	7	10	26	9	2	6	2	4	(13)	3				
500 - u. 600 EUR	14	14	22	13	13	14	13	16	21	16	9	12	9	3	(4)	3				
600 - u. 700 EUR	20	21	18	22	18	27	17	20	27	19	15	20	15	13	(35)	10				
700 - u. 800 EUR	19	18	17	19	19	16	19	18	13	19	23	20	23	18	(19)	18				
800 - u. 900 EUR	12	12	11	12	12	7	13	11	3	11	17	10	18	15	(11)	16				
900 - u. 1.000 EUR	7	7	6	7	8	7	8	6	4	6	14	9	14	13	(10)	13				
1.000 - u. 1.100 EUR	5	5	2	6	5	4	5	3	2	4	6	7	6	9	(5)	9				
1.100 - u. 1.200 EUR	3	3	4	3	3	1	4	3	-	3	5	5	5	6	-	7				
1.200 - u. 1.300 EUR	2	2	2	2	2	2	2	1	-	1	3	7	3	4	-	5				
1.300 - u. 1.400 EUR	2	1	0	2	2	1	2	1	-	1	2	2	2	7	-	8				
1.400 - u. 1.500 EUR	1	0	-	1	1	-	1	1	-	1	1	-	1	2	-	2				
1.500 - u. 1.750 EUR	0	0	-	0	1	-	1	0	-	0	0	-	0	3	-	4				
1.750 - u. 2.000 EUR	0	0	-	0	0	-	0	0	-	0	0	-	0	0	-	1				
2.000 - u. 2.500 EUR	-	-	-	-	-	-	-	-	-	-	-	-	-	-	-	-				
2.500 - u. 5.000 EUR	-	-	-	-	-	-	-	-	-	-	-	-	-	-	-	-				
5.000 EUR und mehr	-	-	-	-	-	-	-	-	-	-	-	-	-	-	-	-				
S U M M E	100	100	100	100	100	100	100	100	100	100	100	100	100	100	(100)	100				
1 - u. 250 EUR	2	2	1	3	3	3	3	3	1	3	0	2	0	1	(5)	1				
250 - u. 500 EUR	13	12	17	11	14	18	13	17	28	17	4	6	3	6	(13)	5				
500 - u. 750 EUR	44	47	48	47	42	50	42	47	56	46	35	42	34	24	(47)	20				
750 - u. 1.000 EUR	27	26	25	26	29	22	29	24	13	24	43	29	45	38	(31)	40				
1.000 - u. 1.500 EUR	12	12	9	13	12	8	13	9	2	9	18	21	17	27	(5)	31				
1.500 EUR und mehr	1	1	-	1	1	-	1	0	-	0	0	-	0	4	-	4				
Betrag je Bezieher/in (EUR/M)	720	716	677	724	724	673	728	674	599	678	821	784	826	897	(692)	934				

Schichtung der eigenen GRV-Leistung (netto, ohne Eigenanteil des Beitrags zur KVdR, Frauen incl. KLG)

Teilgesamtheit: Männer und Frauen ab 55 Jahren (ohne Heimbewohner) - n e u e L ä n d e r (mit Ost-Berlin)

	+-- alle +--	+- LETZTE / HEUTIGE BERUFLICHE STELLUNG ("Alle" einschl. nie erwerbstätig und K.A. zur beruflichen Stellung) -----+											
		M ä n n e r					F r a u e n						
		Alle	Arbeiter	An- gestellte	Beamte/ Ber.-Sold	Selbst- ständige	Mit- helfende	Alle	Arbeiter	An- gestellte	Beamte/ Ber.-Sold	Selbst- ständige	Mit- helfende
Basis hochger. (in Tsd.)	5161	2343	1151	923	62	186	2	2818	1041	1590	23	93	33
Basis ungewichtet	9374	3817	1836	1551	107	292	3	5557	2061	3132	48	174	68
Eigene GRV (netto)													
Bezieher: hochger. (in Tsd.)	3729	1584	780	678	19	92	2	2144	834	1199	4	49	31
(in %)	72	68	68	73	31	50	100	76	80	75	19	53	94
ungewichtet	7337	2860	1371	1241	46	178	3	4477	1735	2510	12	102	63
1 - u. 25 EUR	0	0	-	-	-	0	-	0	0	-	-	-	-
25 - u. 50 EUR	0	-	-	-	-	-	-	0	-	-	-	-	-
50 - u. 100 EUR	0	0	-	-	-	1	-	0	0	0	-	1	2
100 - u. 200 EUR	1	0	-	0	4	2	-	1	1	1	-	-	3
200 - u. 300 EUR	2	0	0	0	-	1	-	3	4	1	-	3	14
300 - u. 400 EUR	2	0	0	0	-	1	-	4	6	2	(16)	3	14
400 - u. 500 EUR	5	1	1	0	-	4	-	7	11	5	-	19	14
500 - u. 600 EUR	9	2	2	1	2	8	-	14	19	11	-	14	21
600 - u. 700 EUR	14	5	8	1	3	10	-	20	26	15	(20)	18	10
700 - u. 800 EUR	15	9	13	4	3	15	-	19	20	18	(17)	16	15
800 - u. 900 EUR	12	12	17	6	13	15	[89]	12	9	14	(26)	12	3
900 - u. 1.000 EUR	10	14	18	10	11	14	-	7	3	11	-	5	3
1.000 - u. 1.100 EUR	9	14	16	12	10	11	-	5	1	8	(14)	3	-
1.100 - u. 1.200 EUR	7	11	10	12	10	7	-	3	0	5	-	1	-
1.200 - u. 1.300 EUR	5	9	6	13	16	4	-	2	0	3	-	1	-
1.300 - u. 1.400 EUR	4	8	4	12	12	3	[11]	2	0	3	-	3	-
1.400 - u. 1.500 EUR	3	6	2	11	5	-	-	1	0	1	-	-	-
1.500 - u. 1.750 EUR	3	7	2	13	5	5	-	0	-	1	-	1	-
1.750 - u. 2.000 EUR	1	2	0	3	6	1	-	0	-	0	(6)	1	-
2.000 - u. 2.500 EUR	0	0	-	1	-	-	-	-	-	-	-	-	-
2.500 - u. 5.000 EUR	0	0	-	0	-	-	-	-	-	-	-	-	-
5.000 EUR und mehr	-	-	-	-	-	-	-	-	-	-	-	-	-
S U M M E	100	100	100	100	100	100	[100]	100	100	100	(100)	100	100
1 - u. 250 EUR	2	1	0	0	4	4	-	2	4	1	-	3	11
250 - u. 500 EUR	8	1	1	0	-	6	-	13	18	8	(16)	22	36
500 - u. 750 EUR	31	12	17	5	8	24	-	44	58	35	(30)	44	42
750 - u. 1.000 EUR	29	31	42	18	25	37	[89]	27	19	34	(33)	20	10
1.000 - u. 1.500 EUR	27	47	38	60	53	24	[11]	12	2	20	(14)	9	-
1.500 EUR und mehr	4	9	2	17	10	6	-	1	-	1	(6)	2	-
Betrag je Bezieher/in (EUR/M)	865	1061	950	1215	1108	865	[880]	720	617	800	(814)	694	501

Schichtung der eigenen GRV-Leistung (netto, ohne Eigenanteil des Beitrags zur KVdR, Frauen incl. KLG)

Teilgesamtheit: Männer ab 55 Jahren (ohne Heimbewohner) - n e u e L ä n d e r (mit Ost-Berlin)

	M ä n n e r - T ä t i g k e i t s n i v e a u																
	Alle +--- A r b e i t e r ---++				A n g e s t e l l t e					++Beamte,Berufssol.++		--- S e l b s t s t ä n d i g e ---++				Mit-	
Männer+	Ange- lernt	Fach- arbeiter	Meister Polier	Ange- lernt	Einf. Fachkr.	Mittl. Fachkr.	Gehob. Fachkr.	Hochq./ leit.	Einf./ Mittl.D.	Gehob./ Höher.D.	Land- wirte	Hand- werker	Verkam. Freib.	Sonst. Freib.	Gewerbe treib.	hel- fende	
Basis hochger. (in Tsd.)	2343	148	861	142	16	93	324	195	296	20	41	8	49	23	22	84	2
Basis ungewichtet	3817	227	1362	247	23	147	540	328	513	31	75	14	84	39	33	122	3
Eigene GRV (netto)																	
Bezieher: hochger. (in Tsd.)	1584	98	566	116	8	52	238	142	238	5	14	4	32	12	11	34	2
(in %)	68	66	66	82	49	56	74	73	81	26	33	52	65	51	49	41	100
ungewichtet	2860	163	995	213	12	95	430	262	442	11	34	9	63	24	20	62	3
1 - u. 25 EUR	0	-	-	-	-	-	-	-	-	-	-	-	1	-	-	-	-
25 - u. 50 EUR	-	-	-	-	-	-	-	-	-	-	-	-	-	-	-	-	-
50 - u. 100 EUR	0	-	-	-	-	-	-	-	-	-	-	-	-	(6)	-	-	-
100 - u. 200 EUR	0	-	-	-	-	-	-	-	0	-	6	-	3	-	-	1	-
200 - u. 300 EUR	0	0	0	-	(4)	1	-	-	-	-	-	-	-	-	-	2	-
300 - u. 400 EUR	0	-	1	-	-	2	-	-	-	-	-	-	-	(5)	-	2	-
400 - u. 500 EUR	1	2	0	2	(8)	-	-	-	-	-	-	-	5	-	-	7	-
500 - u. 600 EUR	2	5	2	1	-	2	3	0	1	-	2	-	6	-	-	16	-
600 - u. 700 EUR	5	14	8	3	(10)	6	1	1	1	-	4	[13]	15	(9)	(3)	8	-
700 - u. 800 EUR	9	16	14	9	(6)	12	6	1	2	(7)	2	[15]	17	(4)	(21)	14	-
800 - u. 900 EUR	12	18	18	10	(17)	13	7	6	4	(19)	12	[21]	20	(10)	(10)	12	[89]
900 - u. 1.000 EUR	14	19	19	14	(49)	16	15	8	4	(19)	9	[19]	9	(25)	(13)	13	-
1.000 - u. 1.100 EUR	14	10	16	18	(7)	19	15	10	9	-	15	[12]	12	(15)	(15)	6	-
1.100 - u. 1.200 EUR	11	5	11	12	-	9	12	17	10	-	14	-	6	-	-	13	-
1.200 - u. 1.300 EUR	9	4	5	11	-	11	12	14	13	(15)	14	[6]	2	(8)	(13)	1	-
1.300 - u. 1.400 EUR	8	3	3	10	-	3	13	12	13	(14)	11	[14]	2	(9)	-	-	[11]
1.400 - u. 1.500 EUR	6	2	1	4	-	3	9	10	16	(9)	4	-	-	-	-	-	-
1.500 - u. 1.750 EUR	7	1	1	5	-	3	7	16	21	(17)	-	-	1	(10)	(19)	3	-
1.750 - u. 2.000 EUR	2	-	0	1	-	-	1	4	5	-	8	-	-	-	(6)	-	-
2.000 - u. 2.500 EUR	0	-	-	-	-	-	0	0	1	-	-	-	-	-	-	-	-
2.500 - u. 5.000 EUR	0	-	-	-	-	-	-	0	0	-	-	-	-	-	-	-	-
5.000 EUR und mehr	-	-	-	-	-	-	-	-	-	-	-	-	-	-	-	-	-
S U M M E	100	100	100	100	(100)	100	100	100	100	(100)	100	[100]	100	(100)	(100)	100	[100]
1 - u. 250 EUR	1	0	0	-	-	1	-	-	0	-	6	-	5	(6)	-	4	-
250 - u. 500 EUR	1	2	1	2	(12)	2	-	-	-	-	-	-	5	(5)	-	9	-
500 - u. 750 EUR	12	29	16	8	(10)	13	7	2	2	(7)	8	[13]	31	(9)	(13)	28	-
750 - u. 1.000 EUR	31	43	44	30	(72)	36	25	14	9	(38)	20	[56]	37	(38)	(34)	36	[89]
1.000 - u. 1.500 EUR	47	25	37	54	(7)	45	61	63	62	(37)	57	[32]	22	(32)	(28)	20	[11]
1.500 EUR und mehr	9	1	1	6	-	3	8	21	27	(17)	8	-	1	(10)	(25)	3	-
Betrag je Bezieher/in (EUR/M)	1061	875	941	1060	(816)	975	1139	1262	1329	(1158)	1082	[959]	801	(971)	(1121)	795	[880]

Schichtung der eigenen GRV-Leistung (netto, ohne Eigenanteil des Beitrags zur KVdR, Frauen incl. KLG)

Teilgesamtheit: Frauen ab 55 Jahren (ohne Heimbewohner) - neue Länder (mit Ost-Berlin)

	Frauen - Tätigkeitsniveau																
	Alle Arbeiter				Angestellte					Beamte, Berufssol.		Selbstständige				Mit-	
Frauen	Ange- lernt	Fach- arbeiter	Meister Polier	Ange- lernt	Einf. Fachkr.	Mittl. Fachkr.	Gehob. Fachkr.	Hochq./ leit.	Einf./ Mittl.D.	Gehob./ Höher.D.	Land- wirte	Hand- werker	Verkam. Freib.	Sonst. Freib.	Gewerbe treib.	hel- fende	
Basis hochger. (in Tsd.)	2818	412	611	19	88	459	734	182	126	6	17	2	14	15	13	48	33
Basis ungewichtet	5557	857	1167	37	180	904	1444	358	246	13	35	4	29	28	27	86	68
Eigene GRV (netto)																	
Bezieher: hochger. (in Tsd.)	2144	349	471	14	71	348	547	142	91	1	4	2	8	6	6	27	31
(in %)	76	85	77	73	81	76	74	78	72	11	21	100	56	41	47	55	94
ungewichtet	4477	757	948	30	155	730	1146	289	190	3	9	4	18	13	15	52	63
1 - u. 25 EUR	0	0	-	-	-	-	-	-	-	-	-	-	-	-	-	-	-
25 - u. 50 EUR	0	-	-	-	-	-	-	-	-	-	-	-	-	-	-	-	-
50 - u. 100 EUR	0	1	-	-	1	0	0	-	-	-	-	-	-	(9)	-	-	2
100 - u. 200 EUR	1	2	1	-	2	1	0	-	1	-	-	-	-	-	-	-	3
200 - u. 300 EUR	3	6	2	-	8	3	1	-	-	-	-	[28]	-	-	-	3	14
300 - u. 400 EUR	4	8	4	-	9	3	2	0	-	-	[19]	-	(3)	-	-	4	14
400 - u. 500 EUR	7	14	8	8	13	8	3	1	1	-	-	-	(29)	(7)	(8)	22	14
500 - u. 600 EUR	14	21	18	3	23	17	9	3	1	-	-	[15]	(23)	(7)	(7)	14	21
600 - u. 700 EUR	20	24	28	21	24	24	14	5	3	-	[24]	[57]	(13)	(7)	-	23	10
700 - u. 800 EUR	19	16	22	21	13	24	20	11	4	-	[20]	-	(27)	(9)	(37)	10	15
800 - u. 900 EUR	12	5	12	36	8	10	18	15	12	[51]	[22]	-	(5)	(17)	(13)	13	3
900 - u. 1.000 EUR	7	2	3	5	1	6	15	16	9	-	-	-	-	(5)	(6)	6	3
1.000 - u. 1.100 EUR	5	1	2	4	-	1	9	15	17	[49]	[8]	-	-	(8)	(7)	2	-
1.100 - u. 1.200 EUR	3	0	0	2	0	1	6	10	15	-	-	-	-	-	(11)	-	-
1.200 - u. 1.300 EUR	2	0	0	-	-	1	2	9	14	-	-	-	-	(6)	-	-	-
1.300 - u. 1.400 EUR	2	-	0	-	-	0	2	8	11	-	-	-	-	(8)	(6)	2	-
1.400 - u. 1.500 EUR	1	0	-	-	-	-	1	4	6	-	-	-	-	-	-	-	-
1.500 - u. 1.750 EUR	0	-	-	-	-	0	0	3	5	-	-	-	-	(7)	(3)	-	-
1.750 - u. 2.000 EUR	0	-	-	-	-	0	0	0	1	-	[7]	-	-	(9)	-	-	-
2.000 - u. 2.500 EUR	-	-	-	-	-	-	-	-	-	-	-	-	-	-	-	-	-
2.500 - u. 5.000 EUR	-	-	-	-	-	-	-	-	-	-	-	-	-	-	-	-	-
5.000 EUR und mehr	-	-	-	-	-	-	-	-	-	-	-	-	-	-	-	-	-
S U M M E	100	100	100	100	100	100	100	100	100	[100]	[100]	[100]	(100)	(100)	(100)	100	100
1 - u. 250 EUR	2	6	2	-	4	2	1	-	1	-	-	[28]	-	(9)	-	2	11
250 - u. 500 EUR	13	25	13	8	27	14	5	2	1	-	[19]	-	(32)	(7)	(8)	27	36
500 - u. 750 EUR	44	57	59	39	53	53	33	13	4	-	[35]	[72]	(52)	(23)	(33)	47	42
750 - u. 1.000 EUR	27	11	23	47	15	27	43	36	25	[51]	[30]	-	(16)	(22)	(31)	19	10
1.000 - u. 1.500 EUR	12	1	2	6	0	4	19	46	63	[49]	[8]	-	-	(23)	(25)	5	-
1.500 EUR und mehr	1	-	-	-	-	0	0	3	6	-	[7]	-	-	(16)	(3)	-	-
Betrag je Bezieher/in (EUR/M)	720	567	650	756	563	665	816	1004	1095	[930]	[794]	[523]	(599)	(924)	(865)	641	501

Schichtung der reinen KLG-Leistungen

Teilgesamtheit: Frauen ab 55 Jahren (ohne Heimbewohner) - neue Länder (mit Ost-Berlin)

	ALLE	M ä n n e r					F r a u e n						
		Alle	55-u.	65-u.	75-u.	85 u.	65 u.	Alle	55-u.	65-u.	75-u.	85 u.	65 u.
			65 J.	75 J.	85 J.	älter	älter		65 J.	75 J.	85 J.	älter	älter
Basis hochger. (in Tsd.)	2818	-	-	-	-	-	-	2818	914	996	648	260	1904
Basis ungewichtet	5557	-	-	-	-	-	-	5557	1480	1999	1392	686	4077
Reine KLG-Leistung													
Bezieher: hochger. (in Tsd.)	1	-	-	-	-	-	-	1	-	-	-	1	1
(in %)	0	-	-	-	-	-	-	0	-	-	-	0	0
ungewichtet	3	-	-	-	-	-	-	3	-	-	-	3	3
1 - u. 25 EUR	-	-	-	-	-	-	-	-	-	-	-	-	-
25 - u. 50 EUR	[11]	-	-	-	-	-	-	[11]	-	-	-	[11]	[11]
50 - u. 100 EUR	[13]	-	-	-	-	-	-	[13]	-	-	-	[13]	[13]
100 - u. 200 EUR	[76]	-	-	-	-	-	-	[76]	-	-	-	[76]	[76]
200 - u. 300 EUR	-	-	-	-	-	-	-	-	-	-	-	-	-
300 - u. 400 EUR	-	-	-	-	-	-	-	-	-	-	-	-	-
400 - u. 500 EUR	-	-	-	-	-	-	-	-	-	-	-	-	-
500 - u. 600 EUR	-	-	-	-	-	-	-	-	-	-	-	-	-
600 - u. 700 EUR	-	-	-	-	-	-	-	-	-	-	-	-	-
700 - u. 800 EUR	-	-	-	-	-	-	-	-	-	-	-	-	-
800 - u. 900 EUR	-	-	-	-	-	-	-	-	-	-	-	-	-
900 - u. 1.000 EUR	-	-	-	-	-	-	-	-	-	-	-	-	-
1.000 - u. 1.100 EUR	-	-	-	-	-	-	-	-	-	-	-	-	-
1.100 - u. 1.200 EUR	-	-	-	-	-	-	-	-	-	-	-	-	-
1.200 - u. 1.300 EUR	-	-	-	-	-	-	-	-	-	-	-	-	-
1.300 - u. 1.400 EUR	-	-	-	-	-	-	-	-	-	-	-	-	-
1.400 - u. 1.500 EUR	-	-	-	-	-	-	-	-	-	-	-	-	-
1.500 - u. 1.750 EUR	-	-	-	-	-	-	-	-	-	-	-	-	-
1.750 - u. 2.000 EUR	-	-	-	-	-	-	-	-	-	-	-	-	-
2.000 - u. 2.500 EUR	-	-	-	-	-	-	-	-	-	-	-	-	-
2.500 - u. 5.000 EUR	-	-	-	-	-	-	-	-	-	-	-	-	-
5.000 EUR und mehr	-	-	-	-	-	-	-	-	-	-	-	-	-
S U M M E	[100]	-	-	-	-	-	-	[100]	-	-	-	[100]	[100]
1 - u. 250 EUR	[100]	-	-	-	-	-	-	[100]	-	-	-	[100]	[100]
250 - u. 500 EUR	-	-	-	-	-	-	-	-	-	-	-	-	-
500 - u. 750 EUR	-	-	-	-	-	-	-	-	-	-	-	-	-
750 - u. 1.000 EUR	-	-	-	-	-	-	-	-	-	-	-	-	-
1.000 - u. 1.500 EUR	-	-	-	-	-	-	-	-	-	-	-	-	-
1.500 EUR und mehr	-	-	-	-	-	-	-	-	-	-	-	-	-
Betrag je Bezieher/in (EUR/M)	[109]	-	-	-	-	-	-	[109]	-	-	-	[109]	[109]

Schichtung der reinen KLG-Leistungen

Teilgesamtheit: Frauen ab 55 Jahren (ohne Heimbewohner) - neue Länder (mit Ost-Berlin)

	+-- ALLE +--			+ V E R H E I R A T E T E +			+----- A L L E I N S T E H E N D E N A C H F A M I L I E N S T A N D -----+														
		Gesamt		Verwitwet		Geschieden/Getr.lebend		Ledig		Alle		55-u.		65 u.		Alle		55-u.		65 u.	
		Alle	55-u. 65 J.	65 u. älter	Alle	55-u. 65 J.	65 u. älter	Alle	55-u. 65 J.	65 u. älter	Alle	55-u. 65 J.	65 u. älter	Alle	55-u. 65 J.	65 u. älter	Alle	55-u. 65 J.	65 u. älter		
Basis hochger. (in Tsd.)	2818																				
Basis ungewichtet	5557																				
Reine KLG-Leistung																					

Bezieher: hochger. (in Tsd.)	1																				
(in %)	0																				
ungewichtet	3																				
1 - u. 25 EUR	-																				
25 - u. 50 EUR	[11]																				
50 - u. 100 EUR	[13]																				
100 - u. 200 EUR	[76]	[100]		[100]																	
200 - u. 300 EUR	-																				
300 - u. 400 EUR	-																				
400 - u. 500 EUR	-																				
500 - u. 600 EUR	-																				
600 - u. 700 EUR	-																				
700 - u. 800 EUR	-																				
800 - u. 900 EUR	-																				
900 - u. 1.000 EUR	-																				
1.000 - u. 1.100 EUR	-																				
1.100 - u. 1.200 EUR	-																				
1.200 - u. 1.300 EUR	-																				
1.300 - u. 1.400 EUR	-																				
1.400 - u. 1.500 EUR	-																				
1.500 - u. 1.750 EUR	-																				
1.750 - u. 2.000 EUR	-																				
2.000 - u. 2.500 EUR	-																				
2.500 - u. 5.000 EUR	-																				
5.000 EUR und mehr	-																				
S U M M E	[100]	[100]	-	[100]	[100]	-	[100]	[100]	-	[100]	[100]	-	[100]	-	-	-	-	-	-	-	-

1 - u. 250 EUR	[100]	[100]	-	[100]	[100]	-	[100]	[100]	-	[100]	[100]	-	[100]	-	-	-	-	-	-	-	-
250 - u. 500 EUR	-																				
500 - u. 750 EUR	-																				
750 - u. 1.000 EUR	-																				
1.000 - u. 1.500 EUR	-																				
1.500 EUR und mehr	-																				
Betrag je Bezieher/in (EUR/M)	[109]	[120]	-	[120]	[74]	-	[74]	[74]	-	[74]	[74]	-	[74]	-	-	-	-	-	-	-	-

Schichtung der reinen KLG-Leistungen

Teilgesamtheit: Frauen ab 55 Jahren (ohne Heimbewohner) - neue Länder (mit Ost-Berlin)

	alle	LETZTE / HEUTIGE BERUFLICHE STELLUNG ("Alle" einschl. nie erwerbstätig und K.A. zur beruflichen Stellung)										
		M ä n n e r					F r a u e n					
		Alle	Arbeiter	An- gestellte	Beamte/ Ber.-Sold	Selbst- ständige	Mit- helfende	Alle	Arbeiter	An- gestellte	Beamte/ Ber.-Sold	Selbst- ständige
Basis hochger. (in Tsd.)	2818	-	-	-	-	-	2818	1041	1590	23	93	33
Basis ungewichtet	5557	-	-	-	-	-	5557	2061	3132	48	174	68
Reine KLG-Leistung												

Bezieher: hochger. (in Tsd.)	1	-	-	-	-	-	1	1	-	-	-	0
(in %)	0	-	-	-	-	-	0	0	-	-	-	0
ungewichtet	3	-	-	-	-	-	3	1	-	-	-	1
1 - u. 25 EUR	-	-	-	-	-	-	-	-	-	-	-	-
25 - u. 50 EUR	[11]	-	-	-	-	-	[11]	-	-	-	-	-
50 - u. 100 EUR	[13]	-	-	-	-	-	[13]	-	-	-	-	[100]
100 - u. 200 EUR	[76]	-	-	-	-	-	[76]	[100]	-	-	-	-
200 - u. 300 EUR	-	-	-	-	-	-	-	-	-	-	-	-
300 - u. 400 EUR	-	-	-	-	-	-	-	-	-	-	-	-
400 - u. 500 EUR	-	-	-	-	-	-	-	-	-	-	-	-
500 - u. 600 EUR	-	-	-	-	-	-	-	-	-	-	-	-
600 - u. 700 EUR	-	-	-	-	-	-	-	-	-	-	-	-
700 - u. 800 EUR	-	-	-	-	-	-	-	-	-	-	-	-
800 - u. 900 EUR	-	-	-	-	-	-	-	-	-	-	-	-
900 - u. 1.000 EUR	-	-	-	-	-	-	-	-	-	-	-	-
1.000 - u. 1.100 EUR	-	-	-	-	-	-	-	-	-	-	-	-
1.100 - u. 1.200 EUR	-	-	-	-	-	-	-	-	-	-	-	-
1.200 - u. 1.300 EUR	-	-	-	-	-	-	-	-	-	-	-	-
1.300 - u. 1.400 EUR	-	-	-	-	-	-	-	-	-	-	-	-
1.400 - u. 1.500 EUR	-	-	-	-	-	-	-	-	-	-	-	-
1.500 - u. 1.750 EUR	-	-	-	-	-	-	-	-	-	-	-	-
1.750 - u. 2.000 EUR	-	-	-	-	-	-	-	-	-	-	-	-
2.000 - u. 2.500 EUR	-	-	-	-	-	-	-	-	-	-	-	-
2.500 - u. 5.000 EUR	-	-	-	-	-	-	-	-	-	-	-	-
5.000 EUR und mehr	-	-	-	-	-	-	-	-	-	-	-	-
S U M M E	[100]	-	-	-	-	-	[100]	[100]	-	-	-	[100]

1 - u. 250 EUR	[100]	-	-	-	-	-	[100]	[100]	-	-	-	[100]
250 - u. 500 EUR	-	-	-	-	-	-	-	-	-	-	-	-
500 - u. 750 EUR	-	-	-	-	-	-	-	-	-	-	-	-
750 - u. 1.000 EUR	-	-	-	-	-	-	-	-	-	-	-	-
1.000 - u. 1.500 EUR	-	-	-	-	-	-	-	-	-	-	-	-
1.500 EUR und mehr	-	-	-	-	-	-	-	-	-	-	-	-
Betrag je Bezieher/in (EUR/M)	[109]	-	-	-	-	-	[109]	[120]	-	-	-	[96]

Schichtung der reinen KLG-Leistungen

Teilgesamtheit: Frauen ab 55 Jahren (ohne Heimbewohner) - neue Länder (mit Ost-Berlin)

	Frauen - Tätigkeitsniveau																Mit- hel- fende
	Alle Frauen				Arbeiter					Angestellte				Beamte, Berufssol.		Selbstständige	
	Ange- lernt	Fach- arbeiter	Meister Polier	Ange- lernt	Einf. Fachkr.	Mittl. Fachkr.	Gehob. Fachkr.	Hochq./ leit.	Einf./ Mittl.D.	Gehob./ Höher.D.	Land- wirte	Hand- werker	Verkam. Freib.	Sonst. Freib.	Gewerbe treib.	48	
Basis hochger. (in Tsd.)	2818	412	611	19	88	459	734	182	126	6	17	2	14	15	13	86	
Basis ungewichtet	5557	857	1167	37	180	904	1444	358	246	13	35	4	29	28	27	68	
Reine KLG-Leistung																	
Bezieher: hochger. (in Tsd.)	1	1	-	-	-	-	-	-	-	-	-	-	-	-	-	-	0
(in %)	0	0	-	-	-	-	-	-	-	-	-	-	-	-	-	-	0
ungewichtet	3	1	-	-	-	-	-	-	-	-	-	-	-	-	-	-	1
1 - u. 25 EUR	-	-	-	-	-	-	-	-	-	-	-	-	-	-	-	-	-
25 - u. 50 EUR	[11]	-	-	-	-	-	-	-	-	-	-	-	-	-	-	-	-
50 - u. 100 EUR	[13]	-	-	-	-	-	-	-	-	-	-	-	-	-	-	-	[100]
100 - u. 200 EUR	[76]	[100]	-	-	-	-	-	-	-	-	-	-	-	-	-	-	-
200 - u. 300 EUR	-	-	-	-	-	-	-	-	-	-	-	-	-	-	-	-	-
300 - u. 400 EUR	-	-	-	-	-	-	-	-	-	-	-	-	-	-	-	-	-
400 - u. 500 EUR	-	-	-	-	-	-	-	-	-	-	-	-	-	-	-	-	-
500 - u. 600 EUR	-	-	-	-	-	-	-	-	-	-	-	-	-	-	-	-	-
600 - u. 700 EUR	-	-	-	-	-	-	-	-	-	-	-	-	-	-	-	-	-
700 - u. 800 EUR	-	-	-	-	-	-	-	-	-	-	-	-	-	-	-	-	-
800 - u. 900 EUR	-	-	-	-	-	-	-	-	-	-	-	-	-	-	-	-	-
900 - u. 1.000 EUR	-	-	-	-	-	-	-	-	-	-	-	-	-	-	-	-	-
1.000 - u. 1.100 EUR	-	-	-	-	-	-	-	-	-	-	-	-	-	-	-	-	-
1.100 - u. 1.200 EUR	-	-	-	-	-	-	-	-	-	-	-	-	-	-	-	-	-
1.200 - u. 1.300 EUR	-	-	-	-	-	-	-	-	-	-	-	-	-	-	-	-	-
1.300 - u. 1.400 EUR	-	-	-	-	-	-	-	-	-	-	-	-	-	-	-	-	-
1.400 - u. 1.500 EUR	-	-	-	-	-	-	-	-	-	-	-	-	-	-	-	-	-
1.500 - u. 1.750 EUR	-	-	-	-	-	-	-	-	-	-	-	-	-	-	-	-	-
1.750 - u. 2.000 EUR	-	-	-	-	-	-	-	-	-	-	-	-	-	-	-	-	-
2.000 - u. 2.500 EUR	-	-	-	-	-	-	-	-	-	-	-	-	-	-	-	-	-
2.500 - u. 5.000 EUR	-	-	-	-	-	-	-	-	-	-	-	-	-	-	-	-	-
5.000 EUR und mehr	-	-	-	-	-	-	-	-	-	-	-	-	-	-	-	-	-
S U M M E	[100]	[100]	-	-	-	-	-	-	-	-	-	-	-	-	-	-	[100]
1 - u. 250 EUR	[100]	[100]	-	-	-	-	-	-	-	-	-	-	-	-	-	-	[100]
250 - u. 500 EUR	-	-	-	-	-	-	-	-	-	-	-	-	-	-	-	-	-
500 - u. 750 EUR	-	-	-	-	-	-	-	-	-	-	-	-	-	-	-	-	-
750 - u. 1.000 EUR	-	-	-	-	-	-	-	-	-	-	-	-	-	-	-	-	-
1.000 - u. 1.500 EUR	-	-	-	-	-	-	-	-	-	-	-	-	-	-	-	-	-
1.500 EUR und mehr	-	-	-	-	-	-	-	-	-	-	-	-	-	-	-	-	-
Betrag je Bezieher/in (EUR/M)	[109]	[120]	-	-	-	-	-	-	-	-	-	-	-	-	-	-	[96]

* TNS INFRATEST SOZIALFORSCHUNG *

Schichtung der eigenen GRV-Renten ohne reine KLG-Leistungen (brutto, incl. Eigenanteil des Beitrags zur KVdR)

Teilgesamtheit: Männer und Frauen ab 55 Jahren (ohne Heimbewohner) - neue Länder (mit Ost-Berlin)

	ALLE		Männer					Frauen					
		Alle	55-u.	65-u.	75-u.	85 u.	65 u.	Alle	55-u.	65-u.	75-u.	85 u.	65 u.
			65 J.	75 J.	85 J.	älter	älter		65 J.	75 J.	85 J.	älter	älter
Basis hochger. (in Tsd.)	5161	2343	949	886	431	77	1394	2818	914	996	648	260	1904
Basis ungewichtet	9374	3817	1184	1601	733	299	2633	5557	1480	1999	1392	686	4077
ZY016 GRV o. reine KLG (brutto)													
Bezieher: hochger. (in Tsd.)	3727	1584	207	874	427	76	1378	2143	254	988	645	257	1889
(in %)	72	68	22	99	99	99	99	76	28	99	99	99	99
ungewichtet	7334	2860	258	1577	728	297	2602	4474	434	1980	1384	676	4040
1 - u. 25 EUR	0	-	-	-	-	-	-	0	-	0	-	-	0
25 - u. 50 EUR	-	-	-	-	-	-	-	-	-	-	-	-	-
50 - u. 100 EUR	0	-	-	-	-	-	-	0	-	0	0	1	0
100 - u. 200 EUR	1	0	-	0	-	-	0	1	0	1	1	1	1
200 - u. 300 EUR	1	0	1	0	0	-	0	2	1	2	3	4	2
300 - u. 400 EUR	2	0	1	-	0	-	0	3	2	2	3	8	3
400 - u. 500 EUR	3	1	2	0	0	-	0	5	7	3	5	8	5
500 - u. 600 EUR	7	1	5	1	0	0	1	11	17	9	11	12	10
600 - u. 700 EUR	10	3	9	2	1	2	2	15	17	14	14	15	14
700 - u. 800 EUR	13	6	23	5	1	1	4	18	19	19	17	17	18
800 - u. 900 EUR	12	9	17	10	3	4	8	15	13	16	16	12	15
900 - u. 1.000 EUR	10	10	12	12	6	7	10	10	8	10	10	8	10
1.000 - u. 1.100 EUR	10	13	12	15	10	12	13	7	5	8	5	5	7
1.100 - u. 1.200 EUR	8	12	6	14	11	9	13	5	3	6	5	3	5
1.200 - u. 1.300 EUR	6	11	5	11	13	14	12	3	3	3	3	2	3
1.300 - u. 1.400 EUR	5	9	3	9	11	9	10	2	2	3	2	2	2
1.400 - u. 1.500 EUR	3	6	1	6	8	9	7	1	-	1	1	1	1
1.500 - u. 1.750 EUR	6	13	2	10	23	18	14	2	-	1	2	2	2
1.750 - u. 2.000 EUR	2	4	0	2	7	11	4	0	-	0	0	0	0
2.000 - u. 2.500 EUR	1	1	0	1	2	4	1	0	-	-	0	0	0
2.500 - u. 5.000 EUR	0	0	-	0	0	-	0	-	-	-	-	-	-
5.000 EUR und mehr	-	-	-	-	-	-	-	-	-	-	-	-	-
S U M M E	100	100	100	100	100	100	100	100	100	100	100	100	100
1 - u. 250 EUR	1	0	1	1	0	-	0	2	1	2	3	2	2
250 - u. 500 EUR	6	1	3	0	1	-	0	9	10	6	10	19	9
500 - u. 750 EUR	22	7	24	5	2	3	4	34	42	32	33	33	33
750 - u. 1.000 EUR	30	23	43	25	10	12	20	35	32	37	35	31	35
1.000 - u. 1.500 EUR	32	52	28	56	54	52	55	18	14	22	17	12	19
1.500 EUR und mehr	9	18	2	13	33	33	20	2	-	2	3	3	2
Betrag je Bezieher/in (EUR/M)	959	1176	892	1149	1338	1355	1219	798	745	828	799	729	805

Schichtung der eigenen GRV-Renten ohne reine KLG-Leistungen (brutto, incl. Eigenanteil des Beitrags zur KVdR)

Teilgesamtheit: Frauen ab 55 Jahren (ohne Heimbewohner) - n e u e L ä n d e r (mit Ost-Berlin)

	+-- ALLE --+			+ V E R H E I R A T E T E +			+----- A L L E I N S T E H E N D E N A C H F A M I L I E N S T A N D -----+									
	Alle	Gesamt		Alle	Verwitwet		Geschieden/Getr.lebend			Ledig						
		55-u. 65 J.	65 u. älter		Alle	55-u. 65 J.	65 u. älter	Alle	55-u. 65 J.	65 u. älter	Alle	55-u. 65 J.	65 u. älter			
Basis hochger. (in Tsd.)	2818	1514	630	884	1304	284	1020	849	100	749	297	132	166	157	52	105
Basis ungewichtet	5557	2569	951	1618	2988	529	2459	1906	196	1710	754	260	494	328	73	255
ZY016 GRV o. reine KLG (brutto)																
Bezieher: hochger. (in Tsd.)	2143	1056	179	877	1087	74	1012	779	35	744	185	21	164	123	18	105
(in %)	76	70	28	99	83	26	99	92	36	99	62	16	99	78	35	100
ungewichtet	4474	1904	299	1605	2570	135	2435	1761	67	1694	529	42	487	280	26	254
1 - u. 25 EUR	0	0	-	0	-	-	-	-	-	-	-	-	-	-	-	-
25 - u. 50 EUR	-	-	-	-	-	-	-	-	-	-	-	-	-	-	-	-
50 - u. 100 EUR	0	0	-	0	0	-	0	0	-	0	-	-	-	-	-	-
100 - u. 200 EUR	1	1	0	1	1	-	1	1	-	1	-	-	-	-	-	-
200 - u. 300 EUR	2	2	1	3	2	3	2	3	1	3	1	2	0	2	(5)	1
300 - u. 400 EUR	3	3	3	2	3	1	4	4	1	5	1	-	1	1	-	1
400 - u. 500 EUR	5	5	8	4	5	6	5	6	12	6	1	2	1	1	-	1
500 - u. 600 EUR	11	11	18	10	11	15	10	13	21	13	5	6	5	4	(13)	3
600 - u. 700 EUR	15	16	17	15	14	19	13	16	23	15	11	18	10	7	(15)	5
700 - u. 800 EUR	18	19	18	20	18	24	17	19	26	18	16	18	16	12	(28)	9
800 - u. 900 EUR	15	15	14	15	15	11	16	14	7	14	20	15	21	16	(14)	17
900 - u. 1.000 EUR	10	9	8	9	11	7	11	9	3	9	15	10	15	14	(11)	15
1.000 - u. 1.100 EUR	7	7	5	7	7	6	7	5	4	5	11	7	11	11	(10)	12
1.100 - u. 1.200 EUR	5	5	3	6	5	4	5	3	2	3	8	9	8	8	(5)	8
1.200 - u. 1.300 EUR	3	3	4	3	3	2	3	2	-	3	5	7	5	6	-	7
1.300 - u. 1.400 EUR	2	3	3	3	2	2	2	2	-	2	4	6	3	5	-	5
1.400 - u. 1.500 EUR	1	1	-	1	1	-	1	0	-	0	1	-	1	6	-	7
1.500 - u. 1.750 EUR	2	1	-	1	2	-	2	1	-	1	2	-	3	5	-	6
1.750 - u. 2.000 EUR	0	0	-	0	0	-	0	0	-	0	0	-	0	2	-	2
2.000 - u. 2.500 EUR	0	0	-	0	0	-	0	-	-	-	-	-	-	0	-	1
2.500 - u. 5.000 EUR	-	-	-	-	-	-	-	-	-	-	-	-	-	-	-	-
5.000 EUR und mehr	-	-	-	-	-	-	-	-	-	-	-	-	-	-	-	-
S U M M E	100	100	100	100	100	100	100	100	100	100	100	100	100	100	(100)	100
1 - u. 250 EUR	2	2	0	2	2	3	2	3	1	3	0	2	0	1	(5)	1
250 - u. 500 EUR	9	9	12	8	10	7	10	12	13	12	2	2	2	3	-	3
500 - u. 750 EUR	34	35	42	34	32	42	31	37	56	36	21	26	21	16	(34)	13
750 - u. 1.000 EUR	35	34	32	35	36	34	36	33	24	34	45	40	46	38	(46)	36
1.000 - u. 1.500 EUR	18	18	14	19	18	15	18	13	6	13	28	30	28	36	(15)	39
1.500 EUR und mehr	2	1	-	2	2	-	2	1	-	2	3	-	3	7	-	9
Betrag je Bezieher/in (EUR/M)	798	792	745	802	803	745	807	747	664	751	908	863	914	996	(770)	1036

Schichtung der eigenen GRV-Renten ohne reine KLG-Leistungen (brutto, incl. Eigenanteil des Beitrags zur KVdR)

Teilgesamtheit: Frauen ab 55 Jahren (ohne Heimbewohner) - n e u e L ä n d e r (mit Ost-Berlin)

	+-- alle +--	+- LETZTE / HEUTIGE BERUFLICHE STELLUNG ("Alle" einschl. nie erwerbstätig und K.A. zur beruflichen Stellung) -----+ M ä n n e r										F r a u e n				
		Alle	Arbeiter	An- gestellte	Beamte/ Ber.-Sold	Selbst- ständige	Mit- helfende	Alle	Arbeiter	An- gestellte	Beamte/ Ber.-Sold	Selbst- ständige	Mit- helfende			
Basis hochger. (in Tsd.)	2818	-	-	-	-	-	2818	1041	1590	23	93	33				
Basis ungewichtet	5557	-	-	-	-	-	5557	2061	3132	48	174	68				
ZY016 GRV o. reine KLG (brutto)																
Bezieher: hochger. (in Tsd.)	2143	-	-	-	-	-	2143	833	1199	4	49	31				
(in %)	76	-	-	-	-	-	76	80	75	19	53	93				
ungewichtet	4474	-	-	-	-	-	4474	1734	2510	12	102	62				
1 - u. 25 EUR	0	-	-	-	-	-	0	0	-	-	-	-				
25 - u. 50 EUR	-	-	-	-	-	-	-	-	-	-	-	-				
50 - u. 100 EUR	0	-	-	-	-	-	0	0	0	-	1	-				
100 - u. 200 EUR	1	-	-	-	-	-	1	1	0	-	-	5				
200 - u. 300 EUR	2	-	-	-	-	-	2	3	1	-	3	10				
300 - u. 400 EUR	3	-	-	-	-	-	3	4	2	-	0	16				
400 - u. 500 EUR	5	-	-	-	-	-	5	7	3	(16)	9	12				
500 - u. 600 EUR	11	-	-	-	-	-	11	15	8	-	18	18				
600 - u. 700 EUR	15	-	-	-	-	-	15	21	11	-	16	11				
700 - u. 800 EUR	18	-	-	-	-	-	18	23	15	(20)	19	9				
800 - u. 900 EUR	15	-	-	-	-	-	15	14	16	(24)	10	14				
900 - u. 1.000 EUR	10	-	-	-	-	-	10	8	12	(8)	10	3				
1.000 - u. 1.100 EUR	7	-	-	-	-	-	7	2	10	(12)	3	-				
1.100 - u. 1.200 EUR	5	-	-	-	-	-	5	1	7	(14)	3	3				
1.200 - u. 1.300 EUR	3	-	-	-	-	-	3	1	5	-	2	-				
1.300 - u. 1.400 EUR	2	-	-	-	-	-	2	0	4	-	2	-				
1.400 - u. 1.500 EUR	1	-	-	-	-	-	1	0	2	-	2	-				
1.500 - u. 1.750 EUR	2	-	-	-	-	-	2	0	3	-	2	-				
1.750 - u. 2.000 EUR	0	-	-	-	-	-	0	-	0	(6)	0	-				
2.000 - u. 2.500 EUR	0	-	-	-	-	-	0	-	0	-	1	-				
2.500 - u. 5.000 EUR	-	-	-	-	-	-	-	-	-	-	-	-				
5.000 EUR und mehr	-	-	-	-	-	-	-	-	-	-	-	-				
S U M M E	100	-	-	-	-	-	100	100	100	(100)	100	100				
1 - u. 250 EUR	2	-	-	-	-	-	2	3	1	-	2	6				
250 - u. 500 EUR	9	-	-	-	-	-	9	13	6	(16)	11	36				
500 - u. 750 EUR	34	-	-	-	-	-	34	46	25	(20)	40	35				
750 - u. 1.000 EUR	35	-	-	-	-	-	35	34	36	(31)	31	19				
1.000 - u. 1.500 EUR	18	-	-	-	-	-	18	4	29	(26)	12	3				
1.500 EUR und mehr	2	-	-	-	-	-	2	0	3	(6)	4	-				
Betrag je Bezieher/in (EUR/M)	798	-	-	-	-	-	798	683	887	(893)	772	555				

Schichtung der eigenen GRV-Renten ohne reine KLG-Leistungen (brutto, incl. Eigenanteil des Beitrags zur KVdR)

Teilgesamtheit: Frauen ab 55 Jahren (ohne Heimbewohner) - n e u e L ä n d e r (mit Ost-Berlin)

	Frauen - Tätigkeitsniveau																
	Alle Arbeiter				Angestellte					Beamte, Berufssol.		Selbstständige				Mit-	
Frauen	Ange- lernt	Fach- arbeiter	Meister- Polier	Ange- lernt	Einf. Fachkr.	Mittl. Fachkr.	Gehob. Fachkr.	Hochq./ leit.	Einf./ Mittl.D.	Gehob./ Höher.D.	Land- wirte	Hand- werker	Verkam. Freib.	Sonst. Freib.	Gewerbe- treib.	hel- fende	
Basis hochger. (in Tsd.)	2818	412	611	19	88	459	734	182	126	6	17	2	14	15	13	48	33
Basis ungewichtet	5557	857	1167	37	180	904	1444	358	246	13	35	4	29	28	27	86	68
ZY016 GRV o. reine KLG (brutto)																	
Bezieher: hochger. (in Tsd.)	2143	348	471	14	71	348	547	142	91	1	4	2	8	6	6	27	31
(in %)	76	85	77	73	81	76	74	78	72	11	21	100	56	41	47	55	93
ungewichtet	4474	756	948	30	155	730	1146	289	190	3	9	4	18	13	15	52	62
1 - u. 25 EUR	0	0	-	-	-	-	-	-	-	-	-	-	-	-	-	-	-
25 - u. 50 EUR	-	-	-	-	-	-	-	-	-	-	-	-	-	-	-	-	-
50 - u. 100 EUR	0	1	-	-	1	0	-	-	-	-	-	-	-	(9)	-	-	-
100 - u. 200 EUR	1	2	1	-	1	1	0	-	-	-	-	-	-	-	-	-	5
200 - u. 300 EUR	2	5	2	-	7	2	1	-	1	-	-	[28]	-	-	-	-	10
300 - u. 400 EUR	3	6	2	-	7	4	1	0	-	-	-	(3)	-	-	-	-	16
400 - u. 500 EUR	5	10	5	2	10	4	2	0	1	-	[19]	(13)	-	-	-	12	12
500 - u. 600 EUR	11	18	13	9	16	14	6	2	1	-	-	(25)	(7)	(15)	20	18	
600 - u. 700 EUR	15	20	21	3	23	16	10	2	1	-	-	(13)	(7)	-	20	11	
700 - u. 800 EUR	18	20	26	28	16	23	14	7	3	-	[24]	[32]	(19)	(7)	(19)	20	9
800 - u. 900 EUR	15	11	16	19	10	20	18	10	7	-	[28]	-	(21)	(17)	(11)	5	14
900 - u. 1.000 EUR	10	4	10	27	7	7	15	12	10	[51]	-	-	(5)	(9)	(21)	9	3
1.000 - u. 1.100 EUR	7	2	3	7	1	5	13	15	9	-	[14]	-	-	(5)	(6)	4	-
1.100 - u. 1.200 EUR	5	1	2	-	-	1	10	14	14	[49]	[8]	-	-	(8)	-	5	3
1.200 - u. 1.300 EUR	3	0	1	4	0	2	5	9	12	-	-	-	-	-	(12)	-	-
1.300 - u. 1.400 EUR	2	0	0	-	-	1	3	11	16	-	-	-	-	(6)	(7)	-	-
1.400 - u. 1.500 EUR	1	-	0	-	-	0	1	6	10	-	-	-	-	(8)	(6)	-	-
1.500 - u. 1.750 EUR	2	0	0	-	-	0	1	8	13	-	-	-	-	(7)	-	2	-
1.750 - u. 2.000 EUR	0	-	-	-	-	0	-	2	2	-	[7]	-	-	-	(3)	-	-
2.000 - u. 2.500 EUR	0	-	-	-	-	-	0	-	1	-	-	-	-	(9)	-	-	-
2.500 - u. 5.000 EUR	-	-	-	-	-	-	-	-	-	-	-	-	-	-	-	-	-
5.000 EUR und mehr	-	-	-	-	-	-	-	-	-	-	-	-	-	-	-	-	-
S U M M E	100	100	100	100	100	100	100	100	100	[100]	[100]	[100]	(100)	(100)	(100)	100	100
1 - u. 250 EUR	2	5	2	-	3	2	1	-	1	-	-	[28]	-	(9)	-	-	6
250 - u. 500 EUR	9	19	8	2	23	9	4	1	1	-	[19]	-	(16)	-	-	15	36
500 - u. 750 EUR	34	46	46	26	45	41	21	7	2	-	[24]	[40]	(43)	(22)	(15)	49	35
750 - u. 1.000 EUR	35	27	39	61	27	39	41	27	19	[51]	[28]	[32]	(41)	(26)	(51)	25	19
1.000 - u. 1.500 EUR	18	3	5	11	2	9	32	55	61	[49]	[23]	-	-	(28)	(31)	8	3
1.500 EUR und mehr	2	0	0	-	-	0	1	10	16	-	[7]	-	-	(16)	(3)	2	-
Betrag je Bezieher/in (EUR/M)	798	627	720	832	619	736	905	1112	1214	[1035]	[869]	[572]	(667)	(1028)	(974)	712	555

Schichtung der eigenen GRV-Renten ohne reine KLG-Leistungen (netto, ohne Eigenanteil des Beitrags zur KVdR)

Teilgesamtheit: Männer und Frauen ab 55 Jahren (ohne Heimbewohner) - neue Länder (mit Ost-Berlin)

	ALLE	M ä n n e r						F r a u e n					
		Alle	55-u.	65-u.	75-u.	85 u.	65 u.	Alle	55-u.	65-u.	75-u.	85 u.	65 u.
			65 J.	75 J.	85 J.	älter	älter		65 J.	75 J.	85 J.	älter	älter
Basis hochger. (in Tsd.)	5161	2343	949	886	431	77	1394	2818	914	996	648	260	1904
Basis ungewichtet	9374	3817	1184	1601	733	299	2633	5557	1480	1999	1392	686	4077
GRV ohne reine KLG (netto)													
Bezieher: hochger. (in Tsd.)	3727	1584	207	874	427	76	1378	2143	254	988	645	257	1889
(in %)	72	68	22	99	99	99	99	76	28	99	99	99	99
ungewichtet	7334	2860	258	1577	728	297	2602	4474	434	1980	1384	676	4040
1 - u. 25 EUR	0	0	-	0	-	-	0	0	-	0	-	-	0
25 - u. 50 EUR	-	-	-	-	-	-	-	-	-	-	-	-	-
50 - u. 100 EUR	0	0	-	0	-	-	0	0	-	0	0	1	0
100 - u. 200 EUR	1	0	-	0	0	-	0	1	0	1	1	1	1
200 - u. 300 EUR	2	0	1	0	0	-	0	3	1	1	4	6	3
300 - u. 400 EUR	2	0	1	0	0	-	0	4	4	2	4	9	4
400 - u. 500 EUR	5	1	2	1	0	-	0	7	13	6	7	10	7
500 - u. 600 EUR	9	2	8	2	0	1	1	14	20	13	14	14	13
600 - u. 700 EUR	14	5	18	4	2	2	3	20	21	20	19	19	20
700 - u. 800 EUR	15	9	24	9	3	4	7	19	17	20	19	16	19
800 - u. 900 EUR	12	12	15	14	7	7	12	12	10	13	12	9	12
900 - u. 1.000 EUR	10	14	13	17	11	14	15	7	6	9	6	5	8
1.000 - u. 1.100 EUR	9	14	7	16	12	8	15	5	3	6	5	4	5
1.100 - u. 1.200 EUR	7	11	5	10	15	15	12	3	3	4	3	2	3
1.200 - u. 1.300 EUR	5	9	3	9	11	10	10	2	2	2	1	1	2
1.300 - u. 1.400 EUR	4	8	2	6	13	11	9	2	0	2	2	1	2
1.400 - u. 1.500 EUR	3	6	1	5	9	8	6	1	-	1	1	1	1
1.500 - u. 1.750 EUR	3	7	0	5	13	14	8	0	-	0	1	0	1
1.750 - u. 2.000 EUR	1	2	-	1	3	5	2	0	-	0	0	0	0
2.000 - u. 2.500 EUR	0	0	0	0	0	0	0	-	-	-	-	-	-
2.500 - u. 5.000 EUR	0	0	-	0	0	-	0	-	-	-	-	-	-
5.000 EUR und mehr	-	-	-	-	-	-	-	-	-	-	-	-	-
S U M M E	100	100	100	100	100	100	100	100	100	100	100	100	100
1 - u. 250 EUR	2	1	1	1	0	-	0	2	2	2	3	3	3
250 - u. 500 EUR	8	1	4	1	1	-	1	13	17	9	13	24	12
500 - u. 750 EUR	31	12	41	9	4	5	7	44	48	44	44	43	44
750 - u. 1.000 EUR	29	31	38	36	19	24	30	27	24	31	26	21	28
1.000 - u. 1.500 EUR	27	47	17	47	59	51	51	12	8	14	12	9	13
1.500 EUR und mehr	4	9	1	6	17	20	10	1	-	0	1	1	1
Betrag je Bezieher/in (EUR/M)	865	1061	807	1036	1206	1217	1099	720	675	748	720	659	726

Schichtung der eigenen GRV-Renten ohne reine KLG-Leistungen (netto, ohne Eigenanteil des Beitrags zur KvDR)

Teilgesamtheit: Frauen ab 55 Jahren (ohne Heimbewohner) - n e u e L ä n d e r (mit Ost-Berlin)

	+-- ALLE +--			+ V E R H E I R A T E T E +			+----- A L L E I N S T E H E N D E N A C H F A M I L I E N S T A N D -----+									
	Alle	Gesamt		Alle	Verwitwet		Geschieden/Getr.lebend			Ledig						
		55-u. 65 J.	65 u. älter		Alle	55-u. 65 J.	65 u. älter	Alle	55-u. 65 J.	65 u. älter	Alle	55-u. 65 J.	65 u. älter			
Basis hochger. (in Tsd.)	2818	1514	630	884	1304	284	1020	849	100	749	297	132	166	157	52	105
Basis ungewichtet	5557	2569	951	1618	2988	529	2459	1906	196	1710	754	260	494	328	73	255
GRV ohne reine KLG (netto)																
Bezieher: hochger. (in Tsd.)	2143	1056	179	877	1087	74	1012	779	35	744	185	21	164	123	18	105
(in %)	76	70	28	99	83	26	99	92	36	99	62	16	99	78	35	100
ungewichtet	4474	1904	299	1605	2570	135	2435	1761	67	1694	529	42	487	280	26	254
1 - u. 25 EUR	0	0	-	0	-	-	-	-	-	-	-	-	-	-	-	-
25 - u. 50 EUR	-	-	-	-	-	-	-	-	-	-	-	-	-	-	-	-
50 - u. 100 EUR	0	0	-	0	0	-	0	1	-	1	-	-	-	-	-	-
100 - u. 200 EUR	1	1	0	1	1	1	1	1	1	1	0	-	0	0	-	1
200 - u. 300 EUR	3	2	1	3	3	2	3	4	-	4	0	2	0	2	(5)	1
300 - u. 400 EUR	4	4	5	3	4	1	4	5	3	5	1	-	1	1	-	1
400 - u. 500 EUR	7	7	12	6	8	17	7	10	26	9	2	6	2	4	(13)	3
500 - u. 600 EUR	14	15	22	13	13	14	13	16	21	16	9	12	9	3	(4)	3
600 - u. 700 EUR	20	21	18	22	18	27	17	20	27	19	15	20	15	13	(35)	10
700 - u. 800 EUR	19	18	17	19	19	16	19	18	13	19	23	20	23	18	(19)	18
800 - u. 900 EUR	12	12	11	12	12	7	13	11	3	11	17	10	18	15	(11)	16
900 - u. 1.000 EUR	7	7	6	7	8	7	8	6	4	6	14	9	14	13	(10)	13
1.000 - u. 1.100 EUR	5	5	2	6	5	4	5	3	2	4	6	7	6	9	(5)	9
1.100 - u. 1.200 EUR	3	3	4	3	3	1	4	3	-	3	5	5	5	6	-	7
1.200 - u. 1.300 EUR	2	2	2	2	2	2	2	1	-	1	3	7	3	4	-	5
1.300 - u. 1.400 EUR	2	1	0	2	2	1	2	1	-	1	2	2	2	7	-	8
1.400 - u. 1.500 EUR	1	0	-	1	1	-	1	1	-	1	1	-	1	2	-	2
1.500 - u. 1.750 EUR	0	0	-	0	1	-	1	0	-	0	0	-	0	3	-	4
1.750 - u. 2.000 EUR	0	0	-	0	0	-	0	0	-	0	0	-	0	0	-	1
2.000 - u. 2.500 EUR	-	-	-	-	-	-	-	-	-	-	-	-	-	-	-	-
2.500 - u. 5.000 EUR	-	-	-	-	-	-	-	-	-	-	-	-	-	-	-	-
5.000 EUR und mehr	-	-	-	-	-	-	-	-	-	-	-	-	-	-	-	-
S U M M E	100	100	100	100	100	100	100	100	100	100	100	100	100	100	(100)	100
1 - u. 250 EUR	2	2	1	2	3	3	3	3	1	3	0	2	0	1	(5)	1
250 - u. 500 EUR	13	12	17	11	14	18	13	17	28	17	4	6	3	6	(13)	5
500 - u. 750 EUR	44	47	48	47	42	50	42	47	56	46	35	42	34	24	(47)	20
750 - u. 1.000 EUR	27	26	25	26	29	22	29	24	13	24	43	29	45	38	(31)	40
1.000 - u. 1.500 EUR	12	12	9	13	12	8	13	9	2	9	18	21	17	27	(5)	31
1.500 EUR und mehr	1	1	-	1	1	-	1	0	-	0	0	-	0	4	-	4
Betrag je Bezieher/in (EUR/M)	720	716	677	724	724	673	728	674	599	678	821	784	826	897	(692)	934

Schichtung der eigenen GRV-Renten ohne reine KLG-Leistungen (netto, ohne Eigenanteil des Beitrags zur KVdR)

Teilgesamtheit: Frauen ab 55 Jahren (ohne Heimbewohner) - n e u e L ä n d e r (mit Ost-Berlin)

	alle	LETZTE / HEUTIGE BERUFLICHE STELLUNG ("Alle" einschl. nie erwerbstätig und K.A. zur beruflichen Stellung)										
		M ä n n e r					F r a u e n					
		Alle	Arbeiter	An- gestellte	Beamte/ Ber.-Sold	Selbst- ständige	Mit- helfende	Alle	Arbeiter	An- gestellte	Beamte/ Ber.-Sold	Selbst- ständige
Basis hochger. (in Tsd.)	2818	-	-	-	-	-	2818	1041	1590	23	93	33
Basis ungewichtet	5557	-	-	-	-	-	5557	2061	3132	48	174	68
GRV ohne reine KLG (netto)												
Bezieher: hochger. (in Tsd.)	2143	-	-	-	-	-	2143	833	1199	4	49	31
(in %)	76	-	-	-	-	-	76	80	75	19	53	93
ungewichtet	4474	-	-	-	-	-	4474	1734	2510	12	102	62
1 - u. 25 EUR	0	-	-	-	-	-	0	0	-	-	-	-
25 - u. 50 EUR	-	-	-	-	-	-	-	-	-	-	-	-
50 - u. 100 EUR	0	-	-	-	-	-	0	0	0	-	1	2
100 - u. 200 EUR	1	-	-	-	-	-	1	1	1	-	-	3
200 - u. 300 EUR	3	-	-	-	-	-	3	4	1	-	3	14
300 - u. 400 EUR	4	-	-	-	-	-	4	6	2	(16)	3	14
400 - u. 500 EUR	7	-	-	-	-	-	7	11	5	-	19	14
500 - u. 600 EUR	14	-	-	-	-	-	14	19	11	-	14	21
600 - u. 700 EUR	20	-	-	-	-	-	20	26	15	(20)	18	10
700 - u. 800 EUR	19	-	-	-	-	-	19	20	18	(17)	16	15
800 - u. 900 EUR	12	-	-	-	-	-	12	9	14	(26)	12	3
900 - u. 1.000 EUR	7	-	-	-	-	-	7	3	11	-	5	3
1.000 - u. 1.100 EUR	5	-	-	-	-	-	5	1	8	(14)	3	-
1.100 - u. 1.200 EUR	3	-	-	-	-	-	3	0	5	-	1	-
1.200 - u. 1.300 EUR	2	-	-	-	-	-	2	0	3	-	1	-
1.300 - u. 1.400 EUR	2	-	-	-	-	-	2	0	3	-	3	-
1.400 - u. 1.500 EUR	1	-	-	-	-	-	1	0	1	-	-	-
1.500 - u. 1.750 EUR	0	-	-	-	-	-	0	-	1	-	1	-
1.750 - u. 2.000 EUR	0	-	-	-	-	-	0	-	0	(6)	1	-
2.000 - u. 2.500 EUR	-	-	-	-	-	-	-	-	-	-	-	-
2.500 - u. 5.000 EUR	-	-	-	-	-	-	-	-	-	-	-	-
5.000 EUR und mehr	-	-	-	-	-	-	-	-	-	-	-	-
S U M M E	100	-	-	-	-	-	100	100	100	(100)	100	100
1 - u. 250 EUR	2	-	-	-	-	-	2	4	1	-	3	11
250 - u. 500 EUR	13	-	-	-	-	-	13	18	8	(16)	22	37
500 - u. 750 EUR	44	-	-	-	-	-	44	58	35	(30)	44	42
750 - u. 1.000 EUR	27	-	-	-	-	-	27	19	34	(33)	20	10
1.000 - u. 1.500 EUR	12	-	-	-	-	-	12	2	20	(14)	9	-
1.500 EUR und mehr	1	-	-	-	-	-	1	-	1	(6)	2	-
Betrag je Bezieher/in (EUR/M)	720	-	-	-	-	-	720	617	800	(814)	694	503

PROZENT SENKRECHT

Schichtung der eigenen GRV-Renten ohne reine KLG-Leistungen (netto, ohne Eigenanteil des Beitrags zur KVdR)

Teilgesamtheit: Frauen ab 55 Jahren (ohne Heimbewohner) - n e u e L ä n d e r (mit Ost-Berlin)

	Frauen - Tätigkeitsniveau																
	Alle Arbeiter				Angestellte					Beamte, Berufssol.		Selbstständige				Mit-	
Frauen	Ange- lernt	Fach- arbeiter	Meister Polier	Ange- lernt	Einf. Fachkr.	Mittl. Fachkr.	Gehob. Fachkr.	Hochq./ leit.	Einf./ Mittl.D.	Gehob./ Höher.D.	Land- wirte	Hand- werker	Verkam. Freib.	Sonst. Freib.	Gewerbe treib.	hel- fende	
Basis hochger. (in Tsd.)	2818	412	611	19	88	459	734	182	126	6	17	2	14	15	13	48	33
Basis ungewichtet	5557	857	1167	37	180	904	1444	358	246	13	35	4	29	28	27	86	68
GRV ohne reine KLG (netto)																	
Bezieher: hochger. (in Tsd.)	2143	348	471	14	71	348	547	142	91	1	4	2	8	6	6	27	31
(in %)	76	85	77	73	81	76	74	78	72	11	21	100	56	41	47	55	93
ungewichtet	4474	756	948	30	155	730	1146	289	190	3	9	4	18	13	15	52	62
1 - u. 25 EUR	0	0	-	-	-	-	-	-	-	-	-	-	-	-	-	-	-
25 - u. 50 EUR	-	-	-	-	-	-	-	-	-	-	-	-	-	-	-	-	-
50 - u. 100 EUR	0	1	-	-	1	0	0	-	-	-	-	-	-	(9)	-	-	2
100 - u. 200 EUR	1	2	1	-	2	1	0	-	1	-	-	-	-	-	-	-	3
200 - u. 300 EUR	3	6	2	-	8	3	1	-	-	-	-	[28]	-	-	-	3	14
300 - u. 400 EUR	4	8	4	-	9	3	2	0	-	-	[19]	(3)	-	-	-	4	14
400 - u. 500 EUR	7	14	8	8	13	8	3	1	1	-	-	(29)	(7)	(8)	22	14	
500 - u. 600 EUR	14	21	18	3	23	17	9	3	1	-	[15]	(23)	(7)	(7)	14	21	
600 - u. 700 EUR	20	24	28	21	24	24	14	5	3	-	[24]	[57]	(13)	(7)	-	23	10
700 - u. 800 EUR	19	17	22	21	13	24	20	11	4	-	[20]	(27)	(9)	(37)	10	15	
800 - u. 900 EUR	12	5	12	36	8	10	18	15	12	[51]	[22]	(5)	(17)	(13)	13	3	
900 - u. 1.000 EUR	7	2	3	5	1	6	15	16	9	-	-	-	(5)	(6)	6	3	
1.000 - u. 1.100 EUR	5	1	2	4	-	1	9	15	17	[49]	[8]	-	-	(8)	(7)	2	-
1.100 - u. 1.200 EUR	3	0	0	2	0	1	6	10	15	-	-	-	-	-	(11)	-	-
1.200 - u. 1.300 EUR	2	0	0	-	-	1	2	9	14	-	-	-	-	(6)	-	-	-
1.300 - u. 1.400 EUR	2	-	0	-	-	0	2	8	11	-	-	-	-	(8)	(6)	2	-
1.400 - u. 1.500 EUR	1	0	-	-	-	-	1	4	6	-	-	-	-	-	-	-	-
1.500 - u. 1.750 EUR	0	-	-	-	-	0	0	3	5	-	-	-	-	(7)	(3)	-	-
1.750 - u. 2.000 EUR	0	-	-	-	-	0	0	0	1	-	[7]	-	-	(9)	-	-	-
2.000 - u. 2.500 EUR	-	-	-	-	-	-	-	-	-	-	-	-	-	-	-	-	-
2.500 - u. 5.000 EUR	-	-	-	-	-	-	-	-	-	-	-	-	-	-	-	-	-
5.000 EUR und mehr	-	-	-	-	-	-	-	-	-	-	-	-	-	-	-	-	-
S U M M E	100	100	100	100	100	100	100	100	100	[100]	[100]	[100]	(100)	(100)	(100)	100	100
1 - u. 250 EUR	2	5	2	-	4	2	1	-	1	-	-	[28]	-	(9)	-	2	11
250 - u. 500 EUR	13	25	13	8	27	14	5	2	1	-	[19]	-	(32)	(7)	(8)	27	37
500 - u. 750 EUR	44	57	59	39	53	53	33	13	4	-	[35]	[72]	(52)	(23)	(33)	47	42
750 - u. 1.000 EUR	27	11	23	47	15	27	43	36	25	[51]	[30]	-	(16)	(22)	(31)	19	10
1.000 - u. 1.500 EUR	12	1	2	6	0	4	19	46	63	[49]	[8]	-	-	(23)	(25)	5	-
1.500 EUR und mehr	1	-	-	-	-	0	0	3	6	-	[7]	-	-	(16)	(3)	-	-
Betrag je Bezieher/in (EUR/M)	720	568	650	756	563	665	816	1004	1095	[930]	[794]	[523]	(599)	(924)	(865)	641	503

* TNS INFRATEST SOZIALFORSCHUNG *

Schichtung der eigenen betrieblichen Altersversorgung

Teilgesamtheit: Männer und Frauen ab 55 Jahren (ohne Heimbewohner) - neue Länder (mit Ost-Berlin)

	+-----+-----+-----+-----+-----+-----+-----+-----+-----+-----+-----+-----+-----+-----+													
	+-- ALLE --+	+----- M ä n n e r -----+						+----- F r a u e n -----+						
		Alle	55-u. 65 J.	65-u. 75 J.	75-u. 85 J.	85 u. älter	65 u. älter	Alle	55-u. 65 J.	65-u. 75 J.	75-u. 85 J.	85 u. älter	65 u. älter	
Basis hochger. (in Tsd.)	5161	2343	949	886	431	77	1394	2818	914	996	648	260	1904	
Basis ungewichtet	9374	3817	1184	1601	733	299	2633	5557	1480	1999	1392	686	4077	
Eigene BAV (netto)														
Bezieher: hochger. (in Tsd.)	77	51	10	36	4	1	41	26	10	13	3	0	16	
(in %)	1	2	1	4	1	1	3	1	1	1	0	0	1	
ungewichtet	139	89	13	65	8	3	76	50	14	28	7	1	36	
1 - u. 25 EUR	9	9	(16)	5	[8]	[68]	7	11	(9)	(3)	[45]	[100]	13	
25 - u. 50 EUR	16	15	(10)	18	-	-	16	17	(6)	(27)	[12]	-	24	
50 - u. 100 EUR	28	21	(14)	22	[26]	-	22	44	(56)	(40)	[30]	-	37	
100 - u. 200 EUR	23	26	(23)	26	[33]	[32]	27	18	(21)	(20)	-	-	16	
200 - u. 300 EUR	9	12	(23)	10	[8]	-	9	3	-	(7)	-	-	5	
300 - u. 400 EUR	6	6	(13)	4	[10]	-	5	4	(8)	-	[13]	-	2	
400 - u. 500 EUR	1	2	-	3	-	-	2	-	-	-	-	-	-	
500 - u. 600 EUR	1	-	-	-	-	-	-	2	-	(3)	-	-	3	
600 - u. 700 EUR	-	-	-	-	-	-	-	-	-	-	-	-	-	
700 - u. 800 EUR	1	1	-	1	-	-	1	-	-	-	-	-	-	
800 - u. 900 EUR	1	2	-	1	[15]	-	2	-	-	-	-	-	-	
900 - u. 1.000 EUR	-	-	-	-	-	-	-	-	-	-	-	-	-	
1.000 - u. 1.100 EUR	-	-	-	-	-	-	-	-	-	-	-	-	-	
1.100 - u. 1.200 EUR	1	2	-	3	-	-	2	-	-	-	-	-	-	
1.200 - u. 1.300 EUR	-	-	-	-	-	-	-	-	-	-	-	-	-	
1.300 - u. 1.400 EUR	-	-	-	-	-	-	-	-	-	-	-	-	-	
1.400 - u. 1.500 EUR	-	-	-	-	-	-	-	-	-	-	-	-	-	
1.500 - u. 1.750 EUR	1	1	-	1	-	-	1	-	-	-	-	-	-	
1.750 - u. 2.000 EUR	-	-	-	-	-	-	-	-	-	-	-	-	-	
2.000 - u. 2.500 EUR	3	4	-	5	-	-	5	-	-	-	-	-	-	
2.500 - u. 5.000 EUR	-	-	-	-	-	-	-	-	-	-	-	-	-	
5.000 EUR und mehr	-	-	-	-	-	-	-	-	-	-	-	-	-	
S U M M E	100	100	(100)	100	[100]	[100]	100	100	(100)	(100)	[100]	[100]	100	
1 - u. 250 EUR	80	74	(64)	77	[68]	[100]	77	92	(92)	(93)	[87]	[100]	92	
250 - u. 500 EUR	13	17	(36)	11	[17]	-	12	6	(8)	(3)	[13]	-	5	
500 - u. 750 EUR	1	-	-	-	-	-	-	2	-	(3)	-	-	3	
750 - u. 1.000 EUR	2	3	-	2	[15]	-	3	-	-	-	-	-	-	
1.000 - u. 1.500 EUR	1	2	-	3	-	-	2	-	-	-	-	-	-	
1.500 EUR und mehr	3	5	-	7	-	-	6	-	-	-	-	-	-	
Betrag je Bezieher/in (EUR/M)	203	260	(146)	298	[244]	[54]	289	92	(97)	(93)	[82]	[15]	89	

Schichtung der eigenen betrieblichen Altersversorgung

Teilgesamtheit: Männer ab 55 Jahren (ohne Heimbewohner) - neue Länder (mit Ost-Berlin)

	+-- ALLE +--			+ V E R H E I R A T E T E +			+----- A L L E I N S T E H E N D E N A C H F A M I L I E N S T A N D -----+											
					Gesamt			Verwitwet			Geschieden/Getr.lebend			Ledig				
		Alle	55-u. 65 J.	65 u. älter	Alle	55-u. 65 J.	65 u. älter	Alle	55-u. 65 J.	65 u. älter	Alle	55-u. 65 J.	65 u. älter	Alle	55-u. 65 J.	65 u. älter		
Basis hochger. (in Tsd.)	2343			1735	687	1048	608	263	346	215	27	189	260	152	108	133	84	49
Basis ungewichtet	3817			2852	877	1975	965	307	658	429	38	391	371	171	200	165	98	67
Eigene BAV (netto)																		
Bezieher: hochger. (in Tsd.)	51			37	7	30	14	4	11	7	-	7	5	3	2	3	1	2
(in %)	2			2	1	3	2	1	3	3	-	3	2	2	2	2	1	4
ungewichtet	89			67	9	58	22	4	18	10	-	10	8	3	5	4	1	3
1 - u. 25 EUR	9		[12]	5		3	(18)	[25]	(15)	(25)	-	(25)	[18]	[32]	-	-	-	-
25 - u. 50 EUR	15			16		19	(14)	[29]	(8)	-	-	-	[38]	[38]	[38]	-	-	-
50 - u. 100 EUR	21		[10]	17	[10]	19	(30)	[22]	(32)	(32)	-	(32)	-	-	-	[80]	[100]	[71]
100 - u. 200 EUR	26		[23]	29	[23]	30	(19)	[23]	(18)	(10)	-	(10)	[30]	[30]	[30]	[20]	-	[29]
200 - u. 300 EUR	12		[35]	16	[35]	12	(2)	-	(3)	(5)	-	(5)	-	-	-	-	-	-
300 - u. 400 EUR	6		[20]	9	[20]	6	-	-	-	-	-	-	-	-	-	-	-	-
400 - u. 500 EUR	2			3		3	-	-	-	-	-	-	-	-	-	-	-	-
500 - u. 600 EUR	-			-		-	-	-	-	-	-	-	-	-	-	-	-	-
600 - u. 700 EUR	-			-		-	-	-	-	-	-	-	-	-	-	-	-	-
700 - u. 800 EUR	1			-		-	(3)	-	(4)	-	-	-	[8]	-	[18]	-	-	-
800 - u. 900 EUR	2			2		2	(2)	-	(3)	-	-	-	[6]	-	[13]	-	-	-
900 - u. 1.000 EUR	-			-		-	-	-	-	-	-	-	-	-	-	-	-	-
1.000 - u. 1.100 EUR	-			-		-	-	-	-	-	-	-	-	-	-	-	-	-
1.100 - u. 1.200 EUR	2			-		-	(7)	-	(9)	(15)	-	(15)	-	-	-	-	-	-
1.200 - u. 1.300 EUR	-			-		-	-	-	-	-	-	-	-	-	-	-	-	-
1.300 - u. 1.400 EUR	-			-		-	-	-	-	-	-	-	-	-	-	-	-	-
1.400 - u. 1.500 EUR	-			-		-	-	-	-	-	-	-	-	-	-	-	-	-
1.500 - u. 1.750 EUR	1			1		2	-	-	-	-	-	-	-	-	-	-	-	-
1.750 - u. 2.000 EUR	-			-		-	-	-	-	-	-	-	-	-	-	-	-	-
2.000 - u. 2.500 EUR	4			3		4	(6)	-	(8)	(14)	-	(14)	-	-	-	-	-	-
2.500 - u. 5.000 EUR	-			-		-	-	-	-	-	-	-	-	-	-	-	-	-
5.000 EUR und mehr	-			-		-	-	-	-	-	-	-	-	-	-	-	-	-
S U M M E	100		[100]	100	[100]	100	(100)	[100]	(100)	(100)	-	(100)	[100]	[100]	[100]	[100]	[100]	[100]
1 - u. 250 EUR	74		[45]	72	[45]	78	(80)	[100]	(73)	(67)	-	(67)	[86]	[100]	[69]	[100]	[100]	[100]
250 - u. 500 EUR	17		[55]	22	[55]	15	(2)	-	(3)	(5)	-	(5)	-	-	-	-	-	-
500 - u. 750 EUR	-			-		-	-	-	-	-	-	-	-	-	-	-	-	-
750 - u. 1.000 EUR	3			2		2	(5)	-	(7)	-	-	-	[14]	-	[31]	-	-	-
1.000 - u. 1.500 EUR	2			-		-	(7)	-	(9)	(15)	-	(15)	-	-	-	-	-	-
1.500 EUR und mehr	5			4		5	(6)	-	(8)	(14)	-	(14)	-	-	-	-	-	-
Betrag je Bezieher/in (EUR/M)	260		[194]	241	[194]	252	(306)	[54]	(390)	(514)	-	(514)	[163]	[51]	[295]	[82]	[63]	[90]

Schichtung der eigenen betrieblichen Altersversorgung

Teilgesamtheit: Frauen ab 55 Jahren (ohne Heimbewohner) - neue Länder (mit Ost-Berlin)

	+-- ALLE +--			+ V E R H E I R A T E T E +			+----- A L L E I N S T E H E N D E N A C H F A M I L I E N S T A N D -----+									
	Alle	Gesamt		Alle	Verwitwet		Geschieden/Getr.lebend			Ledig						
		55-u. 65 J.	65 u. älter		Alle	55-u. 65 J.	65 u. älter	Alle	55-u. 65 J.	65 u. älter	Alle	55-u. 65 J.	65 u. älter			
Basis hochger. (in Tsd.)	2818	1514	630	884	1304	284	1020	849	100	749	297	132	166	157	52	105
Basis ungewichtet	5557	2569	951	1618	2988	529	2459	1906	196	1710	754	260	494	328	73	255
Eigene BAV (netto)																
Bezieher: hochger. (in Tsd.)	26	18	9	9	8	1	8	6	1	5	2	-	2	1	-	1
(in %)	1	1	1	1	1	0	1	1	1	1	1	-	1	1	-	1
ungewichtet	50	31	13	18	19	1	18	12	1	11	4	-	4	3	-	3
1 - u. 25 EUR	11	9	(9)	(10)	(16)	-	(17)	(15)	-	(17)	[26]	-	[26]	-	-	-
25 - u. 50 EUR	17	19	-	(37)	(14)	[100]	(8)	(21)	[100]	(12)	-	-	-	-	-	-
50 - u. 100 EUR	44	44	(60)	(27)	(45)	-	(49)	(47)	-	(52)	[48]	-	[48]	[31]	-	[31]
100 - u. 200 EUR	18	19	(23)	(15)	(15)	-	(16)	(17)	-	(19)	-	-	-	[31]	-	[31]
200 - u. 300 EUR	3	3	-	(5)	(5)	-	(5)	-	-	-	[26]	-	[26]	-	-	-
300 - u. 400 EUR	4	4	(9)	-	(5)	-	(5)	-	-	-	-	-	-	[38]	-	[38]
400 - u. 500 EUR	-	-	-	-	-	-	-	-	-	-	-	-	-	-	-	-
500 - u. 600 EUR	2	3	-	(5)	-	-	-	-	-	-	-	-	-	-	-	-
600 - u. 700 EUR	-	-	-	-	-	-	-	-	-	-	-	-	-	-	-	-
700 - u. 800 EUR	-	-	-	-	-	-	-	-	-	-	-	-	-	-	-	-
800 - u. 900 EUR	-	-	-	-	-	-	-	-	-	-	-	-	-	-	-	-
900 - u. 1.000 EUR	-	-	-	-	-	-	-	-	-	-	-	-	-	-	-	-
1.000 - u. 1.100 EUR	-	-	-	-	-	-	-	-	-	-	-	-	-	-	-	-
1.100 - u. 1.200 EUR	-	-	-	-	-	-	-	-	-	-	-	-	-	-	-	-
1.200 - u. 1.300 EUR	-	-	-	-	-	-	-	-	-	-	-	-	-	-	-	-
1.300 - u. 1.400 EUR	-	-	-	-	-	-	-	-	-	-	-	-	-	-	-	-
1.400 - u. 1.500 EUR	-	-	-	-	-	-	-	-	-	-	-	-	-	-	-	-
1.500 - u. 1.750 EUR	-	-	-	-	-	-	-	-	-	-	-	-	-	-	-	-
1.750 - u. 2.000 EUR	-	-	-	-	-	-	-	-	-	-	-	-	-	-	-	-
2.000 - u. 2.500 EUR	-	-	-	-	-	-	-	-	-	-	-	-	-	-	-	-
2.500 - u. 5.000 EUR	-	-	-	-	-	-	-	-	-	-	-	-	-	-	-	-
5.000 EUR und mehr	-	-	-	-	-	-	-	-	-	-	-	-	-	-	-	-
S U M M E	100	100	(100)	(100)	(100)	[100]	(100)	(100)	[100]	(100)	[100]	-	[100]	[100]	-	[100]
1 - u. 250 EUR	92	91	(91)	(90)	(95)	[100]	(95)	(100)	[100]	(100)	[100]	-	[100]	[62]	-	[62]
250 - u. 500 EUR	6	7	(9)	(5)	(5)	-	(5)	-	-	-	-	-	-	[38]	-	[38]
500 - u. 750 EUR	2	3	-	(5)	-	-	-	-	-	-	-	-	-	-	-	-
750 - u. 1.000 EUR	-	-	-	-	-	-	-	-	-	-	-	-	-	-	-	-
1.000 - u. 1.500 EUR	-	-	-	-	-	-	-	-	-	-	-	-	-	-	-	-
1.500 EUR und mehr	-	-	-	-	-	-	-	-	-	-	-	-	-	-	-	-
Betrag je Bezieher/in (EUR/M)	92	93	(100)	(87)	(88)	[42]	(92)	(66)	[42]	(69)	[96]	-	[96]	[207]	-	[207]

Schichtung der eigenen betrieblichen Altersversorgung

Teilgesamtheit: Männer und Frauen ab 55 Jahren (ohne Heimbewohner) - neue Länder (mit Ost-Berlin)

	alle	LETZTE / HEUTIGE BERUFLICHE STELLUNG ("Alle" einschl. nie erwerbstätig und K.A. zur beruflichen Stellung)											
		M ä n n e r					F r a u e n						
		Alle	Arbeiter	An-gestellte	Beamte/ Ber.-Sold	Selbst- ständige	Mit- helfende	Alle	Arbeiter	An-gestellte	Beamte/ Ber.-Sold	Selbst- ständige	Mit- helfende
Basis hochger. (in Tsd.)	5161	2343	1151	923	62	186	2	2818	1041	1590	23	93	33
Basis ungewichtet	9374	3817	1836	1551	107	292	3	5557	2061	3132	48	174	68
Eigene BAV (netto)													
Bezieher: hochger. (in Tsd.)	77	51	23	27	0	1	-	26	7	18	-	-	-
(in %)	1	2	2	3	1	1	-	1	1	1	-	-	-
ungewichtet	139	89	41	45	1	2	-	50	15	34	-	-	-
1 - u. 25 EUR	9	9	7	10	-	-	-	11	(17)	9	-	-	-
25 - u. 50 EUR	16	15	23	9	-	-	-	17	(41)	8	-	-	-
50 - u. 100 EUR	28	21	24	19	-	-	-	44	(24)	51	-	-	-
100 - u. 200 EUR	23	26	31	23	-	-	-	18	(18)	18	-	-	-
200 - u. 300 EUR	9	12	13	10	-	[43]	-	3	-	5	-	-	-
300 - u. 400 EUR	6	6	2	10	-	-	-	4	-	6	-	-	-
400 - u. 500 EUR	1	2	-	4	-	-	-	-	-	-	-	-	-
500 - u. 600 EUR	1	-	-	-	-	-	-	2	-	2	-	-	-
600 - u. 700 EUR	-	-	-	-	-	-	-	-	-	-	-	-	-
700 - u. 800 EUR	1	1	-	2	-	-	-	-	-	-	-	-	-
800 - u. 900 EUR	1	2	-	2	[100]	-	-	-	-	-	-	-	-
900 - u. 1.000 EUR	-	-	-	-	-	-	-	-	-	-	-	-	-
1.000 - u. 1.100 EUR	-	-	-	-	-	-	-	-	-	-	-	-	-
1.100 - u. 1.200 EUR	1	2	-	4	-	-	-	-	-	-	-	-	-
1.200 - u. 1.300 EUR	-	-	-	-	-	-	-	-	-	-	-	-	-
1.300 - u. 1.400 EUR	-	-	-	-	-	-	-	-	-	-	-	-	-
1.400 - u. 1.500 EUR	-	-	-	-	-	-	-	-	-	-	-	-	-
1.500 - u. 1.750 EUR	1	1	-	2	-	-	-	-	-	-	-	-	-
1.750 - u. 2.000 EUR	-	-	-	-	-	-	-	-	-	-	-	-	-
2.000 - u. 2.500 EUR	3	4	-	5	-	[57]	-	-	-	-	-	-	-
2.500 - u. 5.000 EUR	-	-	-	-	-	-	-	-	-	-	-	-	-
5.000 EUR und mehr	-	-	-	-	-	-	-	-	-	-	-	-	-
S U M M E	100	100	100	100	[100]	[100]	-	100	(100)	100	-	-	-
1 - u. 250 EUR	80	74	89	65	-	-	-	92	(100)	89	-	-	-
250 - u. 500 EUR	13	17	11	21	-	[43]	-	6	-	9	-	-	-
500 - u. 750 EUR	1	-	-	-	-	-	-	2	-	2	-	-	-
750 - u. 1.000 EUR	2	3	-	4	[100]	-	-	-	-	-	-	-	-
1.000 - u. 1.500 EUR	1	2	-	4	-	-	-	-	-	-	-	-	-
1.500 EUR und mehr	3	5	-	7	-	[57]	-	-	-	-	-	-	-
Betrag je Bezieher/in (EUR/M)	203	260	104	336	[847]	[1516]	-	92	(55)	108	-	-	-

Schichtung der eigenen betrieblichen Altersversorgung

Teilgesamtheit: Männer ab 55 Jahren (ohne Heimbewohner) - neue Länder (mit Ost-Berlin)

	Männer - Tätigkeitsniveau																
	Alle Arbeiter				Angestellte					Beamte, Berufssol.		Selbstständige				Mit-	
Männer	Ange- lernt	Fach- arbeiter	Meister- Polier	Ange- lernt	Einf. Fachkr.	Mittl. Fachkr.	Gehob. Fachkr.	Hochq./ leit.	Einf./ Mittl.D.	Gehob./ Höher.D.	Land- wirte	Hand- werker	Verkam. Freib.	Sonst. Freib.	Gewerbe- treib.	hel- fende	
Basis hochger. (in Tsd.)	2343	148	861	142	16	93	324	195	296	20	41	8	49	23	22	84	2
Basis ungewichtet	3817	227	1362	247	23	147	540	328	513	31	75	14	84	39	33	122	3
Eigene BAV (netto)																	
Bezieher: hochger. (in Tsd.)	51	0	20	2	-	1	4	8	13	-	0	-	0	-	1	-	-
(in %)	2	0	2	2	-	1	1	4	4	-	1	-	1	-	3	-	-
ungewichtet	89	1	36	4	-	2	9	11	23	-	1	-	1	-	1	-	-
1 - u. 25 EUR	9	-	8	-	-	-	-	(29)	(3)	-	-	-	-	-	-	-	-
25 - u. 50 EUR	15	-	22	[31]	-	-	[22]	(13)	(3)	-	-	-	-	-	-	-	-
50 - u. 100 EUR	21	-	27	-	-	[39]	[25]	(10)	(20)	-	-	-	-	-	-	-	-
100 - u. 200 EUR	26	[100]	25	[69]	-	[61]	[20]	(7)	(31)	-	-	-	-	-	-	-	-
200 - u. 300 EUR	12	-	15	-	-	-	[21]	-	(13)	-	-	[100]	-	-	-	-	-
300 - u. 400 EUR	6	-	3	-	-	-	[12]	(23)	(3)	-	-	-	-	-	-	-	-
400 - u. 500 EUR	2	-	-	-	-	-	-	(5)	(4)	-	-	-	-	-	-	-	-
500 - u. 600 EUR	-	-	-	-	-	-	-	-	-	-	-	-	-	-	-	-	-
600 - u. 700 EUR	-	-	-	-	-	-	-	-	-	-	-	-	-	-	-	-	-
700 - u. 800 EUR	1	-	-	-	-	-	-	-	(3)	-	-	-	-	-	-	-	-
800 - u. 900 EUR	2	-	-	-	-	-	-	-	(4)	-	[100]	-	-	-	-	-	-
900 - u. 1.000 EUR	-	-	-	-	-	-	-	-	-	-	-	-	-	-	-	-	-
1.000 - u. 1.100 EUR	-	-	-	-	-	-	-	-	-	-	-	-	-	-	-	-	-
1.100 - u. 1.200 EUR	2	-	-	-	-	-	-	(13)	-	-	-	-	-	-	-	-	-
1.200 - u. 1.300 EUR	-	-	-	-	-	-	-	-	-	-	-	-	-	-	-	-	-
1.300 - u. 1.400 EUR	-	-	-	-	-	-	-	-	-	-	-	-	-	-	-	-	-
1.400 - u. 1.500 EUR	-	-	-	-	-	-	-	-	-	-	-	-	-	-	-	-	-
1.500 - u. 1.750 EUR	1	-	-	-	-	-	-	-	(4)	-	-	-	-	-	-	-	-
1.750 - u. 2.000 EUR	-	-	-	-	-	-	-	-	-	-	-	-	-	-	-	-	-
2.000 - u. 2.500 EUR	4	-	-	-	-	-	-	-	(10)	-	-	-	-	[100]	-	-	-
2.500 - u. 5.000 EUR	-	-	-	-	-	-	-	-	-	-	-	-	-	-	-	-	-
5.000 EUR und mehr	-	-	-	-	-	-	-	-	-	-	-	-	-	-	-	-	-
S U M M E	100	[100]	100	[100]	-	[100]	[100]	(100)	(100)	-	[100]	-	[100]	-	[100]	-	-
1 - u. 250 EUR	74	[100]	87	[100]	-	[100]	[88]	(59)	(57)	-	-	-	-	-	-	-	-
250 - u. 500 EUR	17	-	13	-	-	-	[12]	(28)	(21)	-	-	[100]	-	-	-	-	-
500 - u. 750 EUR	-	-	-	-	-	-	-	-	-	-	-	-	-	-	-	-	-
750 - u. 1.000 EUR	3	-	-	-	-	-	-	-	(8)	-	[100]	-	-	-	-	-	-
1.000 - u. 1.500 EUR	2	-	-	-	-	-	-	(13)	-	-	-	-	-	-	-	-	-
1.500 EUR und mehr	5	-	-	-	-	-	-	-	(14)	-	-	-	-	[100]	-	-	-
Betrag je Bezieher/in (EUR/M)	260	[140]	105	[86]	-	[101]	[147]	(261)	(470)	-	[847]	-	[250]	-	[2459]	-	-

Schichtung der eigenen betrieblichen Altersversorgung

Teilgesamtheit: Frauen ab 55 Jahren (ohne Heimbewohner) - neue Länder (mit Ost-Berlin)

	Frauen - Tätigkeitsniveau																	
	Alle Frauen				Arbeiter					Angestellte				Beamte, Berufssol.		Selbstständige		
	Alle	Arbeiter	Angestellte	Beamte, Berufssol.	Selbstständige	Mit-	Alle	Arbeiter	Angestellte	Beamte, Berufssol.	Selbstständige	Mit-	Alle	Arbeiter	Angestellte	Beamte, Berufssol.	Selbstständige	Mit-
	lernt	Fach-	Meister	Angel-	Einf.	Mittl.	Gehob.	Hochq./	Einf./	Gehob./	Land-	Hand-	Verkam.	Sonst.	Gewerbe	hel-		
	lernt	arbeiter	Polier	ernt	Fachkr.	Fachkr.	Fachkr.	leit.	Mittl.D.	Höher.D.	wirte	werker	Freib.	Freib.	treib.	fende		
Basis hochger. (in Tsd.)	2818	412	611	19	88	459	734	182	126	6	17	2	14	15	13	48	33	
Basis ungewichtet	5557	857	1167	37	180	904	1444	358	246	13	35	4	29	28	27	86	68	
Eigene BAV (netto)																		
Bezieher: hochger. (in Tsd.)	26	2	6	-	0	4	10	3	1	-	-	-	-	-	-	-	-	
(in %)	1	0	1	-	0	1	1	2	1	-	-	-	-	-	-	-	-	
ungewichtet	50	3	12	-	1	6	19	6	2	-	-	-	-	-	-	-	-	
1 - u. 25 EUR	11	[27]	(14)	-	-	-	(16)	-	-	-	-	-	-	-	-	-	-	
25 - u. 50 EUR	17	[73]	(32)	-	-	[31]	-	[11]	-	-	-	-	-	-	-	-	-	
50 - u. 100 EUR	44	-	(31)	-	[100]	[69]	(37)	[57]	[100]	-	-	-	-	-	-	-	-	
100 - u. 200 EUR	18	-	(23)	-	-	-	(27)	[17]	-	-	-	-	-	-	-	-	-	
200 - u. 300 EUR	3	-	-	-	-	-	(8)	-	-	-	-	-	-	-	-	-	-	
300 - u. 400 EUR	4	-	-	-	-	-	(11)	-	-	-	-	-	-	-	-	-	-	
400 - u. 500 EUR	-	-	-	-	-	-	-	-	-	-	-	-	-	-	-	-	-	
500 - u. 600 EUR	2	-	-	-	-	-	-	[15]	-	-	-	-	-	-	-	-	-	
600 - u. 700 EUR	-	-	-	-	-	-	-	-	-	-	-	-	-	-	-	-	-	
700 - u. 800 EUR	-	-	-	-	-	-	-	-	-	-	-	-	-	-	-	-	-	
800 - u. 900 EUR	-	-	-	-	-	-	-	-	-	-	-	-	-	-	-	-	-	
900 - u. 1.000 EUR	-	-	-	-	-	-	-	-	-	-	-	-	-	-	-	-	-	
1.000 - u. 1.100 EUR	-	-	-	-	-	-	-	-	-	-	-	-	-	-	-	-	-	
1.100 - u. 1.200 EUR	-	-	-	-	-	-	-	-	-	-	-	-	-	-	-	-	-	
1.200 - u. 1.300 EUR	-	-	-	-	-	-	-	-	-	-	-	-	-	-	-	-	-	
1.300 - u. 1.400 EUR	-	-	-	-	-	-	-	-	-	-	-	-	-	-	-	-	-	
1.400 - u. 1.500 EUR	-	-	-	-	-	-	-	-	-	-	-	-	-	-	-	-	-	
1.500 - u. 1.750 EUR	-	-	-	-	-	-	-	-	-	-	-	-	-	-	-	-	-	
1.750 - u. 2.000 EUR	-	-	-	-	-	-	-	-	-	-	-	-	-	-	-	-	-	
2.000 - u. 2.500 EUR	-	-	-	-	-	-	-	-	-	-	-	-	-	-	-	-	-	
2.500 - u. 5.000 EUR	-	-	-	-	-	-	-	-	-	-	-	-	-	-	-	-	-	
5.000 EUR und mehr	-	-	-	-	-	-	-	-	-	-	-	-	-	-	-	-	-	
S U M M E	100	[100]	(100)	-	[100]	[100]	(100)	[100]	[100]	-	-	-	-	-	-	-	-	
1 - u. 250 EUR	92	[100]	(100)	-	[100]	[100]	(85)	[85]	[100]	-	-	-	-	-	-	-	-	
250 - u. 500 EUR	6	-	-	-	-	-	(15)	-	-	-	-	-	-	-	-	-	-	
500 - u. 750 EUR	2	-	-	-	-	-	-	[15]	-	-	-	-	-	-	-	-	-	
750 - u. 1.000 EUR	-	-	-	-	-	-	-	-	-	-	-	-	-	-	-	-	-	
1.000 - u. 1.500 EUR	-	-	-	-	-	-	-	-	-	-	-	-	-	-	-	-	-	
1.500 EUR und mehr	-	-	-	-	-	-	-	-	-	-	-	-	-	-	-	-	-	
Betrag je Bezieher/in (EUR/M)	92	[35]	(61)	-	[54]	[56]	(117)	[152]	[75]	-	-	-	-	-	-	-	-	

Schichtung der eigenen Zusatzversorgung im öffentlichen Dienst

Teilgesamtheit: Männer und Frauen ab 55 Jahren (ohne Heimbewohner) - neue Länder (mit Ost-Berlin)

	+-- ALLE +--	+----- M ä n n e r -----+						+----- F r a u e n -----+					
		Alle	55-u.	65-u.	75-u.	85 u.	65 u.	Alle	55-u.	65-u.	75-u.	85 u.	65 u.
			65 J.	75 J.	85 J.	älter	älter		65 J.	75 J.	85 J.	älter	älter
Basis hochger. (in Tsd.)	5161	2343	949	886	431	77	1394	2818	914	996	648	260	1904
Basis ungewichtet	9374	3817	1184	1601	733	299	2633	5557	1480	1999	1392	686	4077
Eigene ZOED (netto)													
Bezieher: hochger. (in Tsd.)	305	126	27	95	3	1	99	179	41	133	3	1	138
(in %)	6	5	3	11	1	1	7	6	5	13	0	1	7
ungewichtet	586	214	34	173	4	3	180	372	73	288	7	4	299
1 - u. 25 EUR	2	2	-	3	-	-	3	1	2	1	[7]	-	1
25 - u. 50 EUR	15	8	3	9	-	[22]	9	20	9	23	[35]	-	23
50 - u. 100 EUR	44	45	40	49	-	-	47	43	38	45	-	-	44
100 - u. 200 EUR	32	33	50	28	[18]	[22]	28	32	50	27	[29]	-	27
200 - u. 300 EUR	2	3	2	3	-	-	3	1	-	1	-	[46]	1
300 - u. 400 EUR	2	3	3	3	-	-	3	1	-	1	-	-	1
400 - u. 500 EUR	2	2	-	2	-	[56]	2	2	-	2	[29]	-	2
500 - u. 600 EUR	0	0	-	-	[22]	-	1	0	-	0	-	[18]	1
600 - u. 700 EUR	0	1	-	1	-	-	1	-	-	-	-	-	-
700 - u. 800 EUR	1	1	-	1	-	-	1	0	-	-	-	[36]	0
800 - u. 900 EUR	0	0	-	0	-	-	0	-	-	-	-	-	-
900 - u. 1.000 EUR	-	-	-	-	-	-	-	-	-	-	-	-	-
1.000 - u. 1.100 EUR	0	1	2	-	-	-	-	0	-	0	-	-	0
1.100 - u. 1.200 EUR	-	-	-	-	-	-	-	-	-	-	-	-	-
1.200 - u. 1.300 EUR	0	0	-	1	-	-	1	-	-	-	-	-	-
1.300 - u. 1.400 EUR	-	-	-	-	-	-	-	-	-	-	-	-	-
1.400 - u. 1.500 EUR	0	0	-	-	[22]	-	1	-	-	-	-	-	-
1.500 - u. 1.750 EUR	0	1	-	-	[38]	-	1	-	-	-	-	-	-
1.750 - u. 2.000 EUR	-	-	-	-	-	-	-	-	-	-	-	-	-
2.000 - u. 2.500 EUR	-	-	-	-	-	-	-	-	-	-	-	-	-
2.500 - u. 5.000 EUR	-	-	-	-	-	-	-	-	-	-	-	-	-
5.000 EUR und mehr	-	-	-	-	-	-	-	-	-	-	-	-	-
S U M M E	100	100	100	100	[100]	[100]	100	100	100	100	[100]	[100]	100
1 - u. 250 EUR	93	88	92	90	[18]	[44]	87	96	100	96	[71]	[27]	95
250 - u. 500 EUR	4	7	5	7	-	[56]	7	3	-	3	[29]	[19]	3
500 - u. 750 EUR	1	2	-	2	[22]	-	2	1	-	0	-	[54]	1
750 - u. 1.000 EUR	0	1	-	1	-	-	1	-	-	-	-	-	-
1.000 - u. 1.500 EUR	1	1	2	1	[22]	-	1	0	-	0	-	-	0
1.500 EUR und mehr	0	1	-	-	[38]	-	1	-	-	-	-	-	-
Betrag je Bezieher/in (EUR/M)	117	150	135	126	[1110]	[302]	155	94	90	90	[174]	[461]	95

Schichtung der eigenen Zusatzversorgung im öffentlichen Dienst

Teilgesamtheit: Männer ab 55 Jahren (ohne Heimbewohner) - n e u e L ä n d e r (mit Ost-Berlin)

	+-- ALLE +--			+ V E R H E I R A T E T E +			+----- A L L E I N S T E H E N D E N A C H F A M I L I E N S T A N D -----+									
	Alle	Gesamt		Alle	Verwitwet		Geschieden/Getr.lebend			Ledig						
		55-u. 65 J.	65 u. älter		Alle	55-u. 65 J.	65 u. älter	Alle	55-u. 65 J.	65 u. älter	Alle	55-u. 65 J.	65 u. älter			
Basis hochger. (in Tsd.)	2343	1735	687	1048	608	263	346	215	27	189	260	152	108	133	84	49
Basis ungewichtet	3817	2852	877	1975	965	307	658	429	38	391	371	171	200	165	98	67
Eigene ZOED (netto)																
Bezieher: hochger. (in Tsd.)	126	96	20	76	30	8	23	12	2	10	11	4	7	7	2	6
(in %)	5	6	3	7	5	3	7	5	8	5	4	3	7	5	2	11
ungewichtet	214	168	25	143	46	9	37	17	2	15	19	4	15	10	3	7
1 - u. 25 EUR	2	-	-	-	8	-	11	(17)	-	(21)	(4)	-	(7)	-	-	-
25 - u. 50 EUR	8	8	(4)	9	8	-	10	-	-	-	(5)	-	(8)	(25)	-	[32]
50 - u. 100 EUR	45	47	(45)	48	40	[26]	44	(37)	-	(45)	(33)	[33]	(34)	(54)	[45]	[56]
100 - u. 200 EUR	33	32	(44)	28	35	[65]	25	(32)	[100]	(17)	(47)	[51]	(45)	(22)	[55]	[12]
200 - u. 300 EUR	3	4	(3)	4	-	-	-	-	-	-	-	-	-	-	-	-
300 - u. 400 EUR	3	4	(4)	4	-	-	-	-	-	-	-	-	-	-	-	-
400 - u. 500 EUR	2	2	-	2	2	-	2	(5)	-	(6)	-	-	-	-	-	-
500 - u. 600 EUR	0	1	-	1	-	-	-	-	-	-	-	-	-	-	-	-
600 - u. 700 EUR	1	1	-	2	-	-	-	-	-	-	-	-	-	-	-	-
700 - u. 800 EUR	1	1	-	1	2	-	2	-	-	-	(5)	-	(7)	-	-	-
800 - u. 900 EUR	0	0	-	1	-	-	-	-	-	-	-	-	-	-	-	-
900 - u. 1.000 EUR	-	-	-	-	-	-	-	-	-	-	-	-	-	-	-	-
1.000 - u. 1.100 EUR	1	-	-	-	2	[9]	-	-	-	-	(6)	[16]	-	-	-	-
1.100 - u. 1.200 EUR	-	-	-	-	-	-	-	-	-	-	-	-	-	-	-	-
1.200 - u. 1.300 EUR	0	1	-	1	-	-	-	-	-	-	-	-	-	-	-	-
1.300 - u. 1.400 EUR	-	-	-	-	-	-	-	-	-	-	-	-	-	-	-	-
1.400 - u. 1.500 EUR	0	1	-	1	-	-	-	-	-	-	-	-	-	-	-	-
1.500 - u. 1.750 EUR	1	-	-	-	3	-	5	(9)	-	(11)	-	-	-	-	-	-
1.750 - u. 2.000 EUR	-	-	-	-	-	-	-	-	-	-	-	-	-	-	-	-
2.000 - u. 2.500 EUR	-	-	-	-	-	-	-	-	-	-	-	-	-	-	-	-
2.500 - u. 5.000 EUR	-	-	-	-	-	-	-	-	-	-	-	-	-	-	-	-
5.000 EUR und mehr	-	-	-	-	-	-	-	-	-	-	-	-	-	-	-	-
S U M M E	100	100	(100)	100	100	[100]	100	(100)	[100]	(100)	(100)	[100]	(100)	(100)	[100]	[100]
1 - u. 250 EUR	88	88	(93)	86	91	[91]	91	(86)	[100]	(84)	(89)	[84]	(93)	(100)	[100]	[100]
250 - u. 500 EUR	7	8	(7)	9	2	-	2	(5)	-	(6)	-	-	-	-	-	-
500 - u. 750 EUR	2	2	-	3	-	-	-	-	-	-	-	-	-	-	-	-
750 - u. 1.000 EUR	1	0	-	1	2	-	2	-	-	-	(5)	-	(7)	-	-	-
1.000 - u. 1.500 EUR	1	1	-	1	2	[9]	-	-	-	-	(6)	[16]	-	-	-	-
1.500 EUR und mehr	1	-	-	-	3	-	5	(9)	-	(11)	-	-	-	-	-	-
Betrag je Bezieher/in (EUR/M)	150	140	(106)	149	184	[209]	176	(248)	[158]	(267)	(183)	[267]	(137)	(81)	[128]	[68]

Schichtung der eigenen Zusatzversorgung im öffentlichen Dienst

Teilgesamtheit: Frauen ab 55 Jahren (ohne Heimbewohner) - n e u e L ä n d e r (mit Ost-Berlin)

	+-- ALLE +--			+ V E R H E I R A T E T E +			+----- A L L E I N S T E H E N D E N A C H F A M I L I E N S T A N D -----+									
	Alle	Gesamt		Alle	Verwitwet		Geschieden/Getr.lebend			Ledig						
		55-u. 65 J.	65 u. älter		Alle	55-u. 65 J.	65 u. älter	Alle	55-u. 65 J.	65 u. älter	Alle	55-u. 65 J.	65 u. älter			
Basis hochger. (in Tsd.)	2818	1514	630	884	1304	284	1020	849	100	749	297	132	166	157	52	105
Basis ungewichtet	5557	2569	951	1618	2988	529	2459	1906	196	1710	754	260	494	328	73	255
Eigene ZOED (netto)																
Bezieher: hochger. (in Tsd.)	179	113	27	86	66	14	52	35	6	29	19	4	15	12	4	8
(in %)	6	7	4	10	5	5	5	4	6	4	6	3	9	7	7	8
ungewichtet	372	216	48	168	156	25	131	72	12	60	58	8	50	26	5	21
1 - u. 25 EUR	1	1	-	1	2	(6)	1	1	-	2	1	-	1	(7)	[23]	-
25 - u. 50 EUR	20	21	8	25	17	(12)	19	18	(9)	20	17	[11]	18	(15)	[18]	(14)
50 - u. 100 EUR	43	39	37	40	48	(40)	51	57	(66)	55	32	-	40	(49)	[37]	(54)
100 - u. 200 EUR	32	37	55	31	24	(42)	19	17	(25)	15	37	[89]	24	(23)	[21]	(24)
200 - u. 300 EUR	1	0	-	1	1	-	2	1	-	1	1	-	2	(3)	-	(4)
300 - u. 400 EUR	1	0	-	1	1	-	2	-	-	-	3	-	4	(3)	-	(4)
400 - u. 500 EUR	2	1	-	2	2	-	3	2	-	3	4	-	5	-	-	-
500 - u. 600 EUR	0	-	-	-	1	-	2	-	-	-	5	-	6	-	-	-
600 - u. 700 EUR	-	-	-	-	-	-	-	-	-	-	-	-	-	-	-	-
700 - u. 800 EUR	0	-	-	-	1	-	1	1	-	2	-	-	-	-	-	-
800 - u. 900 EUR	-	-	-	-	-	-	-	-	-	-	-	-	-	-	-	-
900 - u. 1.000 EUR	-	-	-	-	-	-	-	-	-	-	-	-	-	-	-	-
1.000 - u. 1.100 EUR	0	-	-	-	1	-	1	2	-	2	-	-	-	-	-	-
1.100 - u. 1.200 EUR	-	-	-	-	-	-	-	-	-	-	-	-	-	-	-	-
1.200 - u. 1.300 EUR	-	-	-	-	-	-	-	-	-	-	-	-	-	-	-	-
1.300 - u. 1.400 EUR	-	-	-	-	-	-	-	-	-	-	-	-	-	-	-	-
1.400 - u. 1.500 EUR	-	-	-	-	-	-	-	-	-	-	-	-	-	-	-	-
1.500 - u. 1.750 EUR	-	-	-	-	-	-	-	-	-	-	-	-	-	-	-	-
1.750 - u. 2.000 EUR	-	-	-	-	-	-	-	-	-	-	-	-	-	-	-	-
2.000 - u. 2.500 EUR	-	-	-	-	-	-	-	-	-	-	-	-	-	-	-	-
2.500 - u. 5.000 EUR	-	-	-	-	-	-	-	-	-	-	-	-	-	-	-	-
5.000 EUR und mehr	-	-	-	-	-	-	-	-	-	-	-	-	-	-	-	-
S U M M E	100	100	100	100	100	(100)	100	100	(100)	100	100	[100]	100	(100)	[100]	(100)
1 - u. 250 EUR	96	98	100	98	93	(100)	91	94	(100)	93	87	[100]	84	(97)	[100]	(96)
250 - u. 500 EUR	3	2	-	2	4	-	5	2	-	3	8	-	10	(3)	-	(4)
500 - u. 750 EUR	1	-	-	-	2	-	3	1	-	2	5	-	6	-	-	-
750 - u. 1.000 EUR	-	-	-	-	-	-	-	-	-	-	-	-	-	-	-	-
1.000 - u. 1.500 EUR	0	-	-	-	1	-	1	2	-	2	-	-	-	-	-	-
1.500 EUR und mehr	-	-	-	-	-	-	-	-	-	-	-	-	-	-	-	-
Betrag je Bezieher/in (EUR/M)	94	87	95	84	107	(81)	113	105	(73)	112	125	[115]	128	(81)	[59]	(92)

Schichtung der eigenen Zusatzversorgung im öffentlichen Dienst

Teilgesamtheit: Männer und Frauen ab 55 Jahren (ohne Heimbewohner) - neue Länder (mit Ost-Berlin)

	alle	LETZTE / HEUTIGE BERUFLICHE STELLUNG ("Alle" einschl. nie erwerbstätig und K.A. zur beruflichen Stellung)											
		M ä n n e r					F r a u e n						
		Alle	Arbeiter	An-gestellte	Beamte/ Ber.-Sold	Selbst- ständige	Mit- helfende	Alle	Arbeiter	An-gestellte	Beamte/ Ber.-Sold	Selbst- ständige	Mit- helfende
Basis hochger. (in Tsd.)	5161	2343	1151	923	62	186	2	2818	1041	1590	23	93	33
Basis ungewichtet	9374	3817	1836	1551	107	292	3	5557	2061	3132	48	174	68
Eigene ZOED (netto)													
Bezieher: hochger. (in Tsd.)	305	126	26	100	-	-	-	179	11	166	-	1	-
(in %)	6	5	2	11	-	-	-	6	1	10	-	1	-
ungewichtet	586	214	44	170	-	-	-	372	22	347	-	1	-
1 - u. 25 EUR	2	2	2	2	-	-	-	1	(8)	1	-	-	-
25 - u. 50 EUR	15	8	10	7	-	-	-	20	(33)	19	-	-	-
50 - u. 100 EUR	44	45	53	43	-	-	-	43	(39)	43	-	-	-
100 - u. 200 EUR	32	33	22	35	-	-	-	32	(21)	33	-	[100]	-
200 - u. 300 EUR	2	3	6	2	-	-	-	1	-	1	-	-	-
300 - u. 400 EUR	2	3	2	3	-	-	-	1	-	1	-	-	-
400 - u. 500 EUR	2	2	2	1	-	-	-	2	-	2	-	-	-
500 - u. 600 EUR	0	0	-	1	-	-	-	0	-	1	-	-	-
600 - u. 700 EUR	0	1	-	1	-	-	-	-	-	-	-	-	-
700 - u. 800 EUR	1	1	-	1	-	-	-	0	-	0	-	-	-
800 - u. 900 EUR	0	0	-	0	-	-	-	-	-	-	-	-	-
900 - u. 1.000 EUR	-	-	-	-	-	-	-	-	-	-	-	-	-
1.000 - u. 1.100 EUR	0	1	3	-	-	-	-	0	-	0	-	-	-
1.100 - u. 1.200 EUR	-	-	-	-	-	-	-	-	-	-	-	-	-
1.200 - u. 1.300 EUR	0	0	-	1	-	-	-	-	-	-	-	-	-
1.300 - u. 1.400 EUR	-	-	-	-	-	-	-	-	-	-	-	-	-
1.400 - u. 1.500 EUR	0	0	-	1	-	-	-	-	-	-	-	-	-
1.500 - u. 1.750 EUR	0	1	-	1	-	-	-	-	-	-	-	-	-
1.750 - u. 2.000 EUR	-	-	-	-	-	-	-	-	-	-	-	-	-
2.000 - u. 2.500 EUR	-	-	-	-	-	-	-	-	-	-	-	-	-
2.500 - u. 5.000 EUR	-	-	-	-	-	-	-	-	-	-	-	-	-
5.000 EUR und mehr	-	-	-	-	-	-	-	-	-	-	-	-	-
S U M M E	100	100	100	100	-	-	-	100	(100)	100	-	[100]	-
1 - u. 250 EUR	93	88	87	89	-	-	-	96	(100)	96	-	[100]	-
250 - u. 500 EUR	4	7	10	6	-	-	-	3	-	3	-	-	-
500 - u. 750 EUR	1	2	-	2	-	-	-	1	-	1	-	-	-
750 - u. 1.000 EUR	0	1	-	1	-	-	-	-	-	-	-	-	-
1.000 - u. 1.500 EUR	1	1	3	1	-	-	-	0	-	0	-	-	-
1.500 EUR und mehr	0	1	-	1	-	-	-	-	-	-	-	-	-
Betrag je Bezieher/in (EUR/M)	117	150	128	156	-	-	-	94	(60)	96	-	[170]	-

Schichtung der eigenen Zusatzversorgung im öffentlichen Dienst

Teilgesamtheit: Männer ab 55 Jahren (ohne Heimbewohner) - neue Länder (mit Ost-Berlin)

	Männer - Tätigkeitsniveau																
	Alle Arbeiter				Angestellte					Beamte, Berufssol.		Selbstständige				Mit-	
Männer	Ange- lernt	Fach- arbeiter	Meister Polier	Ange- lernt	Einf. Fachkr.	Mittl. Fachkr.	Gehob. Fachkr.	Hochq./ leit.	Einf./ Mittl.D.	Gehob./ Höher.D.	Land- wirte	Hand- werker	Verkam. Freib.	Sonst. Freib.	Gewerbe treib.	hel- fende	
Basis hochger. (in Tsd.)	2343	148	861	142	16	93	324	195	296	20	41	8	49	23	22	84	2
Basis ungewichtet	3817	227	1362	247	23	147	540	328	513	31	75	14	84	39	33	122	3
Eigene ZOED (netto)																	
Bezieher: hochger. (in Tsd.)	126	3	21	3	3	6	36	21	35	-	-	-	-	-	-	-	-
(in %)	5	2	2	2	18	6	11	11	12	-	-	-	-	-	-	-	-
ungewichtet	214	5	35	4	3	10	59	39	59	-	-	-	-	-	-	-	-
1 - u. 25 EUR	2	-	2	-	-	-	4	-	2	-	-	-	-	-	-	-	-
25 - u. 50 EUR	8	-	12	-	[20]	(8)	7	-	10	-	-	-	-	-	-	-	-
50 - u. 100 EUR	45	[58]	55	[38]	[80]	(75)	59	27	28	-	-	-	-	-	-	-	-
100 - u. 200 EUR	33	-	24	[28]	-	(8)	27	55	40	-	-	-	-	-	-	-	-
200 - u. 300 EUR	3	-	3	[33]	-	-	-	2	5	-	-	-	-	-	-	-	-
300 - u. 400 EUR	3	[21]	-	-	-	-	1	6	4	-	-	-	-	-	-	-	-
400 - u. 500 EUR	2	[21]	-	-	-	-	1	2	1	-	-	-	-	-	-	-	-
500 - u. 600 EUR	0	-	-	-	-	-	-	-	2	-	-	-	-	-	-	-	-
600 - u. 700 EUR	1	-	-	-	-	-	-	2	2	-	-	-	-	-	-	-	-
700 - u. 800 EUR	1	-	-	-	-	(9)	-	3	-	-	-	-	-	-	-	-	-
800 - u. 900 EUR	0	-	-	-	-	-	-	-	1	-	-	-	-	-	-	-	-
900 - u. 1.000 EUR	0	-	-	-	-	-	-	-	-	-	-	-	-	-	-	-	-
1.000 - u. 1.100 EUR	1	-	3	-	-	-	-	-	-	-	-	-	-	-	-	-	-
1.100 - u. 1.200 EUR	-	-	-	-	-	-	-	-	-	-	-	-	-	-	-	-	-
1.200 - u. 1.300 EUR	0	-	-	-	-	-	-	-	2	-	-	-	-	-	-	-	-
1.300 - u. 1.400 EUR	-	-	-	-	-	-	-	-	-	-	-	-	-	-	-	-	-
1.400 - u. 1.500 EUR	0	-	-	-	-	-	-	3	-	-	-	-	-	-	-	-	-
1.500 - u. 1.750 EUR	1	-	-	-	-	-	-	-	3	-	-	-	-	-	-	-	-
1.750 - u. 2.000 EUR	-	-	-	-	-	-	-	-	-	-	-	-	-	-	-	-	-
2.000 - u. 2.500 EUR	-	-	-	-	-	-	-	-	-	-	-	-	-	-	-	-	-
2.500 - u. 5.000 EUR	-	-	-	-	-	-	-	-	-	-	-	-	-	-	-	-	-
5.000 EUR und mehr	-	-	-	-	-	-	-	-	-	-	-	-	-	-	-	-	-
S U M M E	100	[100]	100	[100]	[100]	(100)	100	100	100	-	-	-	-	-	-	-	-
1 - u. 250 EUR	88	[58]	94	[67]	[100]	(91)	97	84	81	-	-	-	-	-	-	-	-
250 - u. 500 EUR	7	[42]	3	[33]	-	-	3	8	10	-	-	-	-	-	-	-	-
500 - u. 750 EUR	2	-	-	-	-	(9)	-	2	4	-	-	-	-	-	-	-	-
750 - u. 1.000 EUR	1	-	-	-	-	-	-	3	1	-	-	-	-	-	-	-	-
1.000 - u. 1.500 EUR	1	-	3	-	-	-	-	3	2	-	-	-	-	-	-	-	-
1.500 EUR und mehr	1	-	-	-	-	-	-	-	3	-	-	-	-	-	-	-	-
Betrag je Bezieher/in (EUR/M)	150	[207]	115	[152]	[84]	(125)	87	191	220	-	-	-	-	-	-	-	-

Schichtung der eigenen Zusatzversorgung im öffentlichen Dienst

Teilgesamtheit: Frauen ab 55 Jahren (ohne Heimbewohner) - neue Länder (mit Ost-Berlin)

	Frauen - Tätigkeitsniveau																
	Alle Arbeiter				Angestellte					Beamte, Berufssol.		Selbstständige				Mit-	
Frauen+	Ange- lernt	Fach- arbeiter	Meister Polier	Ange- lernt	Einf. Fachkr.	Mittl. Fachkr.	Gehob. Fachkr.	Hochq./ leit.	Einf./ Mittl.D.	Gehob./ Höher.D.	Land- wirte	Hand- werker	Verkam. Freib.	Sonst. Freib.	Gewerbe treib.	hel- fende	
Basis hochger. (in Tsd.)	2818	412	611	19	88	459	734	182	126	6	17	2	14	15	13	48	33
Basis ungewichtet	5557	857	1167	37	180	904	1444	358	246	13	35	4	29	28	27	86	68
Eigene ZOED (netto)	-----																
Bezieher: hochger. (in Tsd.)	179	3	9	-	3	28	81	33	22	-	-	-	-	1	-	-	-
(in %)	6	1	1	-	3	6	11	18	18	-	-	-	-	3	-	-	-
ungewichtet	372	5	17	-	5	58	168	70	46	-	-	-	-	1	-	-	-
1 - u. 25 EUR	1	-	(10)	-	[19]	4	0	-	-	-	-	-	-	-	-	-	-
25 - u. 50 EUR	20	[49]	(28)	-	[28]	30	19	18	4	-	-	-	-	-	-	-	-
50 - u. 100 EUR	43	[19]	(45)	-	[33]	43	51	33	28	-	-	-	-	-	-	-	-
100 - u. 200 EUR	32	[31]	(18)	-	[20]	21	26	45	55	-	-	-	[100]	-	-	-	-
200 - u. 300 EUR	1	-	-	-	-	1	1	1	3	-	-	-	-	-	-	-	-
300 - u. 400 EUR	1	-	-	-	-	1	2	2	-	-	-	-	-	-	-	-	-
400 - u. 500 EUR	2	-	-	-	-	2	2	-	5	-	-	-	-	-	-	-	-
500 - u. 600 EUR	0	-	-	-	-	-	0	1	2	-	-	-	-	-	-	-	-
600 - u. 700 EUR	-	-	-	-	-	-	-	-	-	-	-	-	-	-	-	-	-
700 - u. 800 EUR	0	-	-	-	-	-	1	-	-	-	-	-	-	-	-	-	-
800 - u. 900 EUR	-	-	-	-	-	-	-	-	-	-	-	-	-	-	-	-	-
900 - u. 1.000 EUR	-	-	-	-	-	-	-	-	-	-	-	-	-	-	-	-	-
1.000 - u. 1.100 EUR	0	-	-	-	-	-	-	-	3	-	-	-	-	-	-	-	-
1.100 - u. 1.200 EUR	-	-	-	-	-	-	-	-	-	-	-	-	-	-	-	-	-
1.200 - u. 1.300 EUR	-	-	-	-	-	-	-	-	-	-	-	-	-	-	-	-	-
1.300 - u. 1.400 EUR	-	-	-	-	-	-	-	-	-	-	-	-	-	-	-	-	-
1.400 - u. 1.500 EUR	-	-	-	-	-	-	-	-	-	-	-	-	-	-	-	-	-
1.500 - u. 1.750 EUR	-	-	-	-	-	-	-	-	-	-	-	-	-	-	-	-	-
1.750 - u. 2.000 EUR	-	-	-	-	-	-	-	-	-	-	-	-	-	-	-	-	-
2.000 - u. 2.500 EUR	-	-	-	-	-	-	-	-	-	-	-	-	-	-	-	-	-
2.500 - u. 5.000 EUR	-	-	-	-	-	-	-	-	-	-	-	-	-	-	-	-	-
5.000 EUR und mehr	-	-	-	-	-	-	-	-	-	-	-	-	-	-	-	-	-
S U M M E	100	[100]	(100)	-	[100]	100	100	100	100	-	-	-	-	[100]	-	-	-
1 - u. 250 EUR	96	[100]	(100)	-	[100]	98	97	96	90	-	-	-	-	[100]	-	-	-
250 - u. 500 EUR	3	-	-	-	-	2	2	3	5	-	-	-	-	-	-	-	-
500 - u. 750 EUR	1	-	-	-	-	-	1	1	2	-	-	-	-	-	-	-	-
750 - u. 1.000 EUR	-	-	-	-	-	-	-	-	-	-	-	-	-	-	-	-	-
1.000 - u. 1.500 EUR	0	-	-	-	-	-	-	-	3	-	-	-	-	-	-	-	-
1.500 EUR und mehr	-	-	-	-	-	-	-	-	-	-	-	-	-	-	-	-	-
Betrag je Bezieher/in (EUR/M)	94	[66]	(58)	-	[58]	72	88	99	155	-	-	-	-	[170]	-	-	-

Schichtung der eigenen Beamtenpension (brutto, nach Ruhensbetrag)

Teilgesamtheit: Männer und Frauen ab 55 Jahren (ohne Heimbewohner) - neue Länder (mit Ost-Berlin)

	ALLE	M ä n n e r						F r a u e n					
		Alle	55-u.	65-u.	75-u.	85 u.	65 u.	Alle	55-u.	65-u.	75-u.	85 u.	65 u.
			65 J.	75 J.	85 J.	älter	älter		65 J.	75 J.	85 J.	älter	älter
Basis hochger. (in Tsd.)	5161	2343	949	886	431	77	1394	2818	914	996	648	260	1904
Basis ungewichtet	9374	3817	1184	1601	733	299	2633	5557	1480	1999	1392	686	4077
ZY014 Eigene BV (brutto)													
Bezieher: hochger. (in Tsd.)	32	24	10	11	4	-	15	7	1	5	0	-	6
(in %)	1	1	1	1	1	-	1	0	0	1	0	-	0
ungewichtet	71	52	15	31	6	-	37	19	3	15	1	-	16
1 - u. 25 EUR	-	-	-	-	-	-	-	-	-	-	-	-	-
25 - u. 50 EUR	-	-	-	-	-	-	-	-	-	-	-	-	-
50 - u. 100 EUR	-	-	-	-	-	-	-	-	-	-	-	-	-
100 - u. 200 EUR	-	-	-	-	-	-	-	-	-	-	-	-	-
200 - u. 300 EUR	-	-	-	-	-	-	-	-	-	-	-	-	-
300 - u. 400 EUR	-	-	-	-	-	-	-	-	-	-	-	-	-
400 - u. 500 EUR	2	3	-	-	[16]	-	4	-	-	-	-	-	-
500 - u. 600 EUR	3	3	-	7	-	-	5	(5)	-	(6)	-	-	(6)
600 - u. 700 EUR	2	3	-	6	-	-	5	-	-	-	-	-	-
700 - u. 800 EUR	1	2	-	4	-	-	3	-	-	-	-	-	-
800 - u. 900 EUR	2	1	-	3	-	-	2	(6)	-	(8)	-	-	(8)
900 - u. 1.000 EUR	1	-	-	-	-	-	-	(4)	-	(6)	-	-	(6)
1.000 - u. 1.100 EUR	5	1	-	2	-	-	2	(17)	-	(22)	-	-	(21)
1.100 - u. 1.200 EUR	2	2	-	4	-	-	3	-	-	-	-	-	-
1.200 - u. 1.300 EUR	1	2	-	4	-	-	3	-	-	-	-	-	-
1.300 - u. 1.400 EUR	6	5	(6)	6	-	-	4	(10)	[30]	(5)	-	-	(5)
1.400 - u. 1.500 EUR	5	3	-	2	[14]	-	5	(12)	-	(16)	-	-	(15)
1.500 - u. 1.750 EUR	21	24	(42)	10	[17]	-	12	(10)	[47]	-	-	-	-
1.750 - u. 2.000 EUR	9	10	(23)	3	-	-	2	(3)	-	(4)	-	-	(4)
2.000 - u. 2.500 EUR	15	14	(5)	8	[52]	-	20	(16)	[22]	(15)	-	-	(14)
2.500 - u. 5.000 EUR	25	28	(24)	41	-	-	30	(17)	-	(18)	[100]	-	(21)
5.000 EUR und mehr	-	-	-	-	-	-	-	-	-	-	-	-	-
S U M M E	100	100	(100)	100	[100]	-	100	(100)	[100]	(100)	[100]	-	(100)
1 - u. 250 EUR	-	-	-	-	-	-	-	-	-	-	-	-	-
250 - u. 500 EUR	2	3	-	-	[16]	-	4	-	-	-	-	-	-
500 - u. 750 EUR	6	6	-	13	-	-	10	(5)	-	(6)	-	-	(6)
750 - u. 1.000 EUR	5	3	-	7	-	-	5	(11)	-	(14)	-	-	(13)
1.000 - u. 1.500 EUR	19	13	(6)	18	[14]	-	17	(39)	[30]	(43)	-	-	(41)
1.500 EUR und mehr	69	76	(94)	62	[70]	-	64	(46)	[70]	(37)	[100]	-	(40)
Betrag je Bezieher/in (EUR/M)	1935	1978	(1971)	2091	[1678]	-	1982	(1789)	[1650]	(1734)	[3897]	-	(1825)

Schichtung der eigenen Beamtenpension (brutto, nach Ruhensbetrag)

Teilgesamtheit: Männer ab 55 Jahren (ohne Heimbewohner) - n e u e L ä n d e r (mit Ost-Berlin)

	+-- ALLE +--			+ V E R H E I R A T E T E +			+----- A L L E I N S T E H E N D E N A C H F A M I L I E N S T A N D -----+											
					Gesamt			Verwitwet			Geschieden/Getr.lebend			Ledig				
		Alle	55-u. 65 J.	65 u. älter	Alle	55-u. 65 J.	65 u. älter	Alle	55-u. 65 J.	65 u. älter	Alle	55-u. 65 J.	65 u. älter	Alle	55-u. 65 J.	65 u. älter		
Basis hochger. (in Tsd.)	2343		1735	687	1048		608	263	346	215	27	189	260	152	108	133	84	49
Basis ungewichtet	3817		2852	877	1975		965	307	658	429	38	391	371	171	200	165	98	67
ZY014 Eigene BV (brutto)																		
Bezieher: hochger. (in Tsd.)	24		21	10	11		4	-	4	1	-	1	2	-	2	1	-	1
(in %)	1		1	1	1		1	-	1	0	-	0	1	-	2	1	-	1
ungewichtet	52		46	15	31		6	-	6	2	-	2	3	-	3	1	-	1
1 - u. 25 EUR	-		-	-	-		-	-	-	-	-	-	-	-	-	-	-	-
25 - u. 50 EUR	-		-	-	-		-	-	-	-	-	-	-	-	-	-	-	-
50 - u. 100 EUR	-		-	-	-		-	-	-	-	-	-	-	-	-	-	-	-
100 - u. 200 EUR	-		-	-	-		-	-	-	-	-	-	-	-	-	-	-	-
200 - u. 300 EUR	-		-	-	-		-	-	-	-	-	-	-	-	-	-	-	-
300 - u. 400 EUR	-		-	-	-		-	-	-	-	-	-	-	-	-	-	-	-
400 - u. 500 EUR	3		2	-	3		[8]	-	[8]	[51]	-	[51]	-	-	-	-	-	-
500 - u. 600 EUR	3		4	-	7		-	-	-	-	-	-	-	-	-	-	-	-
600 - u. 700 EUR	3		2	-	4		[8]	-	[8]	[49]	-	[49]	-	-	-	-	-	-
700 - u. 800 EUR	2		2	-	4		-	-	-	-	-	-	-	-	-	-	-	-
800 - u. 900 EUR	1		2	-	3		-	-	-	-	-	-	-	-	-	-	-	-
900 - u. 1.000 EUR	-		-	-	-		-	-	-	-	-	-	-	-	-	-	-	-
1.000 - u. 1.100 EUR	1		1	-	2		-	-	-	-	-	-	-	-	-	-	-	-
1.100 - u. 1.200 EUR	2		2	-	4		-	-	-	-	-	-	-	-	-	-	-	-
1.200 - u. 1.300 EUR	2		2	-	3		-	-	-	-	-	-	-	-	-	-	-	-
1.300 - u. 1.400 EUR	5		6	(6)	6		-	-	-	-	-	-	-	-	-	-	-	-
1.400 - u. 1.500 EUR	3		4	-	7		-	-	-	-	-	-	-	-	-	-	-	-
1.500 - u. 1.750 EUR	24		28	(42)	16		-	-	-	-	-	-	-	-	-	-	-	-
1.750 - u. 2.000 EUR	10		12	(23)	3		-	-	-	-	-	-	-	-	-	-	-	-
2.000 - u. 2.500 EUR	14		10	(5)	14		[40]	-	[40]	-	-	-	[62]	-	[62]	-	-	-
2.500 - u. 5.000 EUR	28		25	(24)	25		[44]	-	[44]	-	-	-	[38]	-	[38]	[100]	-	[100]
5.000 EUR und mehr	-		-	-	-		-	-	-	-	-	-	-	-	-	-	-	-
S U M M E	100		100	(100)	100		[100]	-	[100]	[100]	-	[100]	[100]	-	[100]	[100]	-	[100]
1 - u. 250 EUR	-		-	-	-		-	-	-	-	-	-	-	-	-	-	-	-
250 - u. 500 EUR	3		2	-	3		[8]	-	[8]	[51]	-	[51]	-	-	-	-	-	-
500 - u. 750 EUR	6		5	-	10		[8]	-	[8]	[49]	-	[49]	-	-	-	-	-	-
750 - u. 1.000 EUR	3		4	-	6		-	-	-	-	-	-	-	-	-	-	-	-
1.000 - u. 1.500 EUR	13		15	(6)	23		-	-	-	-	-	-	-	-	-	-	-	-
1.500 EUR und mehr	76		75	(94)	58		[84]	-	[84]	-	-	-	[100]	-	[100]	[100]	-	[100]
Betrag je Bezieher/in (EUR/M)	1978		1933	(1971)	1901		[2242]	-	[2242]	[577]	-	[577]	[2411]	-	[2411]	[3061]	-	[3061]

Schichtung der eigenen Beamtenpension (brutto, nach Ruhensbetrag)

Teilgesamtheit: Frauen ab 55 Jahren (ohne Heimbewohner) - n e u e L ä n d e r (mit Ost-Berlin)

	+-- ALLE +--			+ V E R H E I R A T E T E +			+----- A L L E I N S T E H E N D E N A C H F A M I L I E N S T A N D -----+									
	Alle	Gesamt		Alle	Gesamt		Verwitwet			Geschieden/Getr.lebend			Ledig			
		55-u. 65 J.	65 u. älter		Alle	55-u. 65 J.	65 u. älter	Alle	55-u. 65 J.	65 u. älter	Alle	55-u. 65 J.	65 u. älter	Alle	55-u. 65 J.	65 u. älter
Basis hochger. (in Tsd.)	2818	1514	630	884	1304	284	1020	849	100	749	297	132	166	157	52	105
Basis ungewichtet	5557	2569	951	1618	2988	529	2459	1906	196	1710	754	260	494	328	73	255
ZY014 Eigene BV (brutto)																
Bezieher: hochger. (in Tsd.)	7	2	1	2	5	1	4	0	-	0	3	0	2	2	0	1
(in %)	0	0	0	0	0	0	0	0	-	0	1	0	1	1	1	1
ungewichtet	19	4	1	3	15	2	13	1	-	1	10	1	9	4	1	3
1 - u. 25 EUR	-	-	-	-	-	-	-	-	-	-	-	-	-	-	-	-
25 - u. 50 EUR	-	-	-	-	-	-	-	-	-	-	-	-	-	-	-	-
50 - u. 100 EUR	-	-	-	-	-	-	-	-	-	-	-	-	-	-	-	-
100 - u. 200 EUR	-	-	-	-	-	-	-	-	-	-	-	-	-	-	-	-
200 - u. 300 EUR	-	-	-	-	-	-	-	-	-	-	-	-	-	-	-	-
300 - u. 400 EUR	-	-	-	-	-	-	-	-	-	-	-	-	-	-	-	-
400 - u. 500 EUR	-	-	-	-	-	-	-	-	-	-	-	-	-	-	-	-
500 - u. 600 EUR	(5)	-	-	-	(7)	-	(8)	-	-	-	(13)	-	[14]	-	-	-
600 - u. 700 EUR	-	-	-	-	-	-	-	-	-	-	-	-	-	-	-	-
700 - u. 800 EUR	-	-	-	-	-	-	-	-	-	-	-	-	-	-	-	-
800 - u. 900 EUR	(6)	[19]	-	[26]	-	-	-	-	-	-	-	-	-	-	-	-
900 - u. 1.000 EUR	(4)	-	-	-	(7)	-	(8)	-	-	-	(12)	-	[14]	-	-	-
1.000 - u. 1.100 EUR	(17)	-	-	-	(25)	-	(30)	-	-	-	(31)	-	[35]	[21]	-	[28]
1.100 - u. 1.200 EUR	-	-	-	-	-	-	-	-	-	-	-	-	-	-	-	-
1.200 - u. 1.300 EUR	-	-	-	-	-	-	-	-	-	-	-	-	-	-	-	-
1.300 - u. 1.400 EUR	(10)	-	-	-	(15)	[58]	(7)	[100]	-	[100]	-	-	-	[25]	[100]	-
1.400 - u. 1.500 EUR	(12)	[23]	-	[32]	(6)	-	(8)	-	-	-	(11)	-	[13]	-	-	-
1.500 - u. 1.750 EUR	(10)	[29]	[100]	-	-	-	-	-	-	-	-	-	-	-	-	-
1.750 - u. 2.000 EUR	(3)	-	-	-	(5)	-	(6)	-	-	-	(9)	-	[10]	-	-	-
2.000 - u. 2.500 EUR	(16)	[29]	-	[42]	(9)	[42]	(3)	-	-	-	(16)	[100]	[5]	-	-	-
2.500 - u. 5.000 EUR	(17)	-	-	-	(25)	-	(30)	-	-	-	(9)	-	[10]	[54]	-	[72]
5.000 EUR und mehr	-	-	-	-	-	-	-	-	-	-	-	-	-	-	-	-
S U M M E	(100)	[100]	[100]	[100]	(100)	[100]	(100)	[100]	-	[100]	(100)	[100]	[100]	[100]	[100]	[100]
1 - u. 250 EUR	-	-	-	-	-	-	-	-	-	-	-	-	-	-	-	-
250 - u. 500 EUR	-	-	-	-	-	-	-	-	-	-	-	-	-	-	-	-
500 - u. 750 EUR	(5)	-	-	-	(7)	-	(8)	-	-	-	(13)	-	[14]	-	-	-
750 - u. 1.000 EUR	(11)	[19]	-	[26]	(7)	-	(8)	-	-	-	(12)	-	[14]	-	-	-
1.000 - u. 1.500 EUR	(39)	[23]	-	[32]	(47)	[58]	(45)	[100]	-	[100]	(42)	-	[48]	[46]	[100]	[28]
1.500 EUR und mehr	(46)	[59]	[100]	[42]	(39)	[42]	(39)	-	-	-	(34)	[100]	[24]	[54]	-	[72]
Betrag je Bezieher/in (EUR/M)	(1789)	[1549]	[1650]	[1507]	(1908)	[1650]	(1958)	[1394]	-	[1394]	(1516)	[2011]	[1447]	[2576]	[1386]	[2968]

Schichtung der eigenen Beamtenpension (brutto, nach Ruhensbetrag)

Teilgesamtheit: Männer und Frauen ab 55 Jahren (ohne Heimbewohner) - neue Länder (mit Ost-Berlin)

	alle	LETZTE / HEUTIGE BERUFLICHE STELLUNG ("Alle" einschl. nie erwerbstätig und K.A. zur beruflichen Stellung)											
		M ä n n e r					F r a u e n						
		Alle	An- Arbeiter	Beamte/ gestellte	Ber.-Sold	Selbst- ständige	Mit- helfende	Alle	An- Arbeiter	Beamte/ gestellte	Ber.-Sold	Selbst- ständige	Mit- helfende
Basis hochger. (in Tsd.)	5161	2343	1151	923	62	186	2	2818	1041	1590	23	93	33
Basis ungewichtet	9374	3817	1836	1551	107	292	3	5557	2061	3132	48	174	68
ZY014 Eigene BV (brutto)													
Bezieher: hochger. (in Tsd.)	32	24	-	-	24	-	-	7	-	1	6	-	-
(in %)	1	1	-	-	39	-	-	0	-	0	28	-	-
ungewichtet	71	52	-	-	52	-	-	19	-	1	18	-	-
1 - u. 25 EUR	-	-	-	-	-	-	-	-	-	-	-	-	-
25 - u. 50 EUR	-	-	-	-	-	-	-	-	-	-	-	-	-
50 - u. 100 EUR	-	-	-	-	-	-	-	-	-	-	-	-	-
100 - u. 200 EUR	-	-	-	-	-	-	-	-	-	-	-	-	-
200 - u. 300 EUR	-	-	-	-	-	-	-	-	-	-	-	-	-
300 - u. 400 EUR	-	-	-	-	-	-	-	-	-	-	-	-	-
400 - u. 500 EUR	2	3	-	-	3	-	-	-	-	-	-	-	-
500 - u. 600 EUR	3	3	-	-	3	-	-	(5)	-	-	(5)	-	-
600 - u. 700 EUR	2	3	-	-	3	-	-	-	-	-	-	-	-
700 - u. 800 EUR	1	2	-	-	2	-	-	-	-	-	-	-	-
800 - u. 900 EUR	2	1	-	-	1	-	-	(6)	-	-	(7)	-	-
900 - u. 1.000 EUR	1	-	-	-	-	-	-	(4)	-	-	(5)	-	-
1.000 - u. 1.100 EUR	5	1	-	-	1	-	-	(17)	-	-	(18)	-	-
1.100 - u. 1.200 EUR	2	2	-	-	2	-	-	-	-	-	-	-	-
1.200 - u. 1.300 EUR	1	2	-	-	2	-	-	-	-	-	-	-	-
1.300 - u. 1.400 EUR	6	5	-	-	5	-	-	(10)	-	-	(11)	-	-
1.400 - u. 1.500 EUR	5	3	-	-	3	-	-	(12)	-	-	(13)	-	-
1.500 - u. 1.750 EUR	21	24	-	-	24	-	-	(10)	-	-	(11)	-	-
1.750 - u. 2.000 EUR	9	10	-	-	10	-	-	(3)	-	-	(4)	-	-
2.000 - u. 2.500 EUR	15	14	-	-	14	-	-	(16)	-	-	(17)	-	-
2.500 - u. 5.000 EUR	25	28	-	-	28	-	-	(17)	-	[100]	(9)	-	-
5.000 EUR und mehr	-	-	-	-	-	-	-	-	-	-	-	-	-
S U M M E	100	100	-	-	100	-	-	(100)	-	[100]	(100)	-	-
1 - u. 250 EUR	-	-	-	-	-	-	-	-	-	-	-	-	-
250 - u. 500 EUR	2	3	-	-	3	-	-	-	-	-	-	-	-
500 - u. 750 EUR	6	6	-	-	6	-	-	(5)	-	-	(5)	-	-
750 - u. 1.000 EUR	5	3	-	-	3	-	-	(11)	-	-	(12)	-	-
1.000 - u. 1.500 EUR	19	13	-	-	13	-	-	(39)	-	-	(43)	-	-
1.500 EUR und mehr	69	76	-	-	76	-	-	(46)	-	[100]	(41)	-	-
Betrag je Bezieher/in (EUR/M)	1935	1978	-	-	1978	-	-	(1789)	-	[3947]	(1592)	-	-

Schichtung der eigenen Beamtenpension (brutto, nach Ruhensbetrag)

Teilgesamtheit: Männer ab 55 Jahren (ohne Heimbewohner) - n e u e L ä n d e r (mit Ost-Berlin)

	M ä n n e r - T ä t i g k e i t s n i v e a u																
	Alle +--- Arbeiter +---				Angestellte +---					Beamte, Berufssol. +---		Selbstständige +---				Mit-	
Männer+	Ange-	Fach-	Meister	Ange-	Einf.	Mittl.	Gehob.	Hochq./	Einf./	Gehob./	Land-	Hand-	Verkam.	Sonst.	Gewerbe	hel-	
	lernt	arbeiter	Polier	lernt	Fachkr.	Fachkr.	Fachkr.	leit.	Mittl.D.	Höher.D.	wirte	werker	Freib.	Freib.	treib.	fende	
Basis hochger. (in Tsd.)	2343	148	861	142	16	93	324	195	296	20	41	8	49	23	22	84	2
Basis ungewichtet	3817	227	1362	247	23	147	540	328	513	31	75	14	84	39	33	122	3
ZY014 Eigene BV (brutto)																	
Bezieher: hochger. (in Tsd.)	24	-	-	-	-	-	-	-	-	10	15	-	-	-	-	-	-
(in %)	1	-	-	-	-	-	-	-	-	48	36	-	-	-	-	-	-
ungewichtet	52	-	-	-	-	-	-	-	-	16	36	-	-	-	-	-	-
1 - u. 25 EUR	-	-	-	-	-	-	-	-	-	-	-	-	-	-	-	-	-
25 - u. 50 EUR	-	-	-	-	-	-	-	-	-	-	-	-	-	-	-	-	-
50 - u. 100 EUR	-	-	-	-	-	-	-	-	-	-	-	-	-	-	-	-	-
100 - u. 200 EUR	-	-	-	-	-	-	-	-	-	-	-	-	-	-	-	-	-
200 - u. 300 EUR	-	-	-	-	-	-	-	-	-	-	-	-	-	-	-	-	-
300 - u. 400 EUR	-	-	-	-	-	-	-	-	-	-	-	-	-	-	-	-	-
400 - u. 500 EUR	3	-	-	-	-	-	-	-	-	4	-	-	-	-	-	-	-
500 - u. 600 EUR	3	-	-	-	-	-	-	-	(8)	-	-	-	-	-	-	-	-
600 - u. 700 EUR	3	-	-	-	-	-	-	-	(7)	-	-	-	-	-	-	-	-
700 - u. 800 EUR	2	-	-	-	-	-	-	-	(4)	-	-	-	-	-	-	-	-
800 - u. 900 EUR	1	-	-	-	-	-	-	-	-	2	-	-	-	-	-	-	-
900 - u. 1.000 EUR	-	-	-	-	-	-	-	-	-	-	-	-	-	-	-	-	-
1.000 - u. 1.100 EUR	1	-	-	-	-	-	-	-	-	2	-	-	-	-	-	-	-
1.100 - u. 1.200 EUR	2	-	-	-	-	-	-	-	-	3	-	-	-	-	-	-	-
1.200 - u. 1.300 EUR	2	-	-	-	-	-	-	-	-	3	-	-	-	-	-	-	-
1.300 - u. 1.400 EUR	5	-	-	-	-	-	-	-	-	8	-	-	-	-	-	-	-
1.400 - u. 1.500 EUR	3	-	-	-	-	-	-	-	-	5	-	-	-	-	-	-	-
1.500 - u. 1.750 EUR	24	-	-	-	-	-	-	-	(42)	12	-	-	-	-	-	-	-
1.750 - u. 2.000 EUR	10	-	-	-	-	-	-	-	(8)	12	-	-	-	-	-	-	-
2.000 - u. 2.500 EUR	14	-	-	-	-	-	-	-	(19)	11	-	-	-	-	-	-	-
2.500 - u. 5.000 EUR	28	-	-	-	-	-	-	-	(13)	38	-	-	-	-	-	-	-
5.000 EUR und mehr	-	-	-	-	-	-	-	-	-	-	-	-	-	-	-	-	-
S U M M E	100	-	-	-	-	-	-	-	(100)	100	-	-	-	-	-	-	-
1 - u. 250 EUR	-	-	-	-	-	-	-	-	-	-	-	-	-	-	-	-	-
250 - u. 500 EUR	3	-	-	-	-	-	-	-	-	4	-	-	-	-	-	-	-
500 - u. 750 EUR	6	-	-	-	-	-	-	-	(15)	-	-	-	-	-	-	-	-
750 - u. 1.000 EUR	3	-	-	-	-	-	-	-	(4)	2	-	-	-	-	-	-	-
1.000 - u. 1.500 EUR	13	-	-	-	-	-	-	-	-	21	-	-	-	-	-	-	-
1.500 EUR und mehr	76	-	-	-	-	-	-	-	(81)	72	-	-	-	-	-	-	-
Betrag je Bezieher/in (EUR/M)	1978	-	-	-	-	-	-	-	(1691)	2167	-	-	-	-	-	-	-

Schichtung der eigenen Beamtenpension (brutto, nach Ruhensbetrag)

Teilgesamtheit: Frauen ab 55 Jahren (ohne Heimbewohner) - n e u e L ä n d e r (mit Ost-Berlin)

	Frauen - Tätigkeitsniveau																
	Alle Arbeiter				Angestellte					Beamte, Berufssol.		Selbstständige				Mit-	
Frauen+	Ange- lernt	Fach- arbeiter	Meister Polier	Ange- lernt	Einf. Fachkr.	Mittl. Fachkr.	Gehob. Fachkr.	Hochq./ leit.	Einf./ Mittl.D.	Gehob./ Höher.D.	Land- wirte	Hand- werker	Verkam. Freib.	Sonst. Freib.	Gewerbe treib.	hel- fende	
Basis hochger. (in Tsd.)	2818	412	611	19	88	459	734	182	126	6	17	2	14	15	13	48	33
Basis ungewichtet	5557	857	1167	37	180	904	1444	358	246	13	35	4	29	28	27	86	68
ZY014 Eigene BV (brutto)	-----																
Bezieher: hochger. (in Tsd.)	7	-	-	-	-	-	-	-	1	2	5	-	-	-	-	-	-
(in %)	0	-	-	-	-	-	-	-	0	27	28	-	-	-	-	-	-
ungewichtet	19	-	-	-	-	-	-	-	1	5	13	-	-	-	-	-	-
1 - u. 25 EUR	-	-	-	-	-	-	-	-	-	-	-	-	-	-	-	-	-
25 - u. 50 EUR	-	-	-	-	-	-	-	-	-	-	-	-	-	-	-	-	-
50 - u. 100 EUR	-	-	-	-	-	-	-	-	-	-	-	-	-	-	-	-	-
100 - u. 200 EUR	-	-	-	-	-	-	-	-	-	-	-	-	-	-	-	-	-
200 - u. 300 EUR	-	-	-	-	-	-	-	-	-	-	-	-	-	-	-	-	-
300 - u. 400 EUR	-	-	-	-	-	-	-	-	-	-	-	-	-	-	-	-	-
400 - u. 500 EUR	-	-	-	-	-	-	-	-	-	-	-	-	-	-	-	-	-
500 - u. 600 EUR	(5)	-	-	-	-	-	-	-	-	[21]	-	-	-	-	-	-	-
600 - u. 700 EUR	-	-	-	-	-	-	-	-	-	-	-	-	-	-	-	-	-
700 - u. 800 EUR	-	-	-	-	-	-	-	-	-	-	-	-	-	-	-	-	-
800 - u. 900 EUR	(6)	-	-	-	-	-	-	-	-	-	(9)	-	-	-	-	-	-
900 - u. 1.000 EUR	(4)	-	-	-	-	-	-	-	-	[20]	-	-	-	-	-	-	-
1.000 - u. 1.100 EUR	(17)	-	-	-	-	-	-	-	-	-	(24)	-	-	-	-	-	-
1.100 - u. 1.200 EUR	-	-	-	-	-	-	-	-	-	-	-	-	-	-	-	-	-
1.200 - u. 1.300 EUR	-	-	-	-	-	-	-	-	-	-	-	-	-	-	-	-	-
1.300 - u. 1.400 EUR	(10)	-	-	-	-	-	-	-	-	-	(15)	-	-	-	-	-	-
1.400 - u. 1.500 EUR	(12)	-	-	-	-	-	-	-	-	-	(17)	-	-	-	-	-	-
1.500 - u. 1.750 EUR	(10)	-	-	-	-	-	-	-	-	[44]	-	-	-	-	-	-	-
1.750 - u. 2.000 EUR	(3)	-	-	-	-	-	-	-	-	[15]	-	-	-	-	-	-	-
2.000 - u. 2.500 EUR	(16)	-	-	-	-	-	-	-	-	-	(23)	-	-	-	-	-	-
2.500 - u. 5.000 EUR	(17)	-	-	-	-	-	-	-	[100]	-	(12)	-	-	-	-	-	-
5.000 EUR und mehr	-	-	-	-	-	-	-	-	-	-	-	-	-	-	-	-	-
S U M M E	(100)	-	-	-	-	-	-	-	[100]	[100]	(100)	-	-	-	-	-	-
1 - u. 250 EUR	-	-	-	-	-	-	-	-	-	-	-	-	-	-	-	-	-
250 - u. 500 EUR	-	-	-	-	-	-	-	-	-	-	-	-	-	-	-	-	-
500 - u. 750 EUR	(5)	-	-	-	-	-	-	-	-	[21]	-	-	-	-	-	-	-
750 - u. 1.000 EUR	(11)	-	-	-	-	-	-	-	-	[20]	(9)	-	-	-	-	-	-
1.000 - u. 1.500 EUR	(39)	-	-	-	-	-	-	-	-	-	(56)	-	-	-	-	-	-
1.500 EUR und mehr	(46)	-	-	-	-	-	-	-	[100]	[58]	(35)	-	-	-	-	-	-
Betrag je Bezieher/in (EUR/M)	(1789)	-	-	-	-	-	-	-	[3947]	[1297]	(1686)	-	-	-	-	-	-

Schichtung der eigenen Beamtenpension (netto, nach Ruhensbetrag)

Teilgesamtheit: Männer und Frauen ab 55 Jahren (ohne Heimbewohner) - neue Länder (mit Ost-Berlin)

	ALLE	M ä n n e r						F r a u e n					
		Alle	55-u.	65-u.	75-u.	85 u.	65 u.	Alle	55-u.	65-u.	75-u.	85 u.	65 u.
			65 J.	75 J.	85 J.	älter	älter		65 J.	75 J.	85 J.	älter	älter
Basis hochger. (in Tsd.)	5161	2343	949	886	431	77	1394	2818	914	996	648	260	1904
Basis ungewichtet	9374	3817	1184	1601	733	299	2633	5557	1480	1999	1392	686	4077
Eigene BV (netto)													
Bezieher: hochger. (in Tsd.)	32	24	10	11	4	-	15	7	1	5	0	-	6
(in %)	1	1	1	1	1	-	1	0	0	1	0	-	0
ungewichtet	71	52	15	31	6	-	37	19	3	15	1	-	16
1 - u. 25 EUR	-	-	-	-	-	-	-	-	-	-	-	-	-
25 - u. 50 EUR	-	-	-	-	-	-	-	-	-	-	-	-	-
50 - u. 100 EUR	-	-	-	-	-	-	-	-	-	-	-	-	-
100 - u. 200 EUR	-	-	-	-	-	-	-	-	-	-	-	-	-
200 - u. 300 EUR	-	-	-	-	-	-	-	-	-	-	-	-	-
300 - u. 400 EUR	1	1	-	-	[9]	-	2	-	-	-	-	-	-
400 - u. 500 EUR	2	2	-	3	[7]	-	4	-	-	-	-	-	-
500 - u. 600 EUR	4	3	-	8	-	-	6	(5)	-	(6)	-	-	(6)
600 - u. 700 EUR	1	1	-	3	-	-	2	-	-	-	-	-	-
700 - u. 800 EUR	4	3	-	7	-	-	5	(6)	-	(8)	-	-	(8)
800 - u. 900 EUR	1	-	-	-	-	-	-	(5)	-	(7)	-	-	(7)
900 - u. 1.000 EUR	7	1	-	2	-	-	2	(26)	[47]	(21)	-	-	(20)
1.000 - u. 1.100 EUR	4	5	-	11	-	-	8	-	-	-	-	-	-
1.100 - u. 1.200 EUR	3	3	(6)	2	-	-	2	(4)	-	(5)	-	-	(5)
1.200 - u. 1.300 EUR	12	11	(23)	6	-	-	4	(12)	-	(16)	-	-	(15)
1.300 - u. 1.400 EUR	13	13	(8)	5	[50]	-	17	(11)	[53]	-	-	-	-
1.400 - u. 1.500 EUR	4	4	-	3	[17]	-	7	(3)	-	(4)	-	-	(4)
1.500 - u. 1.750 EUR	14	15	(34)	4	-	-	3	(10)	-	(13)	-	-	(12)
1.750 - u. 2.000 EUR	5	6	(5)	3	[17]	-	7	(1)	-	(2)	-	-	(2)
2.000 - u. 2.500 EUR	18	21	(24)	26	-	-	19	(9)	-	(7)	[100]	-	(11)
2.500 - u. 5.000 EUR	8	8	-	19	-	-	14	(8)	-	(11)	-	-	(11)
5.000 EUR und mehr	-	-	-	-	-	-	-	-	-	-	-	-	-
S U M M E	100	100	(100)	100	[100]	-	100	(100)	[100]	(100)	[100]	-	(100)
1 - u. 250 EUR	-	-	-	-	-	-	-	-	-	-	-	-	-
250 - u. 500 EUR	3	4	-	3	[16]	-	6	-	-	-	-	-	-
500 - u. 750 EUR	6	5	-	10	-	-	7	(11)	-	(14)	-	-	(14)
750 - u. 1.000 EUR	10	4	-	9	-	-	7	(31)	[47]	(28)	-	-	(27)
1.000 - u. 1.500 EUR	35	37	(37)	26	[67]	-	37	(30)	[53]	(25)	-	-	(24)
1.500 EUR und mehr	46	51	(63)	52	[17]	-	43	(28)	-	(33)	[100]	-	(35)
Betrag je Bezieher/in (EUR/M)	1576	1632	(1657)	1731	[1296]	-	1616	(1383)	[1188]	(1389)	[2428]	-	(1433)

Schichtung der eigenen Beamtenpension (netto, nach Ruhensbetrag)

Teilgesamtheit: Männer ab 55 Jahren (ohne Heimbewohner) - n e u e L ä n d e r (mit Ost-Berlin)

	+-- ALLE +--			+ V E R H E I R A T E T E +			+----- A L L E I N S T E H E N D E N A C H F A M I L I E N S T A N D -----+											
		Gesamt		Alle	Verwitwet		Geschieden/Getr.lebend			Ledig								
		Alle	55-u. 65 J.		65 u. älter	Alle	55-u. 65 J.	65 u. älter	Alle	55-u. 65 J.	65 u. älter	Alle	55-u. 65 J.	65 u. älter				
Basis hochger. (in Tsd.)	2343		1735	687	1048	608	263	346	215	27	189	260	152	108	133	84	49	
Basis ungewichtet	3817		2852	877	1975	965	307	658	429	38	391	371	171	200	165	98	67	
Eigene BV (netto)																		
Bezieher: hochger. (in Tsd.)	24		21	10	11	4	-	4	1	-	1	2	-	2	1	-	1	
(in %)	1		1	1	1	1	-	1	0	-	0	1	-	2	1	-	1	
ungewichtet	52		46	15	31	6	-	6	2	-	2	3	-	3	1	-	1	
1 - u. 25 EUR	-		-	-	-	-	-	-	-	-	-	-	-	-	-	-	-	
25 - u. 50 EUR	-		-	-	-	-	-	-	-	-	-	-	-	-	-	-	-	
50 - u. 100 EUR	-		-	-	-	-	-	-	-	-	-	-	-	-	-	-	-	
100 - u. 200 EUR	-		-	-	-	-	-	-	-	-	-	-	-	-	-	-	-	
200 - u. 300 EUR	-		-	-	-	-	-	-	-	-	-	-	-	-	-	-	-	
300 - u. 400 EUR	1		2	-	3	-	-	-	-	-	-	-	-	-	-	-	-	
400 - u. 500 EUR	2		1	-	3	[8]	-	[8]	[51]	-	[51]	-	-	-	-	-	-	
500 - u. 600 EUR	3		4	-	7	-	-	-	-	-	-	-	-	-	-	-	-	
600 - u. 700 EUR	1		-	-	-	[8]	-	[8]	[49]	-	[49]	-	-	-	-	-	-	
700 - u. 800 EUR	3		4	-	6	-	-	-	-	-	-	-	-	-	-	-	-	
800 - u. 900 EUR	-		-	-	-	-	-	-	-	-	-	-	-	-	-	-	-	
900 - u. 1.000 EUR	1		1	-	2	-	-	-	-	-	-	-	-	-	-	-	-	
1.000 - u. 1.100 EUR	5		6	-	11	-	-	-	-	-	-	-	-	-	-	-	-	
1.100 - u. 1.200 EUR	3		4	(6)	2	-	-	-	-	-	-	-	-	-	-	-	-	
1.200 - u. 1.300 EUR	11		13	(23)	6	-	-	-	-	-	-	-	-	-	-	-	-	
1.300 - u. 1.400 EUR	13		9	(8)	9	[40]	-	[40]	-	-	-	[62]	-	[62]	-	-	-	
1.400 - u. 1.500 EUR	4		5	-	9	-	-	-	-	-	-	-	-	-	-	-	-	
1.500 - u. 1.750 EUR	15		18	(34)	4	-	-	-	-	-	-	-	-	-	-	-	-	
1.750 - u. 2.000 EUR	6		7	(5)	9	-	-	-	-	-	-	-	-	-	-	-	-	
2.000 - u. 2.500 EUR	21		17	(24)	11	[44]	-	[44]	-	-	-	[38]	-	[38]	[100]	-	[100]	
2.500 - u. 5.000 EUR	8		10	-	18	-	-	-	-	-	-	-	-	-	-	-	-	
5.000 EUR und mehr	-		-	-	-	-	-	-	-	-	-	-	-	-	-	-	-	
S U M M E	100		100	(100)	100	[100]	-	[100]	[100]	-	[100]	[100]	-	[100]	[100]	-	[100]	
1 - u. 250 EUR	-		-	-	-	-	-	-	-	-	-	-	-	-	-	-	-	
250 - u. 500 EUR	4		3	-	6	[8]	-	[8]	[51]	-	[51]	-	-	-	-	-	-	
500 - u. 750 EUR	5		4	-	7	[8]	-	[8]	[49]	-	[49]	-	-	-	-	-	-	
750 - u. 1.000 EUR	4		5	-	9	-	-	-	-	-	-	-	-	-	-	-	-	
1.000 - u. 1.500 EUR	37		36	(37)	36	[40]	-	[40]	-	-	-	[62]	-	[62]	-	-	-	
1.500 EUR und mehr	51		52	(63)	42	[44]	-	[44]	-	-	-	[38]	-	[38]	[100]	-	[100]	
Betrag je Bezieher/in (EUR/M)	1632		1634	(1657)	1616	[1616]	-	[1616]	[551]	-	[551]	[1643]	-	[1643]	[2400]	-	[2400]	

Schichtung der eigenen Beamtenpension (netto, nach Ruhensbetrag)

Teilgesamtheit: Frauen ab 55 Jahren (ohne Heimbewohner) - n e u e L ä n d e r (mit Ost-Berlin)

	+-- ALLE +--			+ V E R H E I R A T E T E +			+----- A L L E I N S T E H E N D E N A C H F A M I L I E N S T A N D -----+									
	Alle	Gesamt		Gesamt			Verwitwet			Geschieden/Getr.lebend			Ledig			
		55-u. 65 J.	65 u. älter	Alle	55-u. 65 J.	65 u. älter	Alle	55-u. 65 J.	65 u. älter	Alle	55-u. 65 J.	65 u. älter	Alle	55-u. 65 J.	65 u. älter	
Basis hochger. (in Tsd.)	2818	1514	630	884	1304	284	1020	849	100	749	297	132	166	157	52	105
Basis ungewichtet	5557	2569	951	1618	2988	529	2459	1906	196	1710	754	260	494	328	73	255
Eigene BV (netto)																
Bezieher: hochger. (in Tsd.)	7	2	1	2	5	1	4	0	-	0	3	0	2	2	0	1
(in %)	0	0	0	0	0	0	0	0	-	0	1	0	1	1	1	1
ungewichtet	19	4	1	3	15	2	13	1	-	1	10	1	9	4	1	3
1 - u. 25 EUR	-	-	-	-	-	-	-	-	-	-	-	-	-	-	-	-
25 - u. 50 EUR	-	-	-	-	-	-	-	-	-	-	-	-	-	-	-	-
50 - u. 100 EUR	-	-	-	-	-	-	-	-	-	-	-	-	-	-	-	-
100 - u. 200 EUR	-	-	-	-	-	-	-	-	-	-	-	-	-	-	-	-
200 - u. 300 EUR	-	-	-	-	-	-	-	-	-	-	-	-	-	-	-	-
300 - u. 400 EUR	-	-	-	-	-	-	-	-	-	-	-	-	-	-	-	-
400 - u. 500 EUR	-	-	-	-	-	-	-	-	-	-	-	-	-	-	-	-
500 - u. 600 EUR	(5)	-	-	-	(7)	-	(8)	-	-	-	(13)	-	[14]	-	-	-
600 - u. 700 EUR	-	-	-	-	-	-	-	-	-	-	-	-	-	-	-	-
700 - u. 800 EUR	(6)	[19]	-	[26]	-	-	-	-	-	-	-	-	-	-	-	-
800 - u. 900 EUR	(5)	-	-	-	(8)	-	(10)	-	-	-	-	-	-	[21]	-	[28]
900 - u. 1.000 EUR	(26)	[29]	[100]	-	(24)	-	(28)	-	-	-	(42)	-	[48]	-	-	-
1.000 - u. 1.100 EUR	-	-	-	-	-	-	-	-	-	-	-	-	-	-	-	-
1.100 - u. 1.200 EUR	(4)	-	-	-	(6)	-	(7)	[100]	-	[100]	-	-	-	-	-	-
1.200 - u. 1.300 EUR	(12)	[23]	-	[32]	(6)	-	(8)	-	-	-	(11)	-	[13]	-	-	-
1.300 - u. 1.400 EUR	(11)	-	-	-	(16)	[100]	-	-	-	-	(12)	[100]	-	[25]	[100]	-
1.400 - u. 1.500 EUR	(3)	-	-	-	(5)	-	(6)	-	-	-	(9)	-	[10]	-	-	-
1.500 - u. 1.750 EUR	(10)	[29]	-	[42]	-	-	-	-	-	-	-	-	-	-	-	-
1.750 - u. 2.000 EUR	(1)	-	-	-	(2)	-	(3)	-	-	-	(4)	-	[5]	-	-	-
2.000 - u. 2.500 EUR	(9)	-	-	-	(13)	-	(15)	-	-	-	(9)	-	[10]	[21]	-	[28]
2.500 - u. 5.000 EUR	(8)	-	-	-	(13)	-	(15)	-	-	-	-	-	-	[33]	-	[44]
5.000 EUR und mehr	-	-	-	-	-	-	-	-	-	-	-	-	-	-	-	-
S U M M E	(100)	[100]	[100]	[100]	(100)	[100]	(100)	[100]	-	[100]	(100)	[100]	[100]	[100]	[100]	[100]
1 - u. 250 EUR	-	-	-	-	-	-	-	-	-	-	-	-	-	-	-	-
250 - u. 500 EUR	-	-	-	-	-	-	-	-	-	-	-	-	-	-	-	-
500 - u. 750 EUR	(11)	[19]	-	[26]	(7)	-	(8)	-	-	-	(13)	-	[14]	-	-	-
750 - u. 1.000 EUR	(31)	[29]	[100]	-	(32)	-	(38)	-	-	-	(42)	-	[48]	[21]	-	[28]
1.000 - u. 1.500 EUR	(30)	[23]	-	[32]	(34)	[100]	(21)	[100]	-	[100]	(32)	[100]	[23]	[25]	[100]	-
1.500 EUR und mehr	(28)	[29]	-	[42]	(28)	-	(33)	-	-	-	(13)	-	[15]	[54]	-	[72]
Betrag je Bezieher/in (EUR/M)	(1383)	[1215]	[998]	[1305]	(1465)	[1358]	(1486)	[1170]	-	[1170]	(1189)	[1389]	[1161]	[1926]	[1336]	[2120]

Schichtung der eigenen Beamtenpension (netto, nach Ruhensbetrag)

Teilgesamtheit: Männer und Frauen ab 55 Jahren (ohne Heimbewohner) - neue Länder (mit Ost-Berlin)

	alle	LETZTE / HEUTIGE BERUFLICHE STELLUNG ("Alle" einschl. nie erwerbstätig und K.A. zur beruflichen Stellung)											
		M ä n n e r					F r a u e n						
		Alle	An- Arbeiter	Beamte/ gestellte	Ber.-Sold	Selbst- ständige	Mit- helfende	Alle	An- Arbeiter	Beamte/ gestellte	Ber.-Sold	Selbst- ständige	Mit- helfende
Basis hochger. (in Tsd.)	5161	2343	1151	923	62	186	2	2818	1041	1590	23	93	33
Basis ungewichtet	9374	3817	1836	1551	107	292	3	5557	2061	3132	48	174	68
Eigene BV (netto)													
Bezieher: hochger. (in Tsd.)	32	24	-	-	24	-	-	7	-	1	6	-	-
(in %)	1	1	-	-	39	-	-	0	-	0	28	-	-
ungewichtet	71	52	-	-	52	-	-	19	-	1	18	-	-
1 - u. 25 EUR	-	-	-	-	-	-	-	-	-	-	-	-	-
25 - u. 50 EUR	-	-	-	-	-	-	-	-	-	-	-	-	-
50 - u. 100 EUR	-	-	-	-	-	-	-	-	-	-	-	-	-
100 - u. 200 EUR	-	-	-	-	-	-	-	-	-	-	-	-	-
200 - u. 300 EUR	-	-	-	-	-	-	-	-	-	-	-	-	-
300 - u. 400 EUR	1	1	-	-	1	-	-	-	-	-	-	-	-
400 - u. 500 EUR	2	2	-	-	2	-	-	-	-	-	-	-	-
500 - u. 600 EUR	4	3	-	-	3	-	-	(5)	-	-	(5)	-	-
600 - u. 700 EUR	1	1	-	-	1	-	-	-	-	-	-	-	-
700 - u. 800 EUR	4	3	-	-	3	-	-	(6)	-	-	(7)	-	-
800 - u. 900 EUR	1	-	-	-	-	-	-	(5)	-	-	(6)	-	-
900 - u. 1.000 EUR	7	1	-	-	1	-	-	(26)	-	-	(28)	-	-
1.000 - u. 1.100 EUR	4	5	-	-	5	-	-	-	-	-	-	-	-
1.100 - u. 1.200 EUR	3	3	-	-	3	-	-	(4)	-	-	(4)	-	-
1.200 - u. 1.300 EUR	12	11	-	-	11	-	-	(12)	-	-	(13)	-	-
1.300 - u. 1.400 EUR	13	13	-	-	13	-	-	(11)	-	-	(12)	-	-
1.400 - u. 1.500 EUR	4	4	-	-	4	-	-	(3)	-	-	(4)	-	-
1.500 - u. 1.750 EUR	14	15	-	-	15	-	-	(10)	-	-	(11)	-	-
1.750 - u. 2.000 EUR	5	6	-	-	6	-	-	(1)	-	-	(2)	-	-
2.000 - u. 2.500 EUR	18	21	-	-	21	-	-	(9)	-	-	(9)	-	-
2.500 - u. 5.000 EUR	8	8	-	-	8	-	-	(8)	-	[100]	-	-	-
5.000 EUR und mehr	-	-	-	-	-	-	-	-	-	-	-	-	-
S U M M E	100	100	-	-	100	-	-	(100)	-	[100]	(100)	-	-
1 - u. 250 EUR	-	-	-	-	-	-	-	-	-	-	-	-	-
250 - u. 500 EUR	3	4	-	-	4	-	-	-	-	-	-	-	-
500 - u. 750 EUR	6	5	-	-	5	-	-	(11)	-	-	(12)	-	-
750 - u. 1.000 EUR	10	4	-	-	4	-	-	(31)	-	-	(34)	-	-
1.000 - u. 1.500 EUR	35	37	-	-	37	-	-	(30)	-	-	(33)	-	-
1.500 EUR und mehr	46	51	-	-	51	-	-	(28)	-	[100]	(22)	-	-
Betrag je Bezieher/in (EUR/M)	1576	1632	-	-	1632	-	-	(1383)	-	[2725]	(1260)	-	-

Schichtung der eigenen Beamtenpension (netto, nach Ruhensbetrag)

Teilgesamtheit: Männer ab 55 Jahren (ohne Heimbewohner) - n e u e L ä n d e r (mit Ost-Berlin)

	Männer - Tätigkeitsniveau																
	Alle +--- Arbeiter +---				Angestellte +---					Beamte, Berufssol. +---		Selbstständige +---				Mit-	
Männer+	Ange- lernt	Fach- arbeiter	Meister Polier	Ange- lernt	Einf. Fachkr.	Mittl. Fachkr.	Gehob. Fachkr.	Hochq./ leit.	Einf./ Mittl.D.	Gehob./ Höher.D.	Land- wirte	Hand- werker	Verkam. Freib.	Sonst. Freib.	Gewerbe treib.	hel- fende	
Basis hochger. (in Tsd.)	2343	148	861	142	16	93	324	195	296	20	41	8	49	23	22	84	2
Basis ungewichtet	3817	227	1362	247	23	147	540	328	513	31	75	14	84	39	33	122	3
Eigene BV (netto)																	
Bezieher: hochger. (in Tsd.)	24	-	-	-	-	-	-	-	-	10	15	-	-	-	-	-	-
(in %)	1	-	-	-	-	-	-	-	-	48	36	-	-	-	-	-	-
ungewichtet	52	-	-	-	-	-	-	-	-	16	36	-	-	-	-	-	-
1 - u. 25 EUR	-	-	-	-	-	-	-	-	-	-	-	-	-	-	-	-	-
25 - u. 50 EUR	-	-	-	-	-	-	-	-	-	-	-	-	-	-	-	-	-
50 - u. 100 EUR	-	-	-	-	-	-	-	-	-	-	-	-	-	-	-	-	-
100 - u. 200 EUR	-	-	-	-	-	-	-	-	-	-	-	-	-	-	-	-	-
200 - u. 300 EUR	-	-	-	-	-	-	-	-	-	-	-	-	-	-	-	-	-
300 - u. 400 EUR	1	-	-	-	-	-	-	-	-	-	2	-	-	-	-	-	-
400 - u. 500 EUR	2	-	-	-	-	-	-	-	-	(3)	2	-	-	-	-	-	-
500 - u. 600 EUR	3	-	-	-	-	-	-	-	-	(9)	-	-	-	-	-	-	-
600 - u. 700 EUR	1	-	-	-	-	-	-	-	-	(3)	-	-	-	-	-	-	-
700 - u. 800 EUR	3	-	-	-	-	-	-	-	-	(4)	2	-	-	-	-	-	-
800 - u. 900 EUR	-	-	-	-	-	-	-	-	-	-	-	-	-	-	-	-	-
900 - u. 1.000 EUR	1	-	-	-	-	-	-	-	-	-	2	-	-	-	-	-	-
1.000 - u. 1.100 EUR	5	-	-	-	-	-	-	-	-	-	8	-	-	-	-	-	-
1.100 - u. 1.200 EUR	3	-	-	-	-	-	-	-	-	-	5	-	-	-	-	-	-
1.200 - u. 1.300 EUR	11	-	-	-	-	-	-	-	-	(22)	4	-	-	-	-	-	-
1.300 - u. 1.400 EUR	13	-	-	-	-	-	-	-	-	(22)	7	-	-	-	-	-	-
1.400 - u. 1.500 EUR	4	-	-	-	-	-	-	-	-	-	7	-	-	-	-	-	-
1.500 - u. 1.750 EUR	15	-	-	-	-	-	-	-	-	(24)	9	-	-	-	-	-	-
1.750 - u. 2.000 EUR	6	-	-	-	-	-	-	-	-	-	10	-	-	-	-	-	-
2.000 - u. 2.500 EUR	21	-	-	-	-	-	-	-	-	(13)	27	-	-	-	-	-	-
2.500 - u. 5.000 EUR	8	-	-	-	-	-	-	-	-	-	14	-	-	-	-	-	-
5.000 EUR und mehr	-	-	-	-	-	-	-	-	-	-	-	-	-	-	-	-	-
S U M M E	100	-	-	-	-	-	-	-	-	(100)	100	-	-	-	-	-	-
1 - u. 250 EUR	-	-	-	-	-	-	-	-	-	-	-	-	-	-	-	-	-
250 - u. 500 EUR	4	-	-	-	-	-	-	-	-	(3)	4	-	-	-	-	-	-
500 - u. 750 EUR	5	-	-	-	-	-	-	-	-	(11)	-	-	-	-	-	-	-
750 - u. 1.000 EUR	4	-	-	-	-	-	-	-	-	(4)	4	-	-	-	-	-	-
1.000 - u. 1.500 EUR	37	-	-	-	-	-	-	-	-	(45)	32	-	-	-	-	-	-
1.500 EUR und mehr	51	-	-	-	-	-	-	-	-	(37)	60	-	-	-	-	-	-
Betrag je Bezieher/in (EUR/M)	1632	-	-	-	-	-	-	-	-	(1343)	1823	-	-	-	-	-	-

Schichtung der eigenen Beamtenpension (netto, nach Ruhensbetrag)

Teilgesamtheit: Frauen ab 55 Jahren (ohne Heimbewohner) - n e u e L ä n d e r (mit Ost-Berlin)

	Frauen - Tätigkeitsniveau																
	Alle Arbeiter				Angestellte					Beamte, Berufssol.		Selbstständige				Mit-	
Frauen	Ange- lernt	Fach- arbeiter	Meister Polier	Ange- lernt	Einf. Fachkr.	Mittl. Fachkr.	Gehob. Fachkr.	Hochq./ leit.	Einf./ Mittl.D.	Gehob./ Höher.D.	Land- wirte	Hand- werker	Verkam. Freib.	Sonst. Freib.	Gewerbe treib.	hel- fende	
Basis hochger. (in Tsd.)	2818	412	611	19	88	459	734	182	126	6	17	2	14	15	13	48	33
Basis ungewichtet	5557	857	1167	37	180	904	1444	358	246	13	35	4	29	28	27	86	68
Eigene BV (netto)																	
Bezieher: hochger. (in Tsd.)	7	-	-	-	-	-	-	-	1	2	5	-	-	-	-	-	-
(in %)	0	-	-	-	-	-	-	-	0	27	28	-	-	-	-	-	-
ungewichtet	19	-	-	-	-	-	-	-	1	5	13	-	-	-	-	-	-
1 - u. 25 EUR	-	-	-	-	-	-	-	-	-	-	-	-	-	-	-	-	-
25 - u. 50 EUR	-	-	-	-	-	-	-	-	-	-	-	-	-	-	-	-	-
50 - u. 100 EUR	-	-	-	-	-	-	-	-	-	-	-	-	-	-	-	-	-
100 - u. 200 EUR	-	-	-	-	-	-	-	-	-	-	-	-	-	-	-	-	-
200 - u. 300 EUR	-	-	-	-	-	-	-	-	-	-	-	-	-	-	-	-	-
300 - u. 400 EUR	-	-	-	-	-	-	-	-	-	-	-	-	-	-	-	-	-
400 - u. 500 EUR	-	-	-	-	-	-	-	-	-	-	-	-	-	-	-	-	-
500 - u. 600 EUR	(5)	-	-	-	-	-	-	-	-	[21]	-	-	-	-	-	-	-
600 - u. 700 EUR	-	-	-	-	-	-	-	-	-	-	-	-	-	-	-	-	-
700 - u. 800 EUR	(6)	-	-	-	-	-	-	-	-	-	(9)	-	-	-	-	-	-
800 - u. 900 EUR	(5)	-	-	-	-	-	-	-	-	-	(8)	-	-	-	-	-	-
900 - u. 1.000 EUR	(26)	-	-	-	-	-	-	-	-	[64]	(16)	-	-	-	-	-	-
1.000 - u. 1.100 EUR	-	-	-	-	-	-	-	-	-	-	-	-	-	-	-	-	-
1.100 - u. 1.200 EUR	(4)	-	-	-	-	-	-	-	-	-	(6)	-	-	-	-	-	-
1.200 - u. 1.300 EUR	(12)	-	-	-	-	-	-	-	-	-	(17)	-	-	-	-	-	-
1.300 - u. 1.400 EUR	(11)	-	-	-	-	-	-	-	-	-	(16)	-	-	-	-	-	-
1.400 - u. 1.500 EUR	(3)	-	-	-	-	-	-	-	-	[15]	-	-	-	-	-	-	-
1.500 - u. 1.750 EUR	(10)	-	-	-	-	-	-	-	-	-	(14)	-	-	-	-	-	-
1.750 - u. 2.000 EUR	(1)	-	-	-	-	-	-	-	-	-	(2)	-	-	-	-	-	-
2.000 - u. 2.500 EUR	(9)	-	-	-	-	-	-	-	-	-	(12)	-	-	-	-	-	-
2.500 - u. 5.000 EUR	(8)	-	-	-	-	-	-	-	[100]	-	-	-	-	-	-	-	-
5.000 EUR und mehr	-	-	-	-	-	-	-	-	-	-	-	-	-	-	-	-	-
S U M M E	(100)	-	-	-	-	-	-	-	[100]	[100]	(100)	-	-	-	-	-	-
1 - u. 250 EUR	-	-	-	-	-	-	-	-	-	-	-	-	-	-	-	-	-
250 - u. 500 EUR	-	-	-	-	-	-	-	-	-	-	-	-	-	-	-	-	-
500 - u. 750 EUR	(11)	-	-	-	-	-	-	-	-	[21]	(9)	-	-	-	-	-	-
750 - u. 1.000 EUR	(31)	-	-	-	-	-	-	-	-	[64]	(24)	-	-	-	-	-	-
1.000 - u. 1.500 EUR	(30)	-	-	-	-	-	-	-	-	[15]	(39)	-	-	-	-	-	-
1.500 EUR und mehr	(28)	-	-	-	-	-	-	-	[100]	-	(29)	-	-	-	-	-	-
Betrag je Bezieher/in (EUR/M)	(1383)	-	-	-	-	-	-	-	[2725]	[947]	(1359)	-	-	-	-	-	-

Schichtung der eigenen landwirtschaftlichen Altersrente

Teilgesamtheit: Männer und Frauen ab 55 Jahren (ohne Heimbewohner) - neue Länder (mit Ost-Berlin)

	+-- ALLE +--	+----- M ä n n e r -----+						+----- F r a u e n -----+					
		Alle	55-u.	65-u.	75-u.	85 u.	65 u.	Alle	55-u.	65-u.	75-u.	85 u.	65 u.
			65 J.	75 J.	85 J.	älter	älter		65 J.	75 J.	85 J.	älter	älter
Basis hochger. (in Tsd.)	5161	2343	949	886	431	77	1394	2818	914	996	648	260	1904
Basis ungewichtet	9374	3817	1184	1601	733	299	2633	5557	1480	1999	1392	686	4077
Eigene AdL (netto)													
Bezieher: hochger. (in Tsd.)	5	4	1	2	1	-	3	1	-	1	-	-	1
(in %)	0	0	0	0	0	-	0	0	-	0	-	-	0
ungewichtet	9	7	2	4	1	-	5	2	-	2	-	-	2
1 - u. 25 EUR	-	-	-	-	-	-	-	-	-	-	-	-	-
25 - u. 50 EUR	[21]	[26]	-	[49]	-	-	[39]	-	-	-	-	-	-
50 - u. 100 EUR	[79]	[74]	[100]	[51]	[100]	-	[61]	[100]	-	[100]	-	-	[100]
100 - u. 200 EUR	-	-	-	-	-	-	-	-	-	-	-	-	-
200 - u. 300 EUR	-	-	-	-	-	-	-	-	-	-	-	-	-
300 - u. 400 EUR	-	-	-	-	-	-	-	-	-	-	-	-	-
400 - u. 500 EUR	-	-	-	-	-	-	-	-	-	-	-	-	-
500 - u. 600 EUR	-	-	-	-	-	-	-	-	-	-	-	-	-
600 - u. 700 EUR	-	-	-	-	-	-	-	-	-	-	-	-	-
700 - u. 800 EUR	-	-	-	-	-	-	-	-	-	-	-	-	-
800 - u. 900 EUR	-	-	-	-	-	-	-	-	-	-	-	-	-
900 - u. 1.000 EUR	-	-	-	-	-	-	-	-	-	-	-	-	-
1.000 - u. 1.100 EUR	-	-	-	-	-	-	-	-	-	-	-	-	-
1.100 - u. 1.200 EUR	-	-	-	-	-	-	-	-	-	-	-	-	-
1.200 - u. 1.300 EUR	-	-	-	-	-	-	-	-	-	-	-	-	-
1.300 - u. 1.400 EUR	-	-	-	-	-	-	-	-	-	-	-	-	-
1.400 - u. 1.500 EUR	-	-	-	-	-	-	-	-	-	-	-	-	-
1.500 - u. 1.750 EUR	-	-	-	-	-	-	-	-	-	-	-	-	-
1.750 - u. 2.000 EUR	-	-	-	-	-	-	-	-	-	-	-	-	-
2.000 - u. 2.500 EUR	-	-	-	-	-	-	-	-	-	-	-	-	-
2.500 - u. 5.000 EUR	-	-	-	-	-	-	-	-	-	-	-	-	-
5.000 EUR und mehr	-	-	-	-	-	-	-	-	-	-	-	-	-
S U M M E	[100]	[100]	[100]	[100]	[100]	-	[100]	[100]	-	[100]	-	-	[100]
1 - u. 250 EUR	[100]	[100]	[100]	[100]	[100]	-	[100]	[100]	-	[100]	-	-	[100]
250 - u. 500 EUR	-	-	-	-	-	-	-	-	-	-	-	-	-
500 - u. 750 EUR	-	-	-	-	-	-	-	-	-	-	-	-	-
750 - u. 1.000 EUR	-	-	-	-	-	-	-	-	-	-	-	-	-
1.000 - u. 1.500 EUR	-	-	-	-	-	-	-	-	-	-	-	-	-
1.500 EUR und mehr	-	-	-	-	-	-	-	-	-	-	-	-	-
Betrag je Bezieher/in (EUR/M)	[57]	[58]	[64]	[52]	[65]	-	[55]	[55]	-	[55]	-	-	[55]

Schichtung der eigenen landwirtschaftlichen Altersrente

Teilgesamtheit: Männer ab 55 Jahren (ohne Heimbewohner) - neue Länder (mit Ost-Berlin)

	+-- ALLE +--				+ V E R H E I R A T E T E +			+----- A L L E I N S T E H E N D E N A C H F A M I L I E N S T A N D -----+											
		Gesamt			Verwitwet			Geschieden/Getr.lebend			Ledig								
		Alle	55-u. 65 J.	65 u. älter	Alle	55-u. 65 J.	65 u. älter	Alle	55-u. 65 J.	65 u. älter	Alle	55-u. 65 J.	65 u. älter	Alle	55-u. 65 J.	65 u. älter			
Basis hochger. (in Tsd.)	2343		1735	687	1048		608	263	346	215	27	189	260	152	108	133	84	49	
Basis ungewichtet	3817		2852	877	1975		965	307	658	429	38	391	371	171	200	165	98	67	
Eigene AdL (netto)																			
Bezieher: hochger. (in Tsd.)	4		4	1	2		1	-	1	1	-	1	-	-	-	-	-	-	
(in %)	0		0	0	0		0	-	0	0	-	0	-	-	-	-	-	-	
ungewichtet	7		6	2	4		1	-	1	1	-	1	-	-	-	-	-	-	
1 - u. 25 EUR	-		-	-	-		-	-	-	-	-	-	-	-	-	-	-	-	
25 - u. 50 EUR	[26]		[14]	-	[24]		[100]	-	[100]	[100]	-	[100]	-	-	-	-	-	-	
50 - u. 100 EUR	[74]		[86]	[100]	[76]		-	-	-	-	-	-	-	-	-	-	-	-	
100 - u. 200 EUR	-		-	-	-		-	-	-	-	-	-	-	-	-	-	-	-	
200 - u. 300 EUR	-		-	-	-		-	-	-	-	-	-	-	-	-	-	-	-	
300 - u. 400 EUR	-		-	-	-		-	-	-	-	-	-	-	-	-	-	-	-	
400 - u. 500 EUR	-		-	-	-		-	-	-	-	-	-	-	-	-	-	-	-	
500 - u. 600 EUR	-		-	-	-		-	-	-	-	-	-	-	-	-	-	-	-	
600 - u. 700 EUR	-		-	-	-		-	-	-	-	-	-	-	-	-	-	-	-	
700 - u. 800 EUR	-		-	-	-		-	-	-	-	-	-	-	-	-	-	-	-	
800 - u. 900 EUR	-		-	-	-		-	-	-	-	-	-	-	-	-	-	-	-	
900 - u. 1.000 EUR	-		-	-	-		-	-	-	-	-	-	-	-	-	-	-	-	
1.000 - u. 1.100 EUR	-		-	-	-		-	-	-	-	-	-	-	-	-	-	-	-	
1.100 - u. 1.200 EUR	-		-	-	-		-	-	-	-	-	-	-	-	-	-	-	-	
1.200 - u. 1.300 EUR	-		-	-	-		-	-	-	-	-	-	-	-	-	-	-	-	
1.300 - u. 1.400 EUR	-		-	-	-		-	-	-	-	-	-	-	-	-	-	-	-	
1.400 - u. 1.500 EUR	-		-	-	-		-	-	-	-	-	-	-	-	-	-	-	-	
1.500 - u. 1.750 EUR	-		-	-	-		-	-	-	-	-	-	-	-	-	-	-	-	
1.750 - u. 2.000 EUR	-		-	-	-		-	-	-	-	-	-	-	-	-	-	-	-	
2.000 - u. 2.500 EUR	-		-	-	-		-	-	-	-	-	-	-	-	-	-	-	-	
2.500 - u. 5.000 EUR	-		-	-	-		-	-	-	-	-	-	-	-	-	-	-	-	
5.000 EUR und mehr	-		-	-	-		-	-	-	-	-	-	-	-	-	-	-	-	
S U M M E	[100]		[100]	[100]	[100]		[100]	-	[100]	[100]	-	[100]	-	-	-	-	-	-	
1 - u. 250 EUR	[100]		[100]	[100]	[100]		[100]	-	[100]	[100]	-	[100]	-	-	-	-	-	-	
250 - u. 500 EUR	-		-	-	-		-	-	-	-	-	-	-	-	-	-	-	-	
500 - u. 750 EUR	-		-	-	-		-	-	-	-	-	-	-	-	-	-	-	-	
750 - u. 1.000 EUR	-		-	-	-		-	-	-	-	-	-	-	-	-	-	-	-	
1.000 - u. 1.500 EUR	-		-	-	-		-	-	-	-	-	-	-	-	-	-	-	-	
1.500 EUR und mehr	-		-	-	-		-	-	-	-	-	-	-	-	-	-	-	-	
Betrag je Bezieher/in (EUR/M)	[58]		[63]	[64]	[61]		[29]	-	[29]	[29]	-	[29]	-	-	-	-	-	-	

Schichtung der eigenen landwirtschaftlichen Altersrente

Teilgesamtheit: Frauen ab 55 Jahren (ohne Heimbewohner) - neue Länder (mit Ost-Berlin)

	+-- ALLE +--		+ V E R H E I R A T E T E +			+----- A L L E I N S T E H E N D E N A C H F A M I L I E N S T A N D -----+										
		Alle	+-----+-----+-----+		+-----+-----+-----+			+-----+-----+-----+			+-----+-----+-----+			+-----+-----+-----+		
			Alle	55-u. 65 J.	65 u. älter	Alle	55-u. 65 J.	65 u. älter	Alle	55-u. 65 J.	65 u. älter	Alle	55-u. 65 J.	65 u. älter	Alle	55-u. 65 J.
Basis hochger. (in Tsd.)	2818	1514	630	884	1304	284	1020	849	100	749	297	132	166	157	52	105
Basis ungewichtet	5557	2569	951	1618	2988	529	2459	1906	196	1710	754	260	494	328	73	255
Eigene AdL (netto)																
Bezieher: hochger. (in Tsd.)	1	1	-	1	-	-	-	-	-	-	-	-	-	-	-	-
(in %)	0	0	-	0	-	-	-	-	-	-	-	-	-	-	-	-
ungewichtet	2	2	-	2	-	-	-	-	-	-	-	-	-	-	-	-
1 - u. 25 EUR	-	-	-	-	-	-	-	-	-	-	-	-	-	-	-	-
25 - u. 50 EUR	-	-	-	-	-	-	-	-	-	-	-	-	-	-	-	-
50 - u. 100 EUR	[100]	[100]	-	[100]	-	-	-	-	-	-	-	-	-	-	-	-
100 - u. 200 EUR	-	-	-	-	-	-	-	-	-	-	-	-	-	-	-	-
200 - u. 300 EUR	-	-	-	-	-	-	-	-	-	-	-	-	-	-	-	-
300 - u. 400 EUR	-	-	-	-	-	-	-	-	-	-	-	-	-	-	-	-
400 - u. 500 EUR	-	-	-	-	-	-	-	-	-	-	-	-	-	-	-	-
500 - u. 600 EUR	-	-	-	-	-	-	-	-	-	-	-	-	-	-	-	-
600 - u. 700 EUR	-	-	-	-	-	-	-	-	-	-	-	-	-	-	-	-
700 - u. 800 EUR	-	-	-	-	-	-	-	-	-	-	-	-	-	-	-	-
800 - u. 900 EUR	-	-	-	-	-	-	-	-	-	-	-	-	-	-	-	-
900 - u. 1.000 EUR	-	-	-	-	-	-	-	-	-	-	-	-	-	-	-	-
1.000 - u. 1.100 EUR	-	-	-	-	-	-	-	-	-	-	-	-	-	-	-	-
1.100 - u. 1.200 EUR	-	-	-	-	-	-	-	-	-	-	-	-	-	-	-	-
1.200 - u. 1.300 EUR	-	-	-	-	-	-	-	-	-	-	-	-	-	-	-	-
1.300 - u. 1.400 EUR	-	-	-	-	-	-	-	-	-	-	-	-	-	-	-	-
1.400 - u. 1.500 EUR	-	-	-	-	-	-	-	-	-	-	-	-	-	-	-	-
1.500 - u. 1.750 EUR	-	-	-	-	-	-	-	-	-	-	-	-	-	-	-	-
1.750 - u. 2.000 EUR	-	-	-	-	-	-	-	-	-	-	-	-	-	-	-	-
2.000 - u. 2.500 EUR	-	-	-	-	-	-	-	-	-	-	-	-	-	-	-	-
2.500 - u. 5.000 EUR	-	-	-	-	-	-	-	-	-	-	-	-	-	-	-	-
5.000 EUR und mehr	-	-	-	-	-	-	-	-	-	-	-	-	-	-	-	-
S U M M E	[100]	[100]	-	[100]	-	-	-	-	-	-	-	-	-	-	-	-
1 - u. 250 EUR	[100]	[100]	-	[100]	-	-	-	-	-	-	-	-	-	-	-	-
250 - u. 500 EUR	-	-	-	-	-	-	-	-	-	-	-	-	-	-	-	-
500 - u. 750 EUR	-	-	-	-	-	-	-	-	-	-	-	-	-	-	-	-
750 - u. 1.000 EUR	-	-	-	-	-	-	-	-	-	-	-	-	-	-	-	-
1.000 - u. 1.500 EUR	-	-	-	-	-	-	-	-	-	-	-	-	-	-	-	-
1.500 EUR und mehr	-	-	-	-	-	-	-	-	-	-	-	-	-	-	-	-
Betrag je Bezieher/in (EUR/M)	[55]	[55]	-	[55]	-	-	-	-	-	-	-	-	-	-	-	-

Schichtung der eigenen landwirtschaftlichen Altersrente

Teilgesamtheit: Männer und Frauen ab 55 Jahren (ohne Heimbewohner) - neue Länder (mit Ost-Berlin)

	alle	LETZTE / HEUTIGE BERUFLICHE STELLUNG ("Alle" einschl. nie erwerbstätig und K.A. zur beruflichen Stellung)											
		M ä n n e r					F r a u e n						
		Alle	Arbeiter	An- gestellte	Beamte/ Ber.-Sold	Selbst- ständige	Mit- helfende	Alle	Arbeiter	An- gestellte	Beamte/ Ber.-Sold	Selbst- ständige	Mit- helfende
Basis hochger. (in Tsd.)	5161	2343	1151	923	62	186	2	2818	1041	1590	23	93	33
Basis ungewichtet	9374	3817	1836	1551	107	292	3	5557	2061	3132	48	174	68
Eigene AdL (netto)													
Bezieher: hochger. (in Tsd.)	5	4	2	1	-	1	-	1	1	-	-	-	-
(in %)	0	0	0	0	-	0	-	0	0	-	-	-	-
ungewichtet	9	7	3	2	-	1	-	2	1	-	-	-	-
1 - u. 25 EUR	-	-	-	-	-	-	-	-	-	-	-	-	-
25 - u. 50 EUR	[21]	[26]	-	-	-	[100]	-	-	-	-	-	-	-
50 - u. 100 EUR	[79]	[74]	[100]	[100]	-	-	-	[100]	[100]	-	-	-	-
100 - u. 200 EUR	-	-	-	-	-	-	-	-	-	-	-	-	-
200 - u. 300 EUR	-	-	-	-	-	-	-	-	-	-	-	-	-
300 - u. 400 EUR	-	-	-	-	-	-	-	-	-	-	-	-	-
400 - u. 500 EUR	-	-	-	-	-	-	-	-	-	-	-	-	-
500 - u. 600 EUR	-	-	-	-	-	-	-	-	-	-	-	-	-
600 - u. 700 EUR	-	-	-	-	-	-	-	-	-	-	-	-	-
700 - u. 800 EUR	-	-	-	-	-	-	-	-	-	-	-	-	-
800 - u. 900 EUR	-	-	-	-	-	-	-	-	-	-	-	-	-
900 - u. 1.000 EUR	-	-	-	-	-	-	-	-	-	-	-	-	-
1.000 - u. 1.100 EUR	-	-	-	-	-	-	-	-	-	-	-	-	-
1.100 - u. 1.200 EUR	-	-	-	-	-	-	-	-	-	-	-	-	-
1.200 - u. 1.300 EUR	-	-	-	-	-	-	-	-	-	-	-	-	-
1.300 - u. 1.400 EUR	-	-	-	-	-	-	-	-	-	-	-	-	-
1.400 - u. 1.500 EUR	-	-	-	-	-	-	-	-	-	-	-	-	-
1.500 - u. 1.750 EUR	-	-	-	-	-	-	-	-	-	-	-	-	-
1.750 - u. 2.000 EUR	-	-	-	-	-	-	-	-	-	-	-	-	-
2.000 - u. 2.500 EUR	-	-	-	-	-	-	-	-	-	-	-	-	-
2.500 - u. 5.000 EUR	-	-	-	-	-	-	-	-	-	-	-	-	-
5.000 EUR und mehr	-	-	-	-	-	-	-	-	-	-	-	-	-
S U M M E	[100]	[100]	[100]	[100]	-	[100]	-	[100]	[100]	-	-	-	-
1 - u. 250 EUR	[100]	[100]	[100]	[100]	-	[100]	-	[100]	[100]	-	-	-	-
250 - u. 500 EUR	-	-	-	-	-	-	-	-	-	-	-	-	-
500 - u. 750 EUR	-	-	-	-	-	-	-	-	-	-	-	-	-
750 - u. 1.000 EUR	-	-	-	-	-	-	-	-	-	-	-	-	-
1.000 - u. 1.500 EUR	-	-	-	-	-	-	-	-	-	-	-	-	-
1.500 EUR und mehr	-	-	-	-	-	-	-	-	-	-	-	-	-
Betrag je Bezieher/in (EUR/M)	[57]	[58]	[68]	[65]	-	[29]	-	[55]	[60]	-	-	-	-

Schichtung der eigenen landwirtschaftlichen Altersrente

Teilgesamtheit: Männer ab 55 Jahren (ohne Heimbewohner) - neue Länder (mit Ost-Berlin)

	Männer - Tätigkeitsniveau																
	Alle Arbeiter				Angestellte					Beamte, Berufssol.		Selbstständige				Mit-	
Männer	Ange- lernt	Fach- arbeiter	Meister Polier	Ange- lernt	Einf. Fachkr.	Mittl. Fachkr.	Gehob. Fachkr.	Hochq./ leit.	Einf./ Mittl.D.	Gehob./ Höher.D.	Land- wirte	Hand- werker	Verkam. Freib.	Sonst. Freib.	Gewerbe treib.	hel- fende	
Basis hochger. (in Tsd.)	2343	148	861	142	16	93	324	195	296	20	41	8	49	23	22	84	2
Basis ungewichtet	3817	227	1362	247	23	147	540	328	513	31	75	14	84	39	33	122	3
Eigene AdL (netto)																	
Bezieher: hochger. (in Tsd.)	4	-	1	1	-	-	-	1	-	-	-	1	-	-	-	-	-
(in %)	0	-	0	0	-	-	-	1	-	-	-	7	-	-	-	-	-
ungewichtet	7	-	2	1	-	-	-	2	-	-	-	1	-	-	-	-	-
1 - u. 25 EUR	-	-	-	-	-	-	-	-	-	-	-	-	-	-	-	-	-
25 - u. 50 EUR	[26]	-	-	-	-	-	-	-	-	-	-	[100]	-	-	-	-	-
50 - u. 100 EUR	[74]	-	[100]	[100]	-	-	[100]	-	-	-	-	-	-	-	-	-	-
100 - u. 200 EUR	-	-	-	-	-	-	-	-	-	-	-	-	-	-	-	-	-
200 - u. 300 EUR	-	-	-	-	-	-	-	-	-	-	-	-	-	-	-	-	-
300 - u. 400 EUR	-	-	-	-	-	-	-	-	-	-	-	-	-	-	-	-	-
400 - u. 500 EUR	-	-	-	-	-	-	-	-	-	-	-	-	-	-	-	-	-
500 - u. 600 EUR	-	-	-	-	-	-	-	-	-	-	-	-	-	-	-	-	-
600 - u. 700 EUR	-	-	-	-	-	-	-	-	-	-	-	-	-	-	-	-	-
700 - u. 800 EUR	-	-	-	-	-	-	-	-	-	-	-	-	-	-	-	-	-
800 - u. 900 EUR	-	-	-	-	-	-	-	-	-	-	-	-	-	-	-	-	-
900 - u. 1.000 EUR	-	-	-	-	-	-	-	-	-	-	-	-	-	-	-	-	-
1.000 - u. 1.100 EUR	-	-	-	-	-	-	-	-	-	-	-	-	-	-	-	-	-
1.100 - u. 1.200 EUR	-	-	-	-	-	-	-	-	-	-	-	-	-	-	-	-	-
1.200 - u. 1.300 EUR	-	-	-	-	-	-	-	-	-	-	-	-	-	-	-	-	-
1.300 - u. 1.400 EUR	-	-	-	-	-	-	-	-	-	-	-	-	-	-	-	-	-
1.400 - u. 1.500 EUR	-	-	-	-	-	-	-	-	-	-	-	-	-	-	-	-	-
1.500 - u. 1.750 EUR	-	-	-	-	-	-	-	-	-	-	-	-	-	-	-	-	-
1.750 - u. 2.000 EUR	-	-	-	-	-	-	-	-	-	-	-	-	-	-	-	-	-
2.000 - u. 2.500 EUR	-	-	-	-	-	-	-	-	-	-	-	-	-	-	-	-	-
2.500 - u. 5.000 EUR	-	-	-	-	-	-	-	-	-	-	-	-	-	-	-	-	-
5.000 EUR und mehr	-	-	-	-	-	-	-	-	-	-	-	-	-	-	-	-	-
S U M M E	[100]	-	[100]	[100]	-	-	-	[100]	-	-	-	[100]	-	-	-	-	-
1 - u. 250 EUR	[100]	-	[100]	[100]	-	-	-	[100]	-	-	-	[100]	-	-	-	-	-
250 - u. 500 EUR	-	-	-	-	-	-	-	-	-	-	-	-	-	-	-	-	-
500 - u. 750 EUR	-	-	-	-	-	-	-	-	-	-	-	-	-	-	-	-	-
750 - u. 1.000 EUR	-	-	-	-	-	-	-	-	-	-	-	-	-	-	-	-	-
1.000 - u. 1.500 EUR	-	-	-	-	-	-	-	-	-	-	-	-	-	-	-	-	-
1.500 EUR und mehr	-	-	-	-	-	-	-	-	-	-	-	-	-	-	-	-	-
Betrag je Bezieher/in (EUR/M)	[58]	-	[67]	[70]	-	-	-	[65]	-	-	-	[29]	-	-	-	-	-

Schichtung der eigenen landwirtschaftlichen Altersrente

Teilgesamtheit: Frauen ab 55 Jahren (ohne Heimbewohner) - neue Länder (mit Ost-Berlin)

	Frauen - Tätigkeitsniveau																
	Alle Arbeiter				Angestellte					Beamte, Berufssol.		Selbstständige				Mit-	
Frauen	Ange-lernt	Fach-arbeiter	Meister-Polier	Ange-lernt	Einf.-Fachkr.	Mittl.-Fachkr.	Gehob.-Fachkr.	Hochq./leit.	Einf./Mittl.D.	Gehob./Höher.D.	Land-wirte	Hand-werker	Verkam.-Freib.	Sonst.-Freib.	Gewerbe-treib.	hel-fende	
Basis hochger. (in Tsd.)	2818	412	611	19	88	459	734	182	126	6	17	2	14	15	13	48	33
Basis ungewichtet	5557	857	1167	37	180	904	1444	358	246	13	35	4	29	28	27	86	68
Eigene AdL (netto)																	
Bezieher: hochger. (in Tsd.)	1	-	1	-	-	-	-	-	-	-	-	-	-	-	-	-	-
(in %)	0	-	0	-	-	-	-	-	-	-	-	-	-	-	-	-	-
ungewichtet	2	-	1	-	-	-	-	-	-	-	-	-	-	-	-	-	-
1 - u. 25 EUR	-	-	-	-	-	-	-	-	-	-	-	-	-	-	-	-	-
25 - u. 50 EUR	-	-	-	-	-	-	-	-	-	-	-	-	-	-	-	-	-
50 - u. 100 EUR	[100]	-	[100]	-	-	-	-	-	-	-	-	-	-	-	-	-	-
100 - u. 200 EUR	-	-	-	-	-	-	-	-	-	-	-	-	-	-	-	-	-
200 - u. 300 EUR	-	-	-	-	-	-	-	-	-	-	-	-	-	-	-	-	-
300 - u. 400 EUR	-	-	-	-	-	-	-	-	-	-	-	-	-	-	-	-	-
400 - u. 500 EUR	-	-	-	-	-	-	-	-	-	-	-	-	-	-	-	-	-
500 - u. 600 EUR	-	-	-	-	-	-	-	-	-	-	-	-	-	-	-	-	-
600 - u. 700 EUR	-	-	-	-	-	-	-	-	-	-	-	-	-	-	-	-	-
700 - u. 800 EUR	-	-	-	-	-	-	-	-	-	-	-	-	-	-	-	-	-
800 - u. 900 EUR	-	-	-	-	-	-	-	-	-	-	-	-	-	-	-	-	-
900 - u. 1.000 EUR	-	-	-	-	-	-	-	-	-	-	-	-	-	-	-	-	-
1.000 - u. 1.100 EUR	-	-	-	-	-	-	-	-	-	-	-	-	-	-	-	-	-
1.100 - u. 1.200 EUR	-	-	-	-	-	-	-	-	-	-	-	-	-	-	-	-	-
1.200 - u. 1.300 EUR	-	-	-	-	-	-	-	-	-	-	-	-	-	-	-	-	-
1.300 - u. 1.400 EUR	-	-	-	-	-	-	-	-	-	-	-	-	-	-	-	-	-
1.400 - u. 1.500 EUR	-	-	-	-	-	-	-	-	-	-	-	-	-	-	-	-	-
1.500 - u. 1.750 EUR	-	-	-	-	-	-	-	-	-	-	-	-	-	-	-	-	-
1.750 - u. 2.000 EUR	-	-	-	-	-	-	-	-	-	-	-	-	-	-	-	-	-
2.000 - u. 2.500 EUR	-	-	-	-	-	-	-	-	-	-	-	-	-	-	-	-	-
2.500 - u. 5.000 EUR	-	-	-	-	-	-	-	-	-	-	-	-	-	-	-	-	-
5.000 EUR und mehr	-	-	-	-	-	-	-	-	-	-	-	-	-	-	-	-	-
S U M M E	[100]	-	[100]	-	-	-	-	-	-	-	-	-	-	-	-	-	-
1 - u. 250 EUR	[100]	-	[100]	-	-	-	-	-	-	-	-	-	-	-	-	-	-
250 - u. 500 EUR	-	-	-	-	-	-	-	-	-	-	-	-	-	-	-	-	-
500 - u. 750 EUR	-	-	-	-	-	-	-	-	-	-	-	-	-	-	-	-	-
750 - u. 1.000 EUR	-	-	-	-	-	-	-	-	-	-	-	-	-	-	-	-	-
1.000 - u. 1.500 EUR	-	-	-	-	-	-	-	-	-	-	-	-	-	-	-	-	-
1.500 EUR und mehr	-	-	-	-	-	-	-	-	-	-	-	-	-	-	-	-	-
Betrag je Bezieher/in (EUR/M)	[55]	-	[60]	-	-	-	-	-	-	-	-	-	-	-	-	-	-

Schichtung der eigenen berufsständischen Versorgung

Teilgesamtheit: Männer und Frauen ab 55 Jahren (ohne Heimbewohner) - neue Länder (mit Ost-Berlin)

	+-- ALLE +--	+----- M ä n n e r -----+						+----- F r a u e n -----+					
		Alle	55-u.	65-u.	75-u.	85 u.	65 u.	Alle	55-u.	65-u.	75-u.	85 u.	65 u.
			65 J.	75 J.	85 J.	älter	älter		65 J.	75 J.	85 J.	älter	älter
Basis hochger. (in Tsd.)	5161	2343	949	886	431	77	1394	2818	914	996	648	260	1904
Basis ungewichtet	9374	3817	1184	1601	733	299	2633	5557	1480	1999	1392	686	4077
Eigene BSV (netto)													
Bezieher: hochger. (in Tsd.)	14	8	-	7	1	-	8	6	-	4	2	-	6
(in %)	0	0	-	1	0	-	1	0	-	0	0	-	0
ungewichtet	26	14	-	12	2	-	14	12	-	9	3	-	12
1 - u. 25 EUR	-	-	-	-	-	-	-	-	-	-	-	-	-
25 - u. 50 EUR	-	-	-	-	-	-	-	-	-	-	-	-	-
50 - u. 100 EUR	(7)	-	-	-	-	-	-	(16)	-	[24]	-	-	(16)
100 - u. 200 EUR	-	-	-	-	-	-	-	-	-	-	-	-	-
200 - u. 300 EUR	(11)	(13)	-	(9)	[37]	-	(13)	(8)	-	-	[25]	-	(8)
300 - u. 400 EUR	(11)	-	-	-	-	-	-	(25)	-	[14]	[48]	-	(25)
400 - u. 500 EUR	(9)	(5)	-	(6)	-	-	(5)	(15)	-	[23]	-	-	(15)
500 - u. 600 EUR	(4)	(7)	-	(8)	-	-	(7)	-	-	-	-	-	-
600 - u. 700 EUR	(6)	-	-	-	-	-	-	(14)	-	[7]	[27]	-	(14)
700 - u. 800 EUR	(11)	(6)	-	(7)	-	-	(6)	(16)	-	[25]	-	-	(16)
800 - u. 900 EUR	(4)	(8)	-	(9)	-	-	(8)	-	-	-	-	-	-
900 - u. 1.000 EUR	(4)	(7)	-	(8)	-	-	(7)	-	-	-	-	-	-
1.000 - u. 1.100 EUR	-	-	-	-	-	-	-	-	-	-	-	-	-
1.100 - u. 1.200 EUR	(16)	(25)	-	(28)	-	-	(25)	(5)	-	[8]	-	-	(5)
1.200 - u. 1.300 EUR	-	-	-	-	-	-	-	-	-	-	-	-	-
1.300 - u. 1.400 EUR	(3)	(6)	-	(7)	-	-	(6)	-	-	-	-	-	-
1.400 - u. 1.500 EUR	-	-	-	-	-	-	-	-	-	-	-	-	-
1.500 - u. 1.750 EUR	(4)	(7)	-	(8)	-	-	(7)	-	-	-	-	-	-
1.750 - u. 2.000 EUR	(9)	(16)	-	(8)	[63]	-	(16)	-	-	-	-	-	-
2.000 - u. 2.500 EUR	-	-	-	-	-	-	-	-	-	-	-	-	-
2.500 - u. 5.000 EUR	-	-	-	-	-	-	-	-	-	-	-	-	-
5.000 EUR und mehr	-	-	-	-	-	-	-	-	-	-	-	-	-
S U M M E	(100)	(100)	-	(100)	[100]	-	(100)	(100)	-	[100]	[100]	-	(100)
1 - u. 250 EUR	(18)	(13)	-	(9)	[37]	-	(13)	(24)	-	[24]	[25]	-	(24)
250 - u. 500 EUR	(21)	(5)	-	(6)	-	-	(5)	(41)	-	[37]	[48]	-	(41)
500 - u. 750 EUR	(14)	(7)	-	(8)	-	-	(7)	(23)	-	[20]	[27]	-	(23)
750 - u. 1.000 EUR	(15)	(21)	-	(25)	-	-	(21)	(8)	-	[12]	-	-	(8)
1.000 - u. 1.500 EUR	(19)	(31)	-	(36)	-	-	(31)	(5)	-	[8]	-	-	(5)
1.500 EUR und mehr	(13)	(23)	-	(16)	[63]	-	(23)	-	-	-	-	-	-
Betrag je Bezieher/in (EUR/M)	(771)	(1022)	-	(989)	[1232]	-	(1022)	(448)	-	[479]	[387]	-	(448)

Schichtung der eigenen berufsständischen Versorgung

Teilgesamtheit: Männer ab 55 Jahren (ohne Heimbewohner) - neue Länder (mit Ost-Berlin)

	+-- ALLE +--		+ V E R H E I R A T E T E +			+----- A L L E I N S T E H E N D E N A C H F A M I L I E N S T A N D -----+										
		Alle	+-----+-----+-----+		+-----+-----+-----+			+-----+-----+-----+			+-----+-----+-----+			+-----+-----+-----+		
			Alle	55-u. 65 J.	65 u. älter	Alle	55-u. 65 J.	65 u. älter	Alle	55-u. 65 J.	65 u. älter	Alle	55-u. 65 J.	65 u. älter	Alle	55-u. 65 J.
Basis hochger. (in Tsd.)	2343	1735	687	1048	608	263	346	215	27	189	260	152	108	133	84	49
Basis ungewichtet	3817	2852	877	1975	965	307	658	429	38	391	371	171	200	165	98	67
Eigene BSV (netto)																
Bezieher: hochger. (in Tsd.)	8	6	-	6	1	-	1	1	-	1	1	-	1	-	-	-
(in %)	0	0	-	1	0	-	0	0	-	0	0	-	1	-	-	-
ungewichtet	14	12	-	12	2	-	2	1	-	1	1	-	1	-	-	-
1 - u. 25 EUR	-	-	-	-	-	-	-	-	-	-	-	-	-	-	-	-
25 - u. 50 EUR	-	-	-	-	-	-	-	-	-	-	-	-	-	-	-	-
50 - u. 100 EUR	-	-	-	-	-	-	-	-	-	-	-	-	-	-	-	-
100 - u. 200 EUR	-	-	-	-	-	-	-	-	-	-	-	-	-	-	-	-
200 - u. 300 EUR	(13)	(16)	-	(16)	-	-	-	-	-	-	-	-	-	-	-	-
300 - u. 400 EUR	-	-	-	-	-	-	-	-	-	-	-	-	-	-	-	-
400 - u. 500 EUR	(5)	(6)	-	(6)	-	-	-	-	-	-	-	-	-	-	-	-
500 - u. 600 EUR	(7)	(9)	-	(9)	-	-	-	-	-	-	-	-	-	-	-	-
600 - u. 700 EUR	-	-	-	-	-	-	-	-	-	-	-	-	-	-	-	-
700 - u. 800 EUR	(6)	(8)	-	(8)	-	-	-	-	-	-	-	-	-	-	-	-
800 - u. 900 EUR	(8)	(10)	-	(10)	-	-	-	-	-	-	-	-	-	-	-	-
900 - u. 1.000 EUR	(7)	(9)	-	(9)	-	-	-	-	-	-	-	-	-	-	-	-
1.000 - u. 1.100 EUR	-	-	-	-	-	-	-	-	-	-	-	-	-	-	-	-
1.100 - u. 1.200 EUR	(25)	(8)	-	(8)	[100]	-	[100]	[100]	-	[100]	[100]	-	[100]	-	-	-
1.200 - u. 1.300 EUR	-	-	-	-	-	-	-	-	-	-	-	-	-	-	-	-
1.300 - u. 1.400 EUR	(6)	(7)	-	(7)	-	-	-	-	-	-	-	-	-	-	-	-
1.400 - u. 1.500 EUR	-	-	-	-	-	-	-	-	-	-	-	-	-	-	-	-
1.500 - u. 1.750 EUR	(7)	(8)	-	(8)	-	-	-	-	-	-	-	-	-	-	-	-
1.750 - u. 2.000 EUR	(16)	(19)	-	(19)	-	-	-	-	-	-	-	-	-	-	-	-
2.000 - u. 2.500 EUR	-	-	-	-	-	-	-	-	-	-	-	-	-	-	-	-
2.500 - u. 5.000 EUR	-	-	-	-	-	-	-	-	-	-	-	-	-	-	-	-
5.000 EUR und mehr	-	-	-	-	-	-	-	-	-	-	-	-	-	-	-	-
S U M M E	(100)	(100)	-	(100)	[100]	-	[100]	[100]	-	[100]	[100]	-	[100]	-	-	-
1 - u. 250 EUR	(13)	(16)	-	(16)	-	-	-	-	-	-	-	-	-	-	-	-
250 - u. 500 EUR	(5)	(6)	-	(6)	-	-	-	-	-	-	-	-	-	-	-	-
500 - u. 750 EUR	(7)	(9)	-	(9)	-	-	-	-	-	-	-	-	-	-	-	-
750 - u. 1.000 EUR	(21)	(26)	-	(26)	-	-	-	-	-	-	-	-	-	-	-	-
1.000 - u. 1.500 EUR	(31)	(16)	-	(16)	[100]	-	[100]	[100]	-	[100]	[100]	-	[100]	-	-	-
1.500 EUR und mehr	(23)	(28)	-	(28)	-	-	-	-	-	-	-	-	-	-	-	-
Betrag je Bezieher/in (EUR/M)	(1022)	(996)	-	(996)	[1141]	-	[1141]	[1115]	-	[1115]	[1171]	-	[1171]	-	-	-

Schichtung der eigenen berufsständischen Versorgung

Teilgesamtheit: Frauen ab 55 Jahren (ohne Heimbewohner) - neue Länder (mit Ost-Berlin)

	+-- ALLE +--			+ V E R H E I R A T E T E +			+----- A L L E I N S T E H E N D E N A C H F A M I L I E N S T A N D -----+									
		Gesamt			Verwitwet			Geschieden/Getr.lebend			Ledig					
		Alle	55-u. 65 J.	65 u. älter	Alle	55-u. 65 J.	65 u. älter	Alle	55-u. 65 J.	65 u. älter	Alle	55-u. 65 J.	65 u. älter	Alle	55-u. 65 J.	65 u. älter
Basis hochger. (in Tsd.)	2818	1514	630	884	1304	284	1020	849	100	749	297	132	166	157	52	105
Basis ungewichtet	5557	2569	951	1618	2988	529	2459	1906	196	1710	754	260	494	328	73	255
Eigene BSV (netto)																
Bezieher: hochger. (in Tsd.)	6	4	-	4	2	-	2	1	-	1	1	-	1	0	-	0
(in %)	0	0	-	0	0	-	0	0	-	0	0	-	1	0	-	0
ungewichtet	12	7	-	7	5	-	5	1	-	1	3	-	3	1	-	1
1 - u. 25 EUR	-	-	-	-	-	-	-	-	-	-	-	-	-	-	-	-
25 - u. 50 EUR	-	-	-	-	-	-	-	-	-	-	-	-	-	-	-	-
50 - u. 100 EUR	(16)	[13]	-	[13]	[21]	-	[21]	-	-	-	[36]	-	[36]	-	-	-
100 - u. 200 EUR	-	-	-	-	-	-	-	-	-	-	-	-	-	-	-	-
200 - u. 300 EUR	(8)	-	-	-	[24]	-	[24]	-	-	-	[41]	-	[41]	-	-	-
300 - u. 400 EUR	(25)	[39]	-	[39]	-	-	-	-	-	-	-	-	-	-	-	-
400 - u. 500 EUR	(15)	[23]	-	[23]	-	-	-	-	-	-	-	-	-	-	-	-
500 - u. 600 EUR	-	-	-	-	-	-	-	-	-	-	-	-	-	-	-	-
600 - u. 700 EUR	(14)	-	-	-	[40]	-	[40]	[100]	-	[100]	[23]	-	[23]	-	-	-
700 - u. 800 EUR	(16)	[25]	-	[25]	-	-	-	-	-	-	-	-	-	-	-	-
800 - u. 900 EUR	-	-	-	-	-	-	-	-	-	-	-	-	-	-	-	-
900 - u. 1.000 EUR	-	-	-	-	-	-	-	-	-	-	-	-	-	-	-	-
1.000 - u. 1.100 EUR	-	-	-	-	-	-	-	-	-	-	-	-	-	-	-	-
1.100 - u. 1.200 EUR	(5)	-	-	-	[15]	-	[15]	-	-	-	-	-	-	[100]	-	[100]
1.200 - u. 1.300 EUR	-	-	-	-	-	-	-	-	-	-	-	-	-	-	-	-
1.300 - u. 1.400 EUR	-	-	-	-	-	-	-	-	-	-	-	-	-	-	-	-
1.400 - u. 1.500 EUR	-	-	-	-	-	-	-	-	-	-	-	-	-	-	-	-
1.500 - u. 1.750 EUR	-	-	-	-	-	-	-	-	-	-	-	-	-	-	-	-
1.750 - u. 2.000 EUR	-	-	-	-	-	-	-	-	-	-	-	-	-	-	-	-
2.000 - u. 2.500 EUR	-	-	-	-	-	-	-	-	-	-	-	-	-	-	-	-
2.500 - u. 5.000 EUR	-	-	-	-	-	-	-	-	-	-	-	-	-	-	-	-
5.000 EUR und mehr	-	-	-	-	-	-	-	-	-	-	-	-	-	-	-	-
S U M M E	(100)	[100]	-	[100]	[100]	-	[100]	[100]	-	[100]	[100]	-	[100]	[100]	-	[100]
1 - u. 250 EUR	(24)	[13]	-	[13]	[45]	-	[45]	-	-	-	[77]	-	[77]	-	-	-
250 - u. 500 EUR	(41)	[62]	-	[62]	-	-	-	-	-	-	-	-	-	-	-	-
500 - u. 750 EUR	(23)	[13]	-	[13]	[40]	-	[40]	[100]	-	[100]	[23]	-	[23]	-	-	-
750 - u. 1.000 EUR	(8)	[12]	-	[12]	-	-	-	-	-	-	-	-	-	-	-	-
1.000 - u. 1.500 EUR	(5)	-	-	-	[15]	-	[15]	-	-	-	-	-	-	[100]	-	[100]
1.500 EUR und mehr	-	-	-	-	-	-	-	-	-	-	-	-	-	-	-	-
Betrag je Bezieher/in (EUR/M)	(448)	[435]	-	[435]	[474]	-	[474]	[600]	-	[600]	[257]	-	[257]	[1105]	-	[1105]

Schichtung der eigenen berufsständischen Versorgung

Teilgesamtheit: Männer und Frauen ab 55 Jahren (ohne Heimbewohner) - neue Länder (mit Ost-Berlin)

	alle	LETZTE / HEUTIGE BERUFLICHE STELLUNG ("Alle" einschl. nie erwerbstätig und K.A. zur beruflichen Stellung)											
		M ä n n e r					F r a u e n						
		Alle	Arbeiter	An- gestellte	Beamte/ Ber.-Sold	Selbst- ständige	Mit- helfende	Alle	Arbeiter	An- gestellte	Beamte/ Ber.-Sold	Selbst- ständige	Mit- helfende
Basis hochger. (in Tsd.)	5161	2343	1151	923	62	186	2	2818	1041	1590	23	93	33
Basis ungewichtet	9374	3817	1836	1551	107	292	3	5557	2061	3132	48	174	68
Eigene BSV (netto)													
Bezieher: hochger. (in Tsd.)	14	8	-	2	-	6	-	6	-	3	-	3	-
(in %)	0	0	-	0	-	3	-	0	-	0	-	3	-
ungewichtet	26	14	-	3	-	11	-	12	-	5	-	7	-
1 - u. 25 EUR	-	-	-	-	-	-	-	-	-	-	-	-	-
25 - u. 50 EUR	-	-	-	-	-	-	-	-	-	-	-	-	-
50 - u. 100 EUR	(7)	-	-	-	-	-	-	(16)	-	[16]	-	[16]	-
100 - u. 200 EUR	-	-	-	-	-	-	-	-	-	-	-	-	-
200 - u. 300 EUR	(11)	(13)	-	-	-	(17)	-	(8)	-	[18]	-	-	-
300 - u. 400 EUR	(11)	-	-	-	-	-	-	(25)	-	[55]	-	-	-
400 - u. 500 EUR	(9)	(5)	-	-	-	(6)	-	(15)	-	-	-	[28]	-
500 - u. 600 EUR	(4)	(7)	-	[35]	-	-	-	-	-	-	-	-	-
600 - u. 700 EUR	(6)	-	-	-	-	-	-	(14)	-	-	-	[26]	-
700 - u. 800 EUR	(11)	(6)	-	-	-	(8)	-	(16)	-	-	-	[30]	-
800 - u. 900 EUR	(4)	(8)	-	-	-	(10)	-	-	-	-	-	-	-
900 - u. 1.000 EUR	(4)	(7)	-	-	-	(9)	-	-	-	-	-	-	-
1.000 - u. 1.100 EUR	-	-	-	-	-	-	-	-	-	-	-	-	-
1.100 - u. 1.200 EUR	(16)	(25)	-	[33]	-	(22)	-	(5)	-	[11]	-	-	-
1.200 - u. 1.300 EUR	-	-	-	-	-	-	-	-	-	-	-	-	-
1.300 - u. 1.400 EUR	(3)	(6)	-	-	-	(8)	-	-	-	-	-	-	-
1.400 - u. 1.500 EUR	-	-	-	-	-	-	-	-	-	-	-	-	-
1.500 - u. 1.750 EUR	(4)	(7)	-	[33]	-	-	-	-	-	-	-	-	-
1.750 - u. 2.000 EUR	(9)	(16)	-	-	-	(20)	-	-	-	-	-	-	-
2.000 - u. 2.500 EUR	-	-	-	-	-	-	-	-	-	-	-	-	-
2.500 - u. 5.000 EUR	-	-	-	-	-	-	-	-	-	-	-	-	-
5.000 EUR und mehr	-	-	-	-	-	-	-	-	-	-	-	-	-
S U M M E	(100)	(100)	-	[100]	-	(100)	-	(100)	-	[100]	-	[100]	-
1 - u. 250 EUR	(18)	(13)	-	-	-	(17)	-	(24)	-	[34]	-	[16]	-
250 - u. 500 EUR	(21)	(5)	-	-	-	(6)	-	(41)	-	[55]	-	[28]	-
500 - u. 750 EUR	(14)	(7)	-	[35]	-	-	-	(23)	-	-	-	[42]	-
750 - u. 1.000 EUR	(15)	(21)	-	-	-	(27)	-	(8)	-	-	-	[14]	-
1.000 - u. 1.500 EUR	(19)	(31)	-	[33]	-	(30)	-	(5)	-	[11]	-	-	-
1.500 EUR und mehr	(13)	(23)	-	[33]	-	(20)	-	-	-	-	-	-	-
Betrag je Bezieher/in (EUR/M)	(771)	(1022)	-	[1067]	-	(1010)	-	(448)	-	[363]	-	[521]	-

Schichtung der eigenen berufsständischen Versorgung

Teilgesamtheit: Männer ab 55 Jahren (ohne Heimbewohner) - neue Länder (mit Ost-Berlin)

	Männer - Tätigkeitsniveau																
	Alle Arbeiter				Angestellte					Beamte, Berufssol.		Selbstständige				Mit-	
Männer	Ange- lernt	Fach- arbeiter	Meister Polier	Ange- lernt	Einf. Fachkr.	Mittl. Fachkr.	Gehob. Fachkr.	Hochq./ leit.	Einf./ Mittl.D.	Gehob./ Höher.D.	Land- wirte	Hand- werker	Verkam. Freib.	Sonst. Freib.	Gewerbe treib.	hel- fende	
Basis hochger. (in Tsd.)	2343	148	861	142	16	93	324	195	296	20	41	8	49	23	22	84	2
Basis ungewichtet	3817	227	1362	247	23	147	540	328	513	31	75	14	84	39	33	122	3
Eigene BSV (netto)	-----																
Bezieher: hochger. (in Tsd.)	8	-	-	-	-	-	-	1	1	-	-	-	-	6	-	-	-
(in %)	0	-	-	-	-	-	-	0	0	-	-	-	-	26	-	-	-
ungewichtet	14	-	-	-	-	-	-	1	2	-	-	-	-	11	-	-	-
1 - u. 25 EUR	-	-	-	-	-	-	-	-	-	-	-	-	-	-	-	-	-
25 - u. 50 EUR	-	-	-	-	-	-	-	-	-	-	-	-	-	-	-	-	-
50 - u. 100 EUR	-	-	-	-	-	-	-	-	-	-	-	-	-	-	-	-	-
100 - u. 200 EUR	-	-	-	-	-	-	-	-	-	-	-	-	-	-	-	-	-
200 - u. 300 EUR	(13)	-	-	-	-	-	-	-	-	-	-	-	-	(17)	-	-	-
300 - u. 400 EUR	-	-	-	-	-	-	-	-	-	-	-	-	-	-	-	-	-
400 - u. 500 EUR	(5)	-	-	-	-	-	-	-	-	-	-	-	-	(6)	-	-	-
500 - u. 600 EUR	(7)	-	-	-	-	-	-	[100]	-	-	-	-	-	-	-	-	-
600 - u. 700 EUR	-	-	-	-	-	-	-	-	-	-	-	-	-	-	-	-	-
700 - u. 800 EUR	(6)	-	-	-	-	-	-	-	-	-	-	-	-	(8)	-	-	-
800 - u. 900 EUR	(8)	-	-	-	-	-	-	-	-	-	-	-	-	(10)	-	-	-
900 - u. 1.000 EUR	(7)	-	-	-	-	-	-	-	-	-	-	-	-	(9)	-	-	-
1.000 - u. 1.100 EUR	-	-	-	-	-	-	-	-	-	-	-	-	-	-	-	-	-
1.100 - u. 1.200 EUR	(25)	-	-	-	-	-	-	-	[50]	-	-	-	-	(22)	-	-	-
1.200 - u. 1.300 EUR	-	-	-	-	-	-	-	-	-	-	-	-	-	-	-	-	-
1.300 - u. 1.400 EUR	(6)	-	-	-	-	-	-	-	-	-	-	-	-	(8)	-	-	-
1.400 - u. 1.500 EUR	-	-	-	-	-	-	-	-	-	-	-	-	-	-	-	-	-
1.500 - u. 1.750 EUR	(7)	-	-	-	-	-	-	-	[50]	-	-	-	-	-	-	-	-
1.750 - u. 2.000 EUR	(16)	-	-	-	-	-	-	-	-	-	-	-	-	(20)	-	-	-
2.000 - u. 2.500 EUR	-	-	-	-	-	-	-	-	-	-	-	-	-	-	-	-	-
2.500 - u. 5.000 EUR	-	-	-	-	-	-	-	-	-	-	-	-	-	-	-	-	-
5.000 EUR und mehr	-	-	-	-	-	-	-	-	-	-	-	-	-	-	-	-	-
S U M M E	(100)	-	-	-	-	-	-	[100]	[100]	-	-	-	-	(100)	-	-	-
1 - u. 250 EUR	(13)	-	-	-	-	-	-	-	-	-	-	-	-	(17)	-	-	-
250 - u. 500 EUR	(5)	-	-	-	-	-	-	-	-	-	-	-	-	(6)	-	-	-
500 - u. 750 EUR	(7)	-	-	-	-	-	-	[100]	-	-	-	-	-	-	-	-	-
750 - u. 1.000 EUR	(21)	-	-	-	-	-	-	-	-	-	-	-	-	(27)	-	-	-
1.000 - u. 1.500 EUR	(31)	-	-	-	-	-	-	-	[50]	-	-	-	-	(30)	-	-	-
1.500 EUR und mehr	(23)	-	-	-	-	-	-	-	[50]	-	-	-	-	(20)	-	-	-
Betrag je Bezieher/in (EUR/M)	(1022)	-	-	-	-	-	-	[578]	[1330]	-	-	-	-	(1010)	-	-	-

Schichtung der eigenen berufsständischen Versorgung

Teilgesamtheit: Frauen ab 55 Jahren (ohne Heimbewohner) - neue Länder (mit Ost-Berlin)

	Frauen - Tätigkeitsniveau																
	Alle Arbeiter				Angestellte					Beamte, Berufssol.		Selbstständige				Mit-	
Frauen	Ange-lernt	Fach-arbeiter	Meister-Polier	Ange-lernt	Einf.-Fachkr.	Mittl.-Fachkr.	Gehob.-Fachkr.	Hochg./leit.	Einf./Mittl.D.	Gehob./Höher.D.	Land-wirte	Hand-werker	Verkam.-Freib.	Sonst.-Freib.	Gewerbe-treib.	hel-fende	
Basis hochger. (in Tsd.)	2818	412	611	19	88	459	734	182	126	6	17	2	14	15	13	48	33
Basis ungewichtet	5557	857	1167	37	180	904	1444	358	246	13	35	4	29	28	27	86	68
Eigene BSV (netto)	-----																
Bezieher: hochger. (in Tsd.)	6	-	-	-	-	-	-	1	2	-	-	-	-	3	-	-	-
(in %)	0	-	-	-	-	-	-	1	1	-	-	-	-	21	-	-	-
ungewichtet	12	-	-	-	-	-	-	2	3	-	-	-	-	7	-	-	-
1 - u. 25 EUR	-	-	-	-	-	-	-	-	-	-	-	-	-	-	-	-	-
25 - u. 50 EUR	-	-	-	-	-	-	-	-	-	-	-	-	-	-	-	-	-
50 - u. 100 EUR	(16)	-	-	-	-	-	-	-	[25]	-	-	-	-	[16]	-	-	-
100 - u. 200 EUR	-	-	-	-	-	-	-	-	-	-	-	-	-	-	-	-	-
200 - u. 300 EUR	(8)	-	-	-	-	-	-	[47]	-	-	-	-	-	-	-	-	-
300 - u. 400 EUR	(25)	-	-	-	-	-	-	[53]	[57]	-	-	-	-	-	-	-	-
400 - u. 500 EUR	(15)	-	-	-	-	-	-	-	-	-	-	-	-	[28]	-	-	-
500 - u. 600 EUR	-	-	-	-	-	-	-	-	-	-	-	-	-	-	-	-	-
600 - u. 700 EUR	(14)	-	-	-	-	-	-	-	-	-	-	-	-	[26]	-	-	-
700 - u. 800 EUR	(16)	-	-	-	-	-	-	-	-	-	-	-	-	[30]	-	-	-
800 - u. 900 EUR	-	-	-	-	-	-	-	-	-	-	-	-	-	-	-	-	-
900 - u. 1.000 EUR	-	-	-	-	-	-	-	-	-	-	-	-	-	-	-	-	-
1.000 - u. 1.100 EUR	-	-	-	-	-	-	-	-	-	-	-	-	-	-	-	-	-
1.100 - u. 1.200 EUR	(5)	-	-	-	-	-	-	-	[18]	-	-	-	-	-	-	-	-
1.200 - u. 1.300 EUR	-	-	-	-	-	-	-	-	-	-	-	-	-	-	-	-	-
1.300 - u. 1.400 EUR	-	-	-	-	-	-	-	-	-	-	-	-	-	-	-	-	-
1.400 - u. 1.500 EUR	-	-	-	-	-	-	-	-	-	-	-	-	-	-	-	-	-
1.500 - u. 1.750 EUR	-	-	-	-	-	-	-	-	-	-	-	-	-	-	-	-	-
1.750 - u. 2.000 EUR	-	-	-	-	-	-	-	-	-	-	-	-	-	-	-	-	-
2.000 - u. 2.500 EUR	-	-	-	-	-	-	-	-	-	-	-	-	-	-	-	-	-
2.500 - u. 5.000 EUR	-	-	-	-	-	-	-	-	-	-	-	-	-	-	-	-	-
5.000 EUR und mehr	-	-	-	-	-	-	-	-	-	-	-	-	-	-	-	-	-
S U M M E	(100)	-	-	-	-	-	-	[100]	[100]	-	-	-	-	[100]	-	-	-
1 - u. 250 EUR	(24)	-	-	-	-	-	-	[47]	[25]	-	-	-	-	[16]	-	-	-
250 - u. 500 EUR	(41)	-	-	-	-	-	-	[53]	[57]	-	-	-	-	[28]	-	-	-
500 - u. 750 EUR	(23)	-	-	-	-	-	-	-	-	-	-	-	-	[42]	-	-	-
750 - u. 1.000 EUR	(8)	-	-	-	-	-	-	-	-	-	-	-	-	[14]	-	-	-
1.000 - u. 1.500 EUR	(5)	-	-	-	-	-	-	-	[18]	-	-	-	-	-	-	-	-
1.500 EUR und mehr	-	-	-	-	-	-	-	-	-	-	-	-	-	-	-	-	-
Betrag je Bezieher/in (EUR/M)	(448)	-	-	-	-	-	-	[288]	[409]	-	-	-	-	[521]	-	-	-

Schichtung der eigenen Unfallrente der Berufsgenossenschaft

Teilgesamtheit: Männer und Frauen ab 55 Jahren (ohne Heimbewohner) - neue Länder (mit Ost-Berlin)

	+-- ALLE +--	+----- M ä n n e r -----+						+----- F r a u e n -----+							
		Alle	55-u.		65-u.		85 u.		Alle	55-u.		65-u.		85 u.	
			65 J.	75 J.	85 J.	älter	älter	65 J.		75 J.	85 J.	älter	älter		
Basis hochger. (in Tsd.)	5161	2343	949	886	431	77	1394	2818	914	996	648	260	1904		
Basis ungewichtet	9374	3817	1184	1601	733	299	2633	5557	1480	1999	1392	686	4077		
Eigene GUv (netto)															
Bezieher: hochger. (in Tsd.)	101	75	24	28	19	5	52	26	3	12	9	1	23		
(in %)	2	3	3	3	4	6	4	1	0	1	1	0	1		
ungewichtet	185	134	30	50	35	19	104	51	6	24	18	3	45		
1 - u. 25 EUR	-	-	-	-	-	-	-	-	-	-	-	-	-		
25 - u. 50 EUR	-	-	-	-	-	-	-	-	-	-	-	-	-		
50 - u. 100 EUR	0	1	-	-	-	(10)	1	-	-	-	-	-	-		
100 - u. 200 EUR	8	6	13	4	3	-	3	13	[24]	(8)	(19)	-	12		
200 - u. 300 EUR	44	43	31	59	34	(42)	49	47	[30]	(48)	(49)	[70]	50		
300 - u. 400 EUR	26	28	34	19	34	(17)	25	22	-	(35)	(11)	[30]	25		
400 - u. 500 EUR	11	11	7	10	19	(10)	13	8	[13]	(8)	(8)	-	7		
500 - u. 600 EUR	6	6	11	2	4	(10)	4	6	[16]	(2)	(8)	-	4		
600 - u. 700 EUR	0	0	-	-	-	(5)	0	-	-	-	-	-	-		
700 - u. 800 EUR	2	3	4	2	3	(5)	3	-	-	-	-	-	-		
800 - u. 900 EUR	1	1	-	2	-	-	1	-	-	-	-	-	-		
900 - u. 1.000 EUR	1	-	-	-	-	-	-	4	[17]	-	(4)	-	2		
1.000 - u. 1.100 EUR	1	1	-	-	3	-	1	-	-	-	-	-	-		
1.100 - u. 1.200 EUR	0	1	-	2	-	-	1	-	-	-	-	-	-		
1.200 - u. 1.300 EUR	-	-	-	-	-	-	-	-	-	-	-	-	-		
1.300 - u. 1.400 EUR	-	-	-	-	-	-	-	-	-	-	-	-	-		
1.400 - u. 1.500 EUR	-	-	-	-	-	-	-	-	-	-	-	-	-		
1.500 - u. 1.750 EUR	-	-	-	-	-	-	-	-	-	-	-	-	-		
1.750 - u. 2.000 EUR	-	-	-	-	-	-	-	-	-	-	-	-	-		
2.000 - u. 2.500 EUR	-	-	-	-	-	-	-	-	-	-	-	-	-		
2.500 - u. 5.000 EUR	-	-	-	-	-	-	-	-	-	-	-	-	-		
5.000 EUR und mehr	-	-	-	-	-	-	-	-	-	-	-	-	-		
S U M M E	100	100	100	100	100	(100)	100	100	[100]	(100)	(100)	[100]	100		
1 - u. 250 EUR	36	32	22	38	32	(52)	37	46	[54]	(36)	(55)	[70]	45		
250 - u. 500 EUR	53	56	62	54	58	(28)	53	44	[13]	(62)	(32)	[30]	49		
500 - u. 750 EUR	8	8	15	4	4	(15)	5	6	[16]	(2)	(8)	-	4		
750 - u. 1.000 EUR	2	2	-	2	3	(5)	2	4	[17]	-	(4)	-	2		
1.000 - u. 1.500 EUR	1	1	-	2	3	-	2	-	-	-	-	-	-		
1.500 EUR und mehr	-	-	-	-	-	-	-	-	-	-	-	-	-		
Betrag je Bezieher/in (EUR/M)	328	335	335	316	365	(327)	335	307	[384]	(287)	(309)	[273]	295		

Schichtung der eigenen Unfallrente der Berufsgenossenschaft

Teilgesamtheit: Männer ab 55 Jahren (ohne Heimbewohner) - n e u e L ä n d e r (mit Ost-Berlin)

	+-- ALLE +--			+ V E R H E I R A T E T E +			+----- A L L E I N S T E H E N D E N A C H F A M I L I E N S T A N D -----+											
	Alle	Gesamt		Alle	Verwitwet		Geschieden/Getr.lebend			Ledig								
		55-u. 65 J.	65 u. älter		Alle	55-u. 65 J.	65 u. älter	Alle	55-u. 65 J.	65 u. älter	Alle	55-u. 65 J.	65 u. älter					
Basis hochger. (in Tsd.)	2343	1735	687	1048	608	263	346	215	27	189	260	152	108	133	84	49		
Basis ungewichtet	3817	2852	877	1975	965	307	658	429	38	391	371	171	200	165	98	67		
Eigene GU (netto)																		
Bezieher: hochger. (in Tsd.)	75	59	17	42	17	7	10	6	-	6	8	4	4	3	2	1		
(in %)	3	3	3	4	3	2	3	3	-	3	3	3	3	2	3	1		
ungewichtet	134	105	22	83	29	8	21	13	-	13	12	5	7	4	3	1		
1 - u. 25 EUR	-	-	-	-	-	-	-	-	-	-	-	-	-	-	-	-		
25 - u. 50 EUR	-	-	-	-	-	-	-	-	-	-	-	-	-	-	-	-		
50 - u. 100 EUR	1	1	-	1	-	-	-	-	-	-	-	-	-	-	-	-		
100 - u. 200 EUR	6	6	(13)	2	(8)	[12]	(5)	(9)	-	(9)	(9)	[18]	-	-	-	-		
200 - u. 300 EUR	43	42	(36)	44	(46)	[16]	(66)	(77)	-	(77)	(41)	[24]	[60]	-	-	-		
300 - u. 400 EUR	28	31	(41)	27	(15)	[18]	(13)	(5)	-	(5)	(14)	[17]	[12]	[37]	[20]	[100]		
400 - u. 500 EUR	11	11	(4)	14	(13)	[13]	(13)	(4)	-	(4)	(24)	[20]	[28]	-	-	-		
500 - u. 600 EUR	6	3	-	4	(18)	[41]	(3)	(5)	-	(5)	(12)	[22]	-	[63]	[80]	-		
600 - u. 700 EUR	0	0	-	1	-	-	-	-	-	-	-	-	-	-	-	-		
700 - u. 800 EUR	3	4	(6)	3	-	-	-	-	-	-	-	-	-	-	-	-		
800 - u. 900 EUR	1	1	-	1	-	-	-	-	-	-	-	-	-	-	-	-		
900 - u. 1.000 EUR	-	-	-	-	-	-	-	-	-	-	-	-	-	-	-	-		
1.000 - u. 1.100 EUR	1	1	-	1	-	-	-	-	-	-	-	-	-	-	-	-		
1.100 - u. 1.200 EUR	1	1	-	1	-	-	-	-	-	-	-	-	-	-	-	-		
1.200 - u. 1.300 EUR	-	-	-	-	-	-	-	-	-	-	-	-	-	-	-	-		
1.300 - u. 1.400 EUR	-	-	-	-	-	-	-	-	-	-	-	-	-	-	-	-		
1.400 - u. 1.500 EUR	-	-	-	-	-	-	-	-	-	-	-	-	-	-	-	-		
1.500 - u. 1.750 EUR	-	-	-	-	-	-	-	-	-	-	-	-	-	-	-	-		
1.750 - u. 2.000 EUR	-	-	-	-	-	-	-	-	-	-	-	-	-	-	-	-		
2.000 - u. 2.500 EUR	-	-	-	-	-	-	-	-	-	-	-	-	-	-	-	-		
2.500 - u. 5.000 EUR	-	-	-	-	-	-	-	-	-	-	-	-	-	-	-	-		
5.000 EUR und mehr	-	-	-	-	-	-	-	-	-	-	-	-	-	-	-	-		
S U M M E	100	100	(100)	100	(100)	[100]	(100)	(100)	-	(100)	(100)	[100]	[100]	[100]	[100]	[100]		
1 - u. 250 EUR	32	31	(26)	33	(37)	[12]	(53)	(86)	-	(86)	(14)	[18]	[11]	-	-	-		
250 - u. 500 EUR	56	59	(68)	56	(45)	[47]	(44)	(9)	-	(9)	(74)	[60]	[89]	[37]	[20]	[100]		
500 - u. 750 EUR	8	6	(6)	6	(18)	[41]	(3)	(5)	-	(5)	(12)	[22]	-	[63]	[80]	-		
750 - u. 1.000 EUR	2	2	-	3	-	-	-	-	-	-	-	-	-	-	-	-		
1.000 - u. 1.500 EUR	1	2	-	2	-	-	-	-	-	-	-	-	-	-	-	-		
1.500 EUR und mehr	-	-	-	-	-	-	-	-	-	-	-	-	-	-	-	-		
Betrag je Bezieher/in (EUR/M)	335	335	(303)	349	(333)	[417]	(278)	(248)	-	(248)	(341)	[363]	[315]	[485]	[526]	[336]		

Schichtung der eigenen Unfallrente der Berufsgenossenschaft

Teilgesamtheit: Frauen ab 55 Jahren (ohne Heimbewohner) - n e u e L ä n d e r (mit Ost-Berlin)

	+-- ALLE +--			+ V E R H E I R A T E T E +			+----- A L L E I N S T E H E N D E N A C H F A M I L I E N S T A N D -----+									
	Alle	Gesamt		Alle	Verwitwet		Geschieden/Getr.lebend			Ledig						
		55-u. 65 J.	65 u. älter		Alle	55-u. 65 J.	65 u. älter	Alle	55-u. 65 J.	65 u. älter	Alle	55-u. 65 J.	65 u. älter			
Basis hochger. (in Tsd.)	2818	1514	630	884	1304	284	1020	849	100	749	297	132	166	157	52	105
Basis ungewichtet	5557	2569	951	1618	2988	529	2459	1906	196	1710	754	260	494	328	73	255
Eigene GU (netto)																
Bezieher: hochger. (in Tsd.)	26	12	2	10	14	1	13	10	1	9	3	1	2	1	-	1
(in %)	1	1	0	1	1	0	1	1	1	1	1	0	1	1	-	1
ungewichtet	51	20	4	16	31	2	29	20	1	19	8	1	7	3	-	3
1 - u. 25 EUR	-	-	-	-	-	-	-	-	-	-	-	-	-	-	-	-
25 - u. 50 EUR	-	-	-	-	-	-	-	-	-	-	-	-	-	-	-	-
50 - u. 100 EUR	-	-	-	-	-	-	-	-	-	-	-	-	-	-	-	-
100 - u. 200 EUR	13	(17)	[35]	(13)	11	-	(11)	(15)	-	(16)	-	-	-	-	-	-
200 - u. 300 EUR	47	(34)	[21]	(37)	59	[48]	(59)	(51)	-	(54)	[77]	[100]	[72]	[76]	-	[76]
300 - u. 400 EUR	22	(28)	-	(34)	17	-	(18)	(20)	-	(21)	[14]	-	[17]	-	-	-
400 - u. 500 EUR	8	(10)	[20]	(8)	6	-	(6)	(5)	-	(5)	-	-	-	[24]	-	[24]
500 - u. 600 EUR	6	(11)	[24]	(8)	2	-	(2)	-	-	-	[9]	-	[11]	-	-	-
600 - u. 700 EUR	-	-	-	-	-	-	-	-	-	-	-	-	-	-	-	-
700 - u. 800 EUR	-	-	-	-	-	-	-	-	-	-	-	-	-	-	-	-
800 - u. 900 EUR	-	-	-	-	-	-	-	-	-	-	-	-	-	-	-	-
900 - u. 1.000 EUR	4	-	-	-	7	[52]	(3)	(9)	[100]	(4)	-	-	-	-	-	-
1.000 - u. 1.100 EUR	-	-	-	-	-	-	-	-	-	-	-	-	-	-	-	-
1.100 - u. 1.200 EUR	-	-	-	-	-	-	-	-	-	-	-	-	-	-	-	-
1.200 - u. 1.300 EUR	-	-	-	-	-	-	-	-	-	-	-	-	-	-	-	-
1.300 - u. 1.400 EUR	-	-	-	-	-	-	-	-	-	-	-	-	-	-	-	-
1.400 - u. 1.500 EUR	-	-	-	-	-	-	-	-	-	-	-	-	-	-	-	-
1.500 - u. 1.750 EUR	-	-	-	-	-	-	-	-	-	-	-	-	-	-	-	-
1.750 - u. 2.000 EUR	-	-	-	-	-	-	-	-	-	-	-	-	-	-	-	-
2.000 - u. 2.500 EUR	-	-	-	-	-	-	-	-	-	-	-	-	-	-	-	-
2.500 - u. 5.000 EUR	-	-	-	-	-	-	-	-	-	-	-	-	-	-	-	-
5.000 EUR und mehr	-	-	-	-	-	-	-	-	-	-	-	-	-	-	-	-
S U M M E	100	(100)	[100]	(100)	100	[100]	(100)	(100)	[100]	(100)	[100]	[100]	[100]	[100]	-	[100]
1 - u. 250 EUR	46	(45)	[56]	(43)	47	[48]	(47)	(51)	-	(54)	[41]	[100]	[27]	[33]	-	[33]
250 - u. 500 EUR	44	(44)	[20]	(50)	45	-	(48)	(40)	-	(42)	[50]	-	[62]	[67]	-	[67]
500 - u. 750 EUR	6	(11)	[24]	(8)	2	-	(2)	-	-	-	[9]	-	[11]	-	-	-
750 - u. 1.000 EUR	4	-	-	-	7	[52]	(3)	(9)	[100]	(4)	-	-	-	-	-	-
1.000 - u. 1.500 EUR	-	-	-	-	-	-	-	-	-	-	-	-	-	-	-	-
1.500 EUR und mehr	-	-	-	-	-	-	-	-	-	-	-	-	-	-	-	-
Betrag je Bezieher/in (EUR/M)	307	(295)	[292]	(296)	316	[580]	(295)	(327)	[904]	(294)	[289]	[233]	[302]	[290]	-	[290]

Schichtung der eigenen Unfallrente der Berufsgenossenschaft

Teilgesamtheit: Männer und Frauen ab 55 Jahren (ohne Heimbewohner) - neue Länder (mit Ost-Berlin)

	alle	LETZTE / HEUTIGE BERUFLICHE STELLUNG ("Alle" einschl. nie erwerbstätig und K.A. zur beruflichen Stellung)											
		M ä n n e r					F r a u e n						
		Alle	Arbeiter	An- gestellte	Beamte/ Ber.-Sold	Selbst- ständige	Mit- helfende	Alle	Arbeiter	An- gestellte	Beamte/ Ber.-Sold	Selbst- ständige	Mit- helfende
Basis hochger. (in Tsd.)	5161	2343	1151	923	62	186	2	2818	1041	1590	23	93	33
Basis ungewichtet	9374	3817	1836	1551	107	292	3	5557	2061	3132	48	174	68
Eigene GU (netto)													
Bezieher: hochger. (in Tsd.)	101	75	48	22	-	5	-	26	12	12	-	1	-
(in %)	2	3	4	2	-	3	-	1	1	1	-	1	-
ungewichtet	185	134	84	40	-	10	-	51	22	27	-	2	-
1 - u. 25 EUR	-	-	-	-	-	-	-	-	-	-	-	-	-
25 - u. 50 EUR	-	-	-	-	-	-	-	-	-	-	-	-	-
50 - u. 100 EUR	0	1	1	-	-	-	-	-	-	-	-	-	-
100 - u. 200 EUR	8	6	4	12	-	-	-	13	(20)	(8)	-	-	-
200 - u. 300 EUR	44	43	45	40	-	(33)	-	47	(44)	(55)	-	-	-
300 - u. 400 EUR	26	28	27	25	-	(45)	-	22	(26)	(20)	-	-	-
400 - u. 500 EUR	11	11	10	15	-	(9)	-	8	-	(12)	-	[44]	-
500 - u. 600 EUR	6	6	9	-	-	(4)	-	6	(2)	(4)	-	[56]	-
600 - u. 700 EUR	0	0	-	1	-	-	-	-	-	-	-	-	-
700 - u. 800 EUR	2	3	3	3	-	-	-	-	-	-	-	-	-
800 - u. 900 EUR	1	1	-	-	-	(10)	-	-	-	-	-	-	-
900 - u. 1.000 EUR	1	-	-	-	-	-	-	4	(8)	-	-	-	-
1.000 - u. 1.100 EUR	1	1	-	3	-	-	-	-	-	-	-	-	-
1.100 - u. 1.200 EUR	0	1	1	-	-	-	-	-	-	-	-	-	-
1.200 - u. 1.300 EUR	-	-	-	-	-	-	-	-	-	-	-	-	-
1.300 - u. 1.400 EUR	-	-	-	-	-	-	-	-	-	-	-	-	-
1.400 - u. 1.500 EUR	-	-	-	-	-	-	-	-	-	-	-	-	-
1.500 - u. 1.750 EUR	-	-	-	-	-	-	-	-	-	-	-	-	-
1.750 - u. 2.000 EUR	-	-	-	-	-	-	-	-	-	-	-	-	-
2.000 - u. 2.500 EUR	-	-	-	-	-	-	-	-	-	-	-	-	-
2.500 - u. 5.000 EUR	-	-	-	-	-	-	-	-	-	-	-	-	-
5.000 EUR und mehr	-	-	-	-	-	-	-	-	-	-	-	-	-
S U M M E	100	100	100	100	-	(100)	-	100	(100)	(100)	-	[100]	-
1 - u. 250 EUR	36	32	32	38	-	(15)	-	46	(47)	(51)	-	-	-
250 - u. 500 EUR	53	56	55	55	-	(72)	-	44	(43)	(45)	-	[44]	-
500 - u. 750 EUR	8	8	12	1	-	(4)	-	6	(2)	(4)	-	[56]	-
750 - u. 1.000 EUR	2	2	-	3	-	(10)	-	4	(8)	-	-	-	-
1.000 - u. 1.500 EUR	1	1	1	3	-	-	-	-	-	-	-	-	-
1.500 EUR und mehr	-	-	-	-	-	-	-	-	-	-	-	-	-
Betrag je Bezieher/in (EUR/M)	328	335	331	331	-	(382)	-	307	(309)	(286)	-	[476]	-

Schichtung der eigenen Unfallrente der Berufsgenossenschaft

Teilgesamtheit: Männer ab 55 Jahren (ohne Heimbewohner) - neue Länder (mit Ost-Berlin)

	Männer - Tätigkeitsniveau																
	Alle Arbeiter				Angestellte					Beamte, Berufssol.		Selbstständige				Mit-	
Männer	Ange- lernt	Fach- arbeiter	Meister Polier	Ange- lernt	Einf. Fachkr.	Mittl. Fachkr.	Gehob. Fachkr.	Hochq./ leit.	Einf./ Mittl.D.	Gehob./ Höher.D.	Land- wirte	Hand- werker	Verkam. Freib.	Sonst. Freib.	Gewerbe treib.	hel- fende	
Basis hochger. (in Tsd.)	2343	148	861	142	16	93	324	195	296	20	41	8	49	23	22	84	2
Basis ungewichtet	3817	227	1362	247	23	147	540	328	513	31	75	14	84	39	33	122	3
Eigene GU (netto)																	
Bezieher: hochger. (in Tsd.)	75	5	39	5	-	1	9	5	6	-	-	-	3	1	-	2	-
(in %)	3	3	5	3	-	1	3	3	2	-	-	-	6	4	-	2	-
ungewichtet	134	8	66	10	-	2	16	10	12	-	-	-	5	2	-	3	-
1 - u. 25 EUR	-	-	-	-	-	-	-	-	-	-	-	-	-	-	-	-	-
25 - u. 50 EUR	-	-	-	-	-	-	-	-	-	-	-	-	-	-	-	-	-
50 - u. 100 EUR	1	-	1	(5)	-	-	-	-	-	-	-	-	-	-	-	-	-
100 - u. 200 EUR	6	-	5	-	-	-	(11)	-	(26)	-	-	-	-	-	-	-	-
200 - u. 300 EUR	43	[11]	45	(79)	-	[58]	(51)	(36)	(25)	-	-	-	[46]	-	-	[31]	-
300 - u. 400 EUR	28	[34]	29	-	-	[42]	(20)	(51)	(10)	-	-	-	[47]	-	-	[69]	-
400 - u. 500 EUR	11	[26]	9	(4)	-	-	(9)	(9)	(32)	-	-	-	-	[47]	-	-	-
500 - u. 600 EUR	6	[28]	6	(11)	-	-	-	-	-	-	-	-	[8]	-	-	-	-
600 - u. 700 EUR	0	-	-	-	-	-	(2)	-	-	-	-	-	-	-	-	-	-
700 - u. 800 EUR	3	-	4	-	-	-	-	(5)	(8)	-	-	-	-	-	-	-	-
800 - u. 900 EUR	1	-	-	-	-	-	-	-	-	-	-	-	-	[53]	-	-	-
900 - u. 1.000 EUR	-	-	-	-	-	-	-	-	-	-	-	-	-	-	-	-	-
1.000 - u. 1.100 EUR	1	-	-	-	-	-	(6)	-	-	-	-	-	-	-	-	-	-
1.100 - u. 1.200 EUR	1	-	1	-	-	-	-	-	-	-	-	-	-	-	-	-	-
1.200 - u. 1.300 EUR	-	-	-	-	-	-	-	-	-	-	-	-	-	-	-	-	-
1.300 - u. 1.400 EUR	-	-	-	-	-	-	-	-	-	-	-	-	-	-	-	-	-
1.400 - u. 1.500 EUR	-	-	-	-	-	-	-	-	-	-	-	-	-	-	-	-	-
1.500 - u. 1.750 EUR	-	-	-	-	-	-	-	-	-	-	-	-	-	-	-	-	-
1.750 - u. 2.000 EUR	-	-	-	-	-	-	-	-	-	-	-	-	-	-	-	-	-
2.000 - u. 2.500 EUR	-	-	-	-	-	-	-	-	-	-	-	-	-	-	-	-	-
2.500 - u. 5.000 EUR	-	-	-	-	-	-	-	-	-	-	-	-	-	-	-	-	-
5.000 EUR und mehr	-	-	-	-	-	-	-	-	-	-	-	-	-	-	-	-	-
S U M M E	100	[100]	100	(100)	-	[100]	(100)	(100)	(100)	-	-	-	[100]	[100]	-	[100]	-
1 - u. 250 EUR	32	-	32	(61)	-	[58]	(55)	(9)	(34)	-	-	-	[29]	-	-	-	-
250 - u. 500 EUR	56	[72]	56	(28)	-	[42]	(36)	(87)	(58)	-	-	-	[63]	[47]	-	[100]	-
500 - u. 750 EUR	8	[28]	10	(11)	-	-	(2)	-	-	-	-	-	[8]	-	-	-	-
750 - u. 1.000 EUR	2	-	-	-	-	-	-	(5)	(8)	-	-	-	-	[53]	-	-	-
1.000 - u. 1.500 EUR	1	-	1	-	-	-	(6)	-	-	-	-	-	-	-	-	-	-
1.500 EUR und mehr	-	-	-	-	-	-	-	-	-	-	-	-	-	-	-	-	-
Betrag je Bezieher/in (EUR/M)	335	[427]	328	(267)	-	[270]	(321)	(346)	(343)	-	-	-	[333]	[633]	-	[310]	-

Schichtung der eigenen Unfallrente der Berufsgenossenschaft

Teilgesamtheit: Frauen ab 55 Jahren (ohne Heimbewohner) - n e u e L ä n d e r (mit Ost-Berlin)

	Frauen - Tätigkeitsniveau																
	Alle Arbeiter				Angestellte					Beamte, Berufssol.		Selbstständige				Mit-	
Frauen+	Ange- lernt	Fach- arbeiter	Meister Polier	Ange- lernt	Einf. Fachkr.	Mittl. Fachkr.	Gehob. Fachkr.	Hochq./ leit.	Einf./ Mittl.D.	Gehob./ Höher.D.	Land- wirte	Hand- werker	Verkam. Freib.	Sonst. Freib.	Gewerbe treib.	hel- fende	
Basis hochger. (in Tsd.)	2818	412	611	19	88	459	734	182	126	6	17	2	14	15	13	48	33
Basis ungewichtet	5557	857	1167	37	180	904	1444	358	246	13	35	4	29	28	27	86	68
Eigene GU (netto)																	
Bezieher: hochger. (in Tsd.)	26	3	7	2	-	2	6	3	1	-	-	-	-	-	-	1	-
(in %)	1	1	1	11	-	0	1	2	1	-	-	-	-	-	-	3	-
ungewichtet	51	6	13	3	-	5	14	6	2	-	-	-	-	-	-	2	-
1 - u. 25 EUR	-	-	-	-	-	-	-	-	-	-	-	-	-	-	-	-	-
25 - u. 50 EUR	-	-	-	-	-	-	-	-	-	-	-	-	-	-	-	-	-
50 - u. 100 EUR	-	-	-	-	-	-	-	-	-	-	-	-	-	-	-	-	-
100 - u. 200 EUR	13	-	(23)	[37]	-	-	(17)	-	-	-	-	-	-	-	-	-	-
200 - u. 300 EUR	47	[59]	(33)	[63]	-	[45]	(45)	[67]	[100]	-	-	-	-	-	-	-	-
300 - u. 400 EUR	22	[17]	(37)	-	-	[32]	(18)	[23]	-	-	-	-	-	-	-	-	-
400 - u. 500 EUR	8	-	-	-	-	[23]	(11)	[10]	-	-	-	-	-	-	-	[44]	-
500 - u. 600 EUR	6	[9]	-	-	-	-	(9)	-	-	-	-	-	-	-	-	[56]	-
600 - u. 700 EUR	-	-	-	-	-	-	-	-	-	-	-	-	-	-	-	-	-
700 - u. 800 EUR	-	-	-	-	-	-	-	-	-	-	-	-	-	-	-	-	-
800 - u. 900 EUR	-	-	-	-	-	-	-	-	-	-	-	-	-	-	-	-	-
900 - u. 1.000 EUR	4	[15]	(7)	-	-	-	-	-	-	-	-	-	-	-	-	-	-
1.000 - u. 1.100 EUR	-	-	-	-	-	-	-	-	-	-	-	-	-	-	-	-	-
1.100 - u. 1.200 EUR	-	-	-	-	-	-	-	-	-	-	-	-	-	-	-	-	-
1.200 - u. 1.300 EUR	-	-	-	-	-	-	-	-	-	-	-	-	-	-	-	-	-
1.300 - u. 1.400 EUR	-	-	-	-	-	-	-	-	-	-	-	-	-	-	-	-	-
1.400 - u. 1.500 EUR	-	-	-	-	-	-	-	-	-	-	-	-	-	-	-	-	-
1.500 - u. 1.750 EUR	-	-	-	-	-	-	-	-	-	-	-	-	-	-	-	-	-
1.750 - u. 2.000 EUR	-	-	-	-	-	-	-	-	-	-	-	-	-	-	-	-	-
2.000 - u. 2.500 EUR	-	-	-	-	-	-	-	-	-	-	-	-	-	-	-	-	-
2.500 - u. 5.000 EUR	-	-	-	-	-	-	-	-	-	-	-	-	-	-	-	-	-
5.000 EUR und mehr	-	-	-	-	-	-	-	-	-	-	-	-	-	-	-	-	-
S U M M E	100	[100]	(100)	[100]	-	[100]	(100)	[100]	[100]	-	-	-	-	-	-	[100]	-
1 - u. 250 EUR	46	[18]	(42)	[100]	-	[13]	(46)	[67]	[100]	-	-	-	-	-	-	-	-
250 - u. 500 EUR	44	[58]	(50)	-	-	[87]	(45)	[33]	-	-	-	-	-	-	-	[44]	-
500 - u. 750 EUR	6	[9]	-	-	-	-	(9)	-	-	-	-	-	-	-	-	[56]	-
750 - u. 1.000 EUR	4	[15]	(7)	-	-	-	-	-	-	-	-	-	-	-	-	-	-
1.000 - u. 1.500 EUR	-	-	-	-	-	-	-	-	-	-	-	-	-	-	-	-	-
1.500 EUR und mehr	-	-	-	-	-	-	-	-	-	-	-	-	-	-	-	-	-
Betrag je Bezieher/in (EUR/M)	307	[404]	(302)	[211]	-	[320]	(290)	[275]	[223]	-	-	-	-	-	-	[476]	-

Schichtung der eigenen Kriegsopferversorgung und der sozialen Entschädigungsleistungen

Teilgesamtheit: Männer und Frauen ab 55 Jahren (ohne Heimbewohner) - neue Länder (mit Ost-Berlin)

	ALLE		M ä n n e r					F r a u e n						
			Alle	55-u.	65-u.	75-u.	85 u.	65 u.	Alle	55-u.	65-u.	75-u.	85 u.	65 u.
				65 J.	75 J.	85 J.	älter	älter		65 J.	75 J.	85 J.	älter	älter
Basis hochger. (in Tsd.)	5161		2343	949	886	431	77	1394	2818	914	996	648	260	1904
Basis ungewichtet	9374		3817	1184	1601	733	299	2633	5557	1480	1999	1392	686	4077
Eig. Kriegsopfervers. und soz. Entschädigungsleistungen														
Bezieher: hochger. (in Tsd.)	25		23	2	3	8	9	20	3	1	0	1	1	2
(in %)	0		1	0	0	2	12	1	0	0	0	0	0	0
ungewichtet	63		57	3	5	14	35	54	6	1	1	1	3	5
1 - u. 25 EUR	-		-	-	-	-	-	-	-	-	-	-	-	-
25 - u. 50 EUR	-		-	-	-	-	-	-	-	-	-	-	-	-
50 - u. 100 EUR	1		1	-	-	-	2	1	-	-	-	-	-	-
100 - u. 200 EUR	32		35	-	-	(49)	43	39	[11]	-	-	-	[29]	[16]
200 - u. 300 EUR	32		33	[100]	[62]	(23)	16	25	[21]	-	-	[100]	-	[29]
300 - u. 400 EUR	8		5	-	-	(6)	8	6	[31]	-	[100]	-	[46]	[43]
400 - u. 500 EUR	11		12	-	[15]	(17)	11	14	-	-	-	-	-	-
500 - u. 600 EUR	6		5	-	-	(5)	8	6	[9]	-	-	-	[24]	[13]
600 - u. 700 EUR	1		1	-	-	-	3	1	-	-	-	-	-	-
700 - u. 800 EUR	1		1	-	-	-	3	1	-	-	-	-	-	-
800 - u. 900 EUR	-		-	-	-	-	-	-	-	-	-	-	-	-
900 - u. 1.000 EUR	4		1	-	-	-	3	1	[28]	[100]	-	-	-	-
1.000 - u. 1.100 EUR	1		1	-	-	-	2	1	-	-	-	-	-	-
1.100 - u. 1.200 EUR	-		-	-	-	-	-	-	-	-	-	-	-	-
1.200 - u. 1.300 EUR	-		-	-	-	-	-	-	-	-	-	-	-	-
1.300 - u. 1.400 EUR	-		-	-	-	-	-	-	-	-	-	-	-	-
1.400 - u. 1.500 EUR	-		-	-	-	-	-	-	-	-	-	-	-	-
1.500 - u. 1.750 EUR	-		-	-	-	-	-	-	-	-	-	-	-	-
1.750 - u. 2.000 EUR	-		-	-	-	-	-	-	-	-	-	-	-	-
2.000 - u. 2.500 EUR	-		-	-	-	-	-	-	-	-	-	-	-	-
2.500 - u. 5.000 EUR	3		3	-	[23]	-	-	3	-	-	-	-	-	-
5.000 EUR und mehr	-		-	-	-	-	-	-	-	-	-	-	-	-
S U M M E	100		100	[100]	[100]	(100)	100	100	[100]	[100]	[100]	[100]	[100]	[100]
1 - u. 250 EUR	41		42	-	-	(49)	59	46	[32]	-	-	[100]	[29]	[44]
250 - u. 500 EUR	44		45	[100]	[77]	(46)	21	39	[31]	-	[100]	-	[46]	[43]
500 - u. 750 EUR	8		8	-	-	(5)	14	9	[9]	-	-	-	[24]	[13]
750 - u. 1.000 EUR	4		1	-	-	-	3	1	[28]	[100]	-	-	-	-
1.000 - u. 1.500 EUR	1		1	-	-	-	2	1	-	-	-	-	-	-
1.500 EUR und mehr	3		3	-	[23]	-	-	3	-	-	-	-	-	-
Betrag je Bezieher/in (EUR/M)	366		354	[250]	[810]	(252)	321	366	[470]	[900]	[307]	[230]	[335]	[300]

Schichtung der eigenen Kriegsopferversorgung und der sozialen Entschädigungsleistungen

Teilgesamtheit: Männer ab 55 Jahren (ohne Heimbewohner) - n e u e L ä n d e r (mit Ost-Berlin)

	+-- ALLE +--				+ V E R H E I R A T E T E +			+----- A L L E I N S T E H E N D E N A C H F A M I L I E N S T A N D -----+														
		Gesamt			Verwitwet			Geschieden/Getr.lebend			Ledig											
		Alle	55-u. 65 J.	65 u. älter	Alle	55-u. 65 J.	65 u. älter	Alle	55-u. 65 J.	65 u. älter	Alle	55-u. 65 J.	65 u. älter	Alle	55-u. 65 J.	65 u. älter						
Basis hochger. (in Tsd.)	2343		1735	687	1048		608	263	346		215	27	189		260	152	108		133	84	49	
Basis ungewichtet	3817		2852	877	1975		965	307	658		429	38	391		371	171	200		165	98	67	
Eig. Kriegsopfervers. und soz. Entschädigungsleistungen																						
Bezieher: hochger. (in Tsd.)	23		12	2	11		11	1	10		8	-	8		2	1	2		0	-	0	
(in %)	1		1	0	1		2	0	3		4	-	4		1	1	2		0	-	1	
ungewichtet	57		31	2	29		26	1	25		20	-	20		5	1	4		1	-	1	
1 - u. 25 EUR	-		-	-	-		-	-	-		-	-	-		-	-	-		-	-	-	
25 - u. 50 EUR	-		-	-	-		-	-	-		-	-	-		-	-	-		-	-	-	
50 - u. 100 EUR	1		2	-	(2)		-	-	-		-	-	-		-	-	-		-	-	-	
100 - u. 200 EUR	35		36	-	(41)		(34)	-	(37)		(31)	-	(31)		[34]	-	[50]		[100]	-	[100]	
200 - u. 300 EUR	33		30	[100]	(20)		(36)	[100]	(31)		(34)	-	(34)		[48]	[100]	[24]		-	-	-	
300 - u. 400 EUR	5		2	-	(2)		(9)	-	(10)		(12)	-	(12)		-	-	-		-	-	-	
400 - u. 500 EUR	12		15	-	(17)		(9)	-	(10)		(7)	-	(7)		[18]	-	[26]		-	-	-	
500 - u. 600 EUR	5		8	-	(9)		(3)	-	(3)		(4)	-	(4)		-	-	-		-	-	-	
600 - u. 700 EUR	1		-	-	-		(3)	-	(3)		(4)	-	(4)		-	-	-		-	-	-	
700 - u. 800 EUR	1		-	-	-		(2)	-	(3)		(3)	-	(3)		-	-	-		-	-	-	
800 - u. 900 EUR	-		-	-	-		-	-	-		-	-	-		-	-	-		-	-	-	
900 - u. 1.000 EUR	1		-	-	-		(3)	-	(3)		(4)	-	(4)		-	-	-		-	-	-	
1.000 - u. 1.100 EUR	1		2	-	(2)		-	-	-		-	-	-		-	-	-		-	-	-	
1.100 - u. 1.200 EUR	-		-	-	-		-	-	-		-	-	-		-	-	-		-	-	-	
1.200 - u. 1.300 EUR	-		-	-	-		-	-	-		-	-	-		-	-	-		-	-	-	
1.300 - u. 1.400 EUR	-		-	-	-		-	-	-		-	-	-		-	-	-		-	-	-	
1.400 - u. 1.500 EUR	-		-	-	-		-	-	-		-	-	-		-	-	-		-	-	-	
1.500 - u. 1.750 EUR	-		-	-	-		-	-	-		-	-	-		-	-	-		-	-	-	
1.750 - u. 2.000 EUR	-		-	-	-		-	-	-		-	-	-		-	-	-		-	-	-	
2.000 - u. 2.500 EUR	-		-	-	-		-	-	-		-	-	-		-	-	-		-	-	-	
2.500 - u. 5.000 EUR	3		6	-	(7)		-	-	-		-	-	-		-	-	-		-	-	-	
5.000 EUR und mehr	-		-	-	-		-	-	-		-	-	-		-	-	-		-	-	-	
S U M M E	100		100	[100]	(100)		(100)	[100]	(100)		(100)	-	(100)		[100]	[100]	[100]		[100]	-	[100]	
1 - u. 250 EUR	42		44	-	(51)		(39)	-	(42)		(37)	-	(37)		[34]	-	[50]		[100]	-	[100]	
250 - u. 500 EUR	45		41	[100]	(32)		(50)	[100]	(46)		(48)	-	(48)		[66]	[100]	[50]		-	-	-	
500 - u. 750 EUR	8		8	-	(9)		(8)	-	(9)		(11)	-	(11)		-	-	-		-	-	-	
750 - u. 1.000 EUR	1		-	-	-		(3)	-	(3)		(4)	-	(4)		-	-	-		-	-	-	
1.000 - u. 1.500 EUR	1		2	-	(2)		-	-	-		-	-	-		-	-	-		-	-	-	
1.500 EUR und mehr	3		6	-	(7)		-	-	-		-	-	-		-	-	-		-	-	-	
Betrag je Bezieher/in (EUR/M)	354		406	[250]	(429)		(293)	[250]	(297)		(310)	-	(310)		[257]	[250]	[260]		[188]	-	[188]	

* TNS INFRATEST SOZIALFORSCHUNG *

Schichtung der eigenen Kriegsopferversorgung und der sozialen Entschädigungsleistungen

Teilgesamtheit: Frauen ab 55 Jahren (ohne Heimbewohner) - n e u e L ä n d e r (mit Ost-Berlin)

	-- ALLE --			+ V E R H E I R A T E T E +			+----- A L L E I N S T E H E N D E N A C H F A M I L I E N S T A N D -----+											
					Gesamt			Verwitwet			Geschieden/Getr.lebend			Ledig				
		Alle	55-u. 65 J.	65 u. älter	Alle	55-u. 65 J.	65 u. älter	Alle	55-u. 65 J.	65 u. älter	Alle	55-u. 65 J.	65 u. älter	Alle	55-u. 65 J.	65 u. älter		
Basis hochger. (in Tsd.)	2818			1514	630	884	1304	284	1020	849	100	749	297	132	166	157	52	105
Basis ungewichtet	5557			2569	951	1618	2988	529	2459	1906	196	1710	754	260	494	328	73	255
Eig. Kriegsopfervers. und soz. Entschädigungsleistungen																		
Bezieher: hochger. (in Tsd.)	3			1	1	-	2	-	2	1	-	1	0	-	0	0	-	0
(in %)	0			0	0	-	0	-	0	0	-	0	0	-	0	0	-	0
ungewichtet	6			1	1	-	5	-	5	3	-	3	1	-	1	1	-	1
1 - u. 25 EUR	-			-	-	-	-	-	-	-	-	-	-	-	-	-	-	-
25 - u. 50 EUR	-			-	-	-	-	-	-	-	-	-	-	-	-	-	-	-
50 - u. 100 EUR	-			-	-	-	-	-	-	-	-	-	-	-	-	-	-	-
100 - u. 200 EUR	[11]			-	-	-	[16]	-	[16]	[23]	-	[23]	-	-	-	-	-	-
200 - u. 300 EUR	[21]			-	-	-	[29]	-	[29]	[42]	-	[42]	-	-	-	-	-	-
300 - u. 400 EUR	[31]			-	-	-	[43]	-	[43]	[36]	-	[36]	-	-	-	[100]	-	[100]
400 - u. 500 EUR	-			-	-	-	-	-	-	-	-	-	-	-	-	-	-	-
500 - u. 600 EUR	[9]			-	-	-	[13]	-	[13]	-	-	-	[100]	-	[100]	-	-	-
600 - u. 700 EUR	-			-	-	-	-	-	-	-	-	-	-	-	-	-	-	-
700 - u. 800 EUR	-			-	-	-	-	-	-	-	-	-	-	-	-	-	-	-
800 - u. 900 EUR	-			-	-	-	-	-	-	-	-	-	-	-	-	-	-	-
900 - u. 1.000 EUR	[28]			[100]	[100]	-	-	-	-	-	-	-	-	-	-	-	-	-
1.000 - u. 1.100 EUR	-			-	-	-	-	-	-	-	-	-	-	-	-	-	-	-
1.100 - u. 1.200 EUR	-			-	-	-	-	-	-	-	-	-	-	-	-	-	-	-
1.200 - u. 1.300 EUR	-			-	-	-	-	-	-	-	-	-	-	-	-	-	-	-
1.300 - u. 1.400 EUR	-			-	-	-	-	-	-	-	-	-	-	-	-	-	-	-
1.400 - u. 1.500 EUR	-			-	-	-	-	-	-	-	-	-	-	-	-	-	-	-
1.500 - u. 1.750 EUR	-			-	-	-	-	-	-	-	-	-	-	-	-	-	-	-
1.750 - u. 2.000 EUR	-			-	-	-	-	-	-	-	-	-	-	-	-	-	-	-
2.000 - u. 2.500 EUR	-			-	-	-	-	-	-	-	-	-	-	-	-	-	-	-
2.500 - u. 5.000 EUR	-			-	-	-	-	-	-	-	-	-	-	-	-	-	-	-
5.000 EUR und mehr	-			-	-	-	-	-	-	-	-	-	-	-	-	-	-	-
S U M M E	[100]			[100]	[100]	-	[100]	-	[100]	[100]	-	[100]	[100]	-	[100]	[100]	-	[100]
1 - u. 250 EUR	[32]			-	-	-	[44]	-	[44]	[64]	-	[64]	-	-	-	-	-	-
250 - u. 500 EUR	[31]			-	-	-	[43]	-	[43]	[36]	-	[36]	-	-	-	[100]	-	[100]
500 - u. 750 EUR	[9]			-	-	-	[13]	-	[13]	-	-	-	[100]	-	[100]	-	-	-
750 - u. 1.000 EUR	[28]			[100]	[100]	-	-	-	-	-	-	-	-	-	-	-	-	-
1.000 - u. 1.500 EUR	-			-	-	-	-	-	-	-	-	-	-	-	-	-	-	-
1.500 EUR und mehr	-			-	-	-	-	-	-	-	-	-	-	-	-	-	-	-
Betrag je Bezieher/in (EUR/M)	[470]			[900]	[900]	-	[300]	-	[300]	[245]	-	[245]	[582]	-	[582]	[307]	-	[307]

* TNS INFRATEST SOZIALFORSCHUNG *

Schichtung der eigenen Kriegsopferversorgung und der sozialen Entschädigungsleistungen

Teilgesamtheit: Männer und Frauen ab 55 Jahren (ohne Heimbewohner) - n e u e L ä n d e r (mit Ost-Berlin)

	alle	LETZTE / HEUTIGE BERUFLICHE STELLUNG ("Alle" einschl. nie erwerbstätig und K.A. zur beruflichen Stellung)											
		M ä n n e r					F r a u e n						
		Alle	Arbeiter	An- gestellte	Beamte/ Ber.-Sold	Selbst- ständige	Mit- helfende	Alle	Arbeiter	An- gestellte	Beamte/ Ber.-Sold	Selbst- ständige	Mit- helfende
Basis hochger. (in Tsd.)	5161	2343	1151	923	62	186	2	2818	1041	1590	23	93	33
Basis ungewichtet	9374	3817	1836	1551	107	292	3	5557	2061	3132	48	174	68
Eig. Kriegsopfervers. und soz. Entschädigungsleistungen													
Bezieher: hochger. (in Tsd.)	25	23	10	11	-	1	-	3	1	1	-	-	-
(in %)	0	1	1	1	-	0	-	0	0	0	-	-	-
ungewichtet	63	57	22	31	-	3	-	6	4	2	-	-	-
1 - u. 25 EUR	-	-	-	-	-	-	-	-	-	-	-	-	-
25 - u. 50 EUR	-	-	-	-	-	-	-	-	-	-	-	-	-
50 - u. 100 EUR	1	1	-	2	-	-	-	-	-	-	-	-	-
100 - u. 200 EUR	32	35	(25)	43	-	[34]	-	[11]	[21]	-	-	-	-
200 - u. 300 EUR	32	33	(49)	19	-	[36]	-	[21]	[38]	-	-	-	-
300 - u. 400 EUR	8	5	(5)	6	-	-	-	[31]	[24]	[38]	-	-	-
400 - u. 500 EUR	11	12	(7)	19	-	-	-	-	-	-	-	-	-
500 - u. 600 EUR	6	5	(5)	6	-	-	-	[9]	[17]	-	-	-	-
600 - u. 700 EUR	1	1	-	3	-	-	-	-	-	-	-	-	-
700 - u. 800 EUR	1	1	(2)	-	-	-	-	-	-	-	-	-	-
800 - u. 900 EUR	-	-	-	-	-	-	-	-	-	-	-	-	-
900 - u. 1.000 EUR	4	1	-	3	-	-	-	[28]	-	[62]	-	-	-
1.000 - u. 1.100 EUR	1	1	-	-	-	[31]	-	-	-	-	-	-	-
1.100 - u. 1.200 EUR	-	-	-	-	-	-	-	-	-	-	-	-	-
1.200 - u. 1.300 EUR	-	-	-	-	-	-	-	-	-	-	-	-	-
1.300 - u. 1.400 EUR	-	-	-	-	-	-	-	-	-	-	-	-	-
1.400 - u. 1.500 EUR	-	-	-	-	-	-	-	-	-	-	-	-	-
1.500 - u. 1.750 EUR	-	-	-	-	-	-	-	-	-	-	-	-	-
1.750 - u. 2.000 EUR	-	-	-	-	-	-	-	-	-	-	-	-	-
2.000 - u. 2.500 EUR	-	-	-	-	-	-	-	-	-	-	-	-	-
2.500 - u. 5.000 EUR	3	3	(7)	-	-	-	-	-	-	-	-	-	-
5.000 EUR und mehr	-	-	-	-	-	-	-	-	-	-	-	-	-
S U M M E	100	100	(100)	100	-	[100]	-	[100]	[100]	[100]	-	-	-
1 - u. 250 EUR	41	42	(25)	54	-	[69]	-	[32]	[59]	-	-	-	-
250 - u. 500 EUR	44	45	(60)	35	-	-	-	[31]	[24]	[38]	-	-	-
500 - u. 750 EUR	8	8	(8)	8	-	-	-	[9]	[17]	-	-	-	-
750 - u. 1.000 EUR	4	1	-	3	-	-	-	[28]	-	[62]	-	-	-
1.000 - u. 1.500 EUR	1	1	-	-	-	[31]	-	-	-	-	-	-	-
1.500 EUR und mehr	3	3	(7)	-	-	-	-	-	-	-	-	-	-
Betrag je Bezieher/in (EUR/M)	366	354	(419)	293	-	[438]	-	[470]	[285]	[687]	-	-	-

* TNS INFRATEST SOZIALFORSCHUNG *

Schichtung der eigenen Kriegsopferversorgung und der sozialen Entschädigungsleistungen

Teilgesamtheit: Männer ab 55 Jahren (ohne Heimbewohner) - n e u e L ä n d e r (mit Ost-Berlin)

	Männer - Tätigkeitsniveau																
	Alle Arbeiter				Angestellte					Beamte, Berufssol.		Selbstständige				Mit-	
Männer	Ange- lernt	Fach- arbeiter	Meister Polier	Ange- lernt	Einf. Fachkr.	Mittl. Fachkr.	Gehob. Fachkr.	Hochq./ leit.	Einf./ Mittl.D.	Gehob./ Höher.D.	Land- wirte	Hand- werker	Verkam. Freib.	Sonst. Freib.	Gewerbe treib.	84	hel- fende
Basis hochger. (in Tsd.)	2343	148	861	142	16	93	324	195	296	20	41	8	49	23	22	84	2
Basis ungewichtet	3817	227	1362	247	23	147	540	328	513	31	75	14	84	39	33	122	3
Eig. Kriegsopfervers. und soz. Entschädigungsleistungen																	
Bezieher: hochger. (in Tsd.)	23	3	5	2	-	2	5	1	3	-	-	-	1	0	-	-	-
(in %)	1	2	1	1	-	2	2	0	1	-	-	-	1	1	-	-	-
ungewichtet	57	5	11	6	-	6	13	3	9	-	-	-	2	1	-	-	-
1 - u. 25 EUR	-	-	-	-	-	-	-	-	-	-	-	-	-	-	-	-	-
25 - u. 50 EUR	-	-	-	-	-	-	-	-	-	-	-	-	-	-	-	-	-
50 - u. 100 EUR	1	-	-	-	-	-	-	[31]	-	-	-	-	-	-	-	-	-
100 - u. 200 EUR	35	[10]	(15)	[75]	-	[76]	(27)	[36]	[50]	-	-	-	-	[100]	-	-	-
200 - u. 300 EUR	33	[67]	(57)	-	-	[12]	(29)	-	[12]	-	-	[54]	-	-	-	-	-
300 - u. 400 EUR	5	-	-	[25]	-	-	(14)	-	-	-	-	-	-	-	-	-	-
400 - u. 500 EUR	12	[14]	(4)	-	-	-	(25)	[33]	[17]	-	-	-	-	-	-	-	-
500 - u. 600 EUR	5	-	(10)	-	-	[11]	-	-	[13]	-	-	-	-	-	-	-	-
600 - u. 700 EUR	1	-	-	-	-	-	-	-	[9]	-	-	-	-	-	-	-	-
700 - u. 800 EUR	1	[8]	-	-	-	-	-	-	-	-	-	-	-	-	-	-	-
800 - u. 900 EUR	-	-	-	-	-	-	-	-	-	-	-	-	-	-	-	-	-
900 - u. 1.000 EUR	1	-	-	-	-	-	(6)	-	-	-	-	-	-	-	-	-	-
1.000 - u. 1.100 EUR	1	-	-	-	-	-	-	-	-	-	-	[46]	-	-	-	-	-
1.100 - u. 1.200 EUR	-	-	-	-	-	-	-	-	-	-	-	-	-	-	-	-	-
1.200 - u. 1.300 EUR	-	-	-	-	-	-	-	-	-	-	-	-	-	-	-	-	-
1.300 - u. 1.400 EUR	-	-	-	-	-	-	-	-	-	-	-	-	-	-	-	-	-
1.400 - u. 1.500 EUR	-	-	-	-	-	-	-	-	-	-	-	-	-	-	-	-	-
1.500 - u. 1.750 EUR	-	-	-	-	-	-	-	-	-	-	-	-	-	-	-	-	-
1.750 - u. 2.000 EUR	-	-	-	-	-	-	-	-	-	-	-	-	-	-	-	-	-
2.000 - u. 2.500 EUR	-	-	-	-	-	-	-	-	-	-	-	-	-	-	-	-	-
2.500 - u. 5.000 EUR	3	-	(13)	-	-	-	-	-	-	-	-	-	-	-	-	-	-
5.000 EUR und mehr	-	-	-	-	-	-	-	-	-	-	-	-	-	-	-	-	-
S U M M E	100	[100]	(100)	[100]	-	[100]	(100)	[100]	[100]	-	-	-	[100]	[100]	-	-	-
1 - u. 250 EUR	42	[10]	(15)	[75]	-	[89]	(41)	[67]	[50]	-	-	-	[54]	[100]	-	-	-
250 - u. 500 EUR	45	[82]	(62)	[25]	-	-	(53)	[33]	[29]	-	-	-	-	-	-	-	-
500 - u. 750 EUR	8	[8]	(10)	-	-	[11]	-	-	[22]	-	-	-	-	-	-	-	-
750 - u. 1.000 EUR	1	-	-	-	-	-	(6)	-	-	-	-	-	-	-	-	-	-
1.000 - u. 1.500 EUR	1	-	-	-	-	-	-	-	-	-	-	[46]	-	-	-	-	-
1.500 EUR und mehr	3	-	(13)	-	-	-	-	-	-	-	-	-	-	-	-	-	-
Betrag je Bezieher/in (EUR/M)	354	[310]	(573)	[178]	-	[204]	(323)	[239]	[314]	-	-	-	[604]	[109]	-	-	-

* TNS INFRATEST SOZIALFORSCHUNG *

Schichtung der eigenen Kriegsopferversorgung und der sozialen Entschädigungsleistungen

Teilgesamtheit: Frauen ab 55 Jahren (ohne Heimbewohner) - n e u e L ä n d e r (mit Ost-Berlin)

	Frauen - Tätigkeitsniveau																
	Alle Arbeiter				Angestellte					Beamte, Berufssol.		Selbstständige				Mit-	
Frauen+	Ange- lernt	Fach- arbeiter	Meister Polier	Ange- lernt	Einf. Fachkr.	Mittl. Fachkr.	Gehob. Fachkr.	Hochq./ leit.	Einf./ Mittl.D.	Gehob./ Höher.D.	Land- wirte	Hand- werker	Verkam. Freib.	Sonst. Freib.	Gewerbe treib.	hel- fende	
Basis hochger. (in Tsd.)	2818	412	611	19	88	459	734	182	126	6	17	2	14	15	13	48	33
Basis ungewichtet	5557	857	1167	37	180	904	1444	358	246	13	35	4	29	28	27	86	68
Eig. Kriegsopfervers. und soz. Entschädigungsleistungen																	
Bezieher: hochger. (in Tsd.)	3	1	0	-	0	1	-	-	-	-	-	-	-	-	-	-	-
(in %)	0	0	0	-	1	0	-	-	-	-	-	-	-	-	-	-	-
ungewichtet	6	3	1	-	1	1	-	-	-	-	-	-	-	-	-	-	-
1 - u. 25 EUR	-	-	-	-	-	-	-	-	-	-	-	-	-	-	-	-	-
25 - u. 50 EUR	-	-	-	-	-	-	-	-	-	-	-	-	-	-	-	-	-
50 - u. 100 EUR	-	-	-	-	-	-	-	-	-	-	-	-	-	-	-	-	-
100 - u. 200 EUR	[11]	-	[100]	-	-	-	-	-	-	-	-	-	-	-	-	-	-
200 - u. 300 EUR	[21]	[48]	-	-	-	-	-	-	-	-	-	-	-	-	-	-	-
300 - u. 400 EUR	[31]	[30]	-	-	[100]	-	-	-	-	-	-	-	-	-	-	-	-
400 - u. 500 EUR	-	-	-	-	-	-	-	-	-	-	-	-	-	-	-	-	-
500 - u. 600 EUR	[9]	[21]	-	-	-	-	-	-	-	-	-	-	-	-	-	-	-
600 - u. 700 EUR	-	-	-	-	-	-	-	-	-	-	-	-	-	-	-	-	-
700 - u. 800 EUR	-	-	-	-	-	-	-	-	-	-	-	-	-	-	-	-	-
800 - u. 900 EUR	-	-	-	-	-	-	-	-	-	-	-	-	-	-	-	-	-
900 - u. 1.000 EUR	[28]	-	-	-	-	[100]	-	-	-	-	-	-	-	-	-	-	-
1.000 - u. 1.100 EUR	-	-	-	-	-	-	-	-	-	-	-	-	-	-	-	-	-
1.100 - u. 1.200 EUR	-	-	-	-	-	-	-	-	-	-	-	-	-	-	-	-	-
1.200 - u. 1.300 EUR	-	-	-	-	-	-	-	-	-	-	-	-	-	-	-	-	-
1.300 - u. 1.400 EUR	-	-	-	-	-	-	-	-	-	-	-	-	-	-	-	-	-
1.400 - u. 1.500 EUR	-	-	-	-	-	-	-	-	-	-	-	-	-	-	-	-	-
1.500 - u. 1.750 EUR	-	-	-	-	-	-	-	-	-	-	-	-	-	-	-	-	-
1.750 - u. 2.000 EUR	-	-	-	-	-	-	-	-	-	-	-	-	-	-	-	-	-
2.000 - u. 2.500 EUR	-	-	-	-	-	-	-	-	-	-	-	-	-	-	-	-	-
2.500 - u. 5.000 EUR	-	-	-	-	-	-	-	-	-	-	-	-	-	-	-	-	-
5.000 EUR und mehr	-	-	-	-	-	-	-	-	-	-	-	-	-	-	-	-	-
S U M M E	[100]	[100]	[100]	-	[100]	[100]	-	-	-	-	-	-	-	-	-	-	-
1 - u. 250 EUR	[32]	[48]	[100]	-	-	-	-	-	-	-	-	-	-	-	-	-	-
250 - u. 500 EUR	[31]	[30]	-	-	[100]	-	-	-	-	-	-	-	-	-	-	-	-
500 - u. 750 EUR	[9]	[21]	-	-	-	-	-	-	-	-	-	-	-	-	-	-	-
750 - u. 1.000 EUR	[28]	-	-	-	-	[100]	-	-	-	-	-	-	-	-	-	-	-
1.000 - u. 1.500 EUR	-	-	-	-	-	-	-	-	-	-	-	-	-	-	-	-	-
1.500 EUR und mehr	-	-	-	-	-	-	-	-	-	-	-	-	-	-	-	-	-
Betrag je Bezieher/in (EUR/M)	[470]	[329]	[118]	-	[344]	[900]	-	-	-	-	-	-	-	-	-	-	-

* TNS INFRATEST SOZIALFORSCHUNG *

Schichtung der eigenen privaten Renten-/ Lebensversicherungen

Teilgesamtheit: Männer und Frauen ab 55 Jahren (ohne Heimbewohner) - neue Länder (mit Ost-Berlin)

	+-----+-----+-----+-----+-----+-----+-----+-----+-----+-----+-----+-----+-----+-----+													
	ALLE	Männer						Frauen						
		Alle	55-u. 65 J.	65-u. 75 J.	75-u. 85 J.	85 u. älter	65 u. älter	Alle	55-u. 65 J.	65-u. 75 J.	75-u. 85 J.	85 u. älter	65 u. älter	
Basis hochger. (in Tsd.)	5161	2343	949	886	431	77	1394	2818	914	996	648	260	1904	
Basis ungewichtet	9374	3817	1184	1601	733	299	2633	5557	1480	1999	1392	686	4077	
ZY027 Renten-/ Lebensvers.														
Bezieher: hochger. (in Tsd.)	38	20	2	14	4	-	18	18	4	10	4	1	15	
(in %)	1	1	0	2	1	-	1	1	0	1	1	0	1	
ungewichtet	70	33	3	24	6	-	30	37	6	20	8	3	31	
1 - u. 25 EUR	3	-	-	-	-	-	-	6	-	(5)	-	[64]	8	
25 - u. 50 EUR	5	2	-	-	[12]	-	3	7	-	(10)	[6]	-	9	
50 - u. 100 EUR	22	15	[24]	(13)	[13]	-	13	30	-	(37)	[51]	-	38	
100 - u. 200 EUR	32	47	[37]	(46)	[57]	-	49	16	[54]	(8)	-	-	6	
200 - u. 300 EUR	15	14	-	(20)	-	-	16	17	[22]	(22)	-	-	15	
300 - u. 400 EUR	7	5	-	(8)	-	-	6	9	-	(8)	[23]	-	11	
400 - u. 500 EUR	2	2	-	(3)	-	-	2	2	-	(4)	-	-	3	
500 - u. 600 EUR	6	5	[39]	-	-	-	-	7	[24]	-	-	[36]	2	
600 - u. 700 EUR	-	-	-	-	-	-	-	-	-	-	-	-	-	
700 - u. 800 EUR	-	-	-	-	-	-	-	-	-	-	-	-	-	
800 - u. 900 EUR	-	-	-	-	-	-	-	-	-	-	-	-	-	
900 - u. 1.000 EUR	-	-	-	-	-	-	-	-	-	-	-	-	-	
1.000 - u. 1.100 EUR	4	2	-	(3)	-	-	2	7	-	(5)	[19]	-	8	
1.100 - u. 1.200 EUR	2	3	-	-	[17]	-	4	-	-	-	-	-	-	
1.200 - u. 1.300 EUR	2	4	-	(7)	-	-	5	-	-	-	-	-	-	
1.300 - u. 1.400 EUR	-	-	-	-	-	-	-	-	-	-	-	-	-	
1.400 - u. 1.500 EUR	-	-	-	-	-	-	-	-	-	-	-	-	-	
1.500 - u. 1.750 EUR	-	-	-	-	-	-	-	-	-	-	-	-	-	
1.750 - u. 2.000 EUR	-	-	-	-	-	-	-	-	-	-	-	-	-	
2.000 - u. 2.500 EUR	-	-	-	-	-	-	-	-	-	-	-	-	-	
2.500 - u. 5.000 EUR	-	-	-	-	-	-	-	-	-	-	-	-	-	
5.000 EUR und mehr	-	-	-	-	-	-	-	-	-	-	-	-	-	
S U M M E	100	100	[100]	(100)	[100]	-	100	100	[100]	(100)	[100]	[100]	100	
1 - u. 250 EUR	72	73	[61]	(73)	[83]	-	75	70	[76]	(73)	[57]	[64]	69	
250 - u. 500 EUR	14	12	-	(18)	-	-	14	16	-	(21)	[23]	-	21	
500 - u. 750 EUR	6	5	[39]	-	-	-	-	7	[24]	-	-	[36]	2	
750 - u. 1.000 EUR	-	-	-	-	-	-	-	-	-	-	-	-	-	
1.000 - u. 1.500 EUR	8	10	-	(10)	[17]	-	11	7	-	(5)	[19]	-	8	
1.500 EUR und mehr	-	-	-	-	-	-	-	-	-	-	-	-	-	
Betrag je Bezieher/in (EUR/M)	256	280	[289]	(268)	[314]	-	278	231	[243]	(200)	[319]	[193]	228	

Schichtung der eigenen privaten Renten-/ Lebensversicherungen

Teilgesamtheit: Männer ab 55 Jahren (ohne Heimbewohner) - n e u e L ä n d e r (mit Ost-Berlin)

	+-- ALLE +--			+ V E R H E I R A T E T E +			+----- A L L E I N S T E H E N D E N A C H F A M I L I E N S T A N D -----+									
	Alle	Gesamt		Alle	Verwitwet		Geschieden/Getr.lebend			Ledig						
		55-u. 65 J.	65 u. älter		Alle	55-u. 65 J.	65 u. älter	Alle	55-u. 65 J.	65 u. älter	Alle	55-u. 65 J.	65 u. älter			
Basis hochger. (in Tsd.)	2343	1735	687	1048	608	263	346	215	27	189	260	152	108	133	84	49
Basis ungewichtet	3817	2852	877	1975	965	307	658	429	38	391	371	171	200	165	98	67
ZY027 Renten-/ Lebensvers.																
Bezieher: hochger. (in Tsd.)	20	14	2	13	6	1	5	3	-	3	2	1	1	1	-	1
(in %)	1	1	0	1	1	0	1	1	-	1	1	1	1	1	-	1
ungewichtet	33	25	2	23	8	1	7	3	-	3	4	1	3	1	-	1
1 - u. 25 EUR	-	-	-	-	-	-	-	-	-	-	-	-	-	-	-	-
25 - u. 50 EUR	2	(3)	-	(4)	-	-	-	-	-	-	-	-	-	-	-	-
50 - u. 100 EUR	15	(18)	[38]	(15)	[8]	-	[9]	-	-	-	[20]	-	[33]	-	-	-
100 - u. 200 EUR	47	(38)	-	(43)	[69]	[100]	[63]	[68]	-	[68]	[61]	[100]	[34]	[100]	-	[100]
200 - u. 300 EUR	14	(19)	-	(22)	-	-	-	-	-	-	-	-	-	-	-	-
300 - u. 400 EUR	5	(7)	-	(8)	-	-	-	-	-	-	-	-	-	-	-	-
400 - u. 500 EUR	2	(3)	-	(3)	-	-	-	-	-	-	-	-	-	-	-	-
500 - u. 600 EUR	5	(7)	[62]	-	-	-	-	-	-	-	-	-	-	-	-	-
600 - u. 700 EUR	-	-	-	-	-	-	-	-	-	-	-	-	-	-	-	-
700 - u. 800 EUR	-	-	-	-	-	-	-	-	-	-	-	-	-	-	-	-
800 - u. 900 EUR	-	-	-	-	-	-	-	-	-	-	-	-	-	-	-	-
900 - u. 1.000 EUR	-	-	-	-	-	-	-	-	-	-	-	-	-	-	-	-
1.000 - u. 1.100 EUR	2	-	-	-	[8]	-	[9]	-	-	-	[20]	-	[33]	-	-	-
1.100 - u. 1.200 EUR	3	(5)	-	(5)	-	-	-	-	-	-	-	-	-	-	-	-
1.200 - u. 1.300 EUR	4	-	-	-	[16]	-	[19]	[32]	-	[32]	-	-	-	-	-	-
1.300 - u. 1.400 EUR	-	-	-	-	-	-	-	-	-	-	-	-	-	-	-	-
1.400 - u. 1.500 EUR	-	-	-	-	-	-	-	-	-	-	-	-	-	-	-	-
1.500 - u. 1.750 EUR	-	-	-	-	-	-	-	-	-	-	-	-	-	-	-	-
1.750 - u. 2.000 EUR	-	-	-	-	-	-	-	-	-	-	-	-	-	-	-	-
2.000 - u. 2.500 EUR	-	-	-	-	-	-	-	-	-	-	-	-	-	-	-	-
2.500 - u. 5.000 EUR	-	-	-	-	-	-	-	-	-	-	-	-	-	-	-	-
5.000 EUR und mehr	-	-	-	-	-	-	-	-	-	-	-	-	-	-	-	-
S U M M E	100	(100)	[100]	(100)	[100]	[100]	[100]	[100]	-	[100]	[100]	[100]	[100]	[100]	-	[100]
1 - u. 250 EUR	73	(72)	[38]	(76)	[77]	[100]	[72]	[68]	-	[68]	[81]	[100]	[67]	[100]	-	[100]
250 - u. 500 EUR	12	(17)	-	(19)	-	-	-	-	-	-	-	-	-	-	-	-
500 - u. 750 EUR	5	(7)	[62]	-	-	-	-	-	-	-	-	-	-	-	-	-
750 - u. 1.000 EUR	-	-	-	-	-	-	-	-	-	-	-	-	-	-	-	-
1.000 - u. 1.500 EUR	10	(5)	-	(5)	[23]	-	[28]	[32]	-	[32]	[20]	-	[33]	-	-	-
1.500 EUR und mehr	-	-	-	-	-	-	-	-	-	-	-	-	-	-	-	-
Betrag je Bezieher/in (EUR/M)	280	(242)	[385]	(224)	[375]	[126]	[422]	[492]	-	[492]	[296]	[126]	[415]	[137]	-	[137]

Schichtung der eigenen privaten Renten-/ Lebensversicherungen

Teilgesamtheit: Frauen ab 55 Jahren (ohne Heimbewohner) - n e u e L ä n d e r (mit Ost-Berlin)

	+-- ALLE +--			+ V E R H E I R A T E T E +			+----- A L L E I N S T E H E N D E N A C H F A M I L I E N S T A N D -----+									
	Alle	Gesamt		Alle	Gesamt		Verwitwet			Geschieden/Getr.lebend			Ledig			
		55-u. 65 J.	65 u. älter		Alle	55-u. 65 J.	65 u. älter	Alle	55-u. 65 J.	65 u. älter	Alle	55-u. 65 J.	65 u. älter	Alle	55-u. 65 J.	65 u. älter
Basis hochger. (in Tsd.)	2818	1514	630	884	1304	284	1020	849	100	749	297	132	166	157	52	105
Basis ungewichtet	5557	2569	951	1618	2988	529	2459	1906	196	1710	754	260	494	328	73	255
ZY027 Renten-/ Lebensvers.																
Bezieher: hochger. (in Tsd.)	18	9	2	7	9	2	8	5	-	5	2	1	1	2	1	2
(in %)	1	1	0	1	1	1	1	1	-	1	1	1	1	2	2	1
ungewichtet	37	14	3	11	23	3	20	12	-	12	6	2	4	5	1	4
1 - u. 25 EUR	6	(6)	-	(8)	(6)	-	(8)	(12)	-	(12)	-	-	-	-	-	-
25 - u. 50 EUR	7	(12)	-	(15)	(2)	-	(3)	-	-	-	[10]	-	[18]	-	-	-
50 - u. 100 EUR	30	(38)	-	(50)	(22)	-	(27)	(35)	-	(35)	-	-	-	[15]	-	[23]
100 - u. 200 EUR	16	(23)	[100]	-	(8)	-	(10)	(10)	-	(10)	-	-	-	[13]	-	[20]
200 - u. 300 EUR	17	(9)	-	(11)	(25)	[48]	(19)	(11)	-	(11)	[29]	-	[51]	[49]	[100]	[20]
300 - u. 400 EUR	9	(5)	-	(7)	(13)	-	(16)	(5)	-	(5)	[18]	-	[31]	[23]	-	[36]
400 - u. 500 EUR	2	-	-	-	(5)	-	(6)	(9)	-	(9)	-	-	-	-	-	-
500 - u. 600 EUR	7	-	-	-	(13)	[52]	(4)	(7)	-	(7)	[44]	[100]	-	-	-	-
600 - u. 700 EUR	-	-	-	-	-	-	-	-	-	-	-	-	-	-	-	-
700 - u. 800 EUR	-	-	-	-	-	-	-	-	-	-	-	-	-	-	-	-
800 - u. 900 EUR	-	-	-	-	-	-	-	-	-	-	-	-	-	-	-	-
900 - u. 1.000 EUR	-	-	-	-	-	-	-	-	-	-	-	-	-	-	-	-
1.000 - u. 1.100 EUR	7	(7)	-	(10)	(6)	-	(7)	(11)	-	(11)	-	-	-	-	-	-
1.100 - u. 1.200 EUR	-	-	-	-	-	-	-	-	-	-	-	-	-	-	-	-
1.200 - u. 1.300 EUR	-	-	-	-	-	-	-	-	-	-	-	-	-	-	-	-
1.300 - u. 1.400 EUR	-	-	-	-	-	-	-	-	-	-	-	-	-	-	-	-
1.400 - u. 1.500 EUR	-	-	-	-	-	-	-	-	-	-	-	-	-	-	-	-
1.500 - u. 1.750 EUR	-	-	-	-	-	-	-	-	-	-	-	-	-	-	-	-
1.750 - u. 2.000 EUR	-	-	-	-	-	-	-	-	-	-	-	-	-	-	-	-
2.000 - u. 2.500 EUR	-	-	-	-	-	-	-	-	-	-	-	-	-	-	-	-
2.500 - u. 5.000 EUR	-	-	-	-	-	-	-	-	-	-	-	-	-	-	-	-
5.000 EUR und mehr	-	-	-	-	-	-	-	-	-	-	-	-	-	-	-	-
S U M M E	100	(100)	[100]	(100)	(100)	[100]	(100)	(100)	-	(100)	[100]	[100]	[100]	[100]	[100]	[100]
1 - u. 250 EUR	70	(87)	[100]	(84)	(54)	[48]	(55)	(68)	-	(68)	[10]	-	[18]	[64]	[100]	[43]
250 - u. 500 EUR	16	(5)	-	(7)	(27)	-	(33)	(14)	-	(14)	[46]	-	[82]	[36]	-	[57]
500 - u. 750 EUR	7	-	-	-	(13)	[52]	(4)	(7)	-	(7)	[44]	[100]	-	-	-	-
750 - u. 1.000 EUR	-	-	-	-	-	-	-	-	-	-	-	-	-	-	-	-
1.000 - u. 1.500 EUR	7	(7)	-	(10)	(6)	-	(7)	(11)	-	(11)	-	-	-	-	-	-
1.500 EUR und mehr	-	-	-	-	-	-	-	-	-	-	-	-	-	-	-	-
Betrag je Bezieher/in (EUR/M)	231	(173)	[118]	(190)	(286)	[389]	(262)	(272)	-	(272)	[382]	[557]	[247]	[231]	[209]	[243]

Schichtung der eigenen privaten Renten-/ Lebensversicherungen

Teilgesamtheit: Männer und Frauen ab 55 Jahren (ohne Heimbewohner) - neue Länder (mit Ost-Berlin)

	alle	LETZTE / HEUTIGE BERUFLICHE STELLUNG ("Alle" einschl. nie erwerbstätig und K.A. zur beruflichen Stellung)											
		M ä n n e r					F r a u e n						
		Alle	Arbeiter	An- gestellte	Beamte/ Ber.-Sold	Selbst- ständige	Mit- helfende	Alle	Arbeiter	An- gestellte	Beamte/ Ber.-Sold	Selbst- ständige	Mit- helfende
Basis hochger. (in Tsd.)	5161	2343	1151	923	62	186	2	2818	1041	1590	23	93	33
Basis ungewichtet	9374	3817	1836	1551	107	292	3	5557	2061	3132	48	174	68
ZY027 Renten-/ Lebensvers.													
Bezieher: hochger. (in Tsd.)	38	20	4	11	-	5	-	18	3	12	-	2	1
(in %)	1	1	0	1	-	3	-	1	0	1	-	2	2
ungewichtet	70	33	6	18	-	9	-	37	7	23	-	5	1
1 - u. 25 EUR	3	-	-	-	-	-	-	6	[15]	(3)	-	-	-
25 - u. 50 EUR	5	2	-	-	-	[10]	-	7	-	(11)	-	-	-
50 - u. 100 EUR	22	15	[14]	(22)	-	-	-	30	[21]	(29)	-	[33]	[100]
100 - u. 200 EUR	32	47	[52]	(48)	-	[41]	-	16	[21]	(18)	-	-	-
200 - u. 300 EUR	15	14	[18]	(10)	-	[20]	-	17	-	(23)	-	[16]	-
300 - u. 400 EUR	7	5	-	-	-	[21]	-	9	[24]	(4)	-	[16]	-
400 - u. 500 EUR	2	2	-	(3)	-	-	-	2	-	-	-	[19]	-
500 - u. 600 EUR	6	5	-	(9)	-	-	-	7	-	(7)	-	[16]	-
600 - u. 700 EUR	-	-	-	-	-	-	-	-	-	-	-	-	-
700 - u. 800 EUR	-	-	-	-	-	-	-	-	-	-	-	-	-
800 - u. 900 EUR	-	-	-	-	-	-	-	-	-	-	-	-	-
900 - u. 1.000 EUR	-	-	-	-	-	-	-	-	-	-	-	-	-
1.000 - u. 1.100 EUR	4	2	-	-	-	[9]	-	7	[19]	(5)	-	-	-
1.100 - u. 1.200 EUR	2	3	[16]	-	-	-	-	-	-	-	-	-	-
1.200 - u. 1.300 EUR	2	4	-	(8)	-	-	-	-	-	-	-	-	-
1.300 - u. 1.400 EUR	-	-	-	-	-	-	-	-	-	-	-	-	-
1.400 - u. 1.500 EUR	-	-	-	-	-	-	-	-	-	-	-	-	-
1.500 - u. 1.750 EUR	-	-	-	-	-	-	-	-	-	-	-	-	-
1.750 - u. 2.000 EUR	-	-	-	-	-	-	-	-	-	-	-	-	-
2.000 - u. 2.500 EUR	-	-	-	-	-	-	-	-	-	-	-	-	-
2.500 - u. 5.000 EUR	-	-	-	-	-	-	-	-	-	-	-	-	-
5.000 EUR und mehr	-	-	-	-	-	-	-	-	-	-	-	-	-
S U M M E	100	100	[100]	(100)	-	[100]	-	100	[100]	(100)	-	[100]	[100]
1 - u. 250 EUR	72	73	[84]	(75)	-	[61]	-	70	[57]	(79)	-	[33]	[100]
250 - u. 500 EUR	14	12	-	(8)	-	[30]	-	16	[24]	(9)	-	[51]	-
500 - u. 750 EUR	6	5	-	(9)	-	-	-	7	-	(7)	-	[16]	-
750 - u. 1.000 EUR	-	-	-	-	-	-	-	-	-	-	-	-	-
1.000 - u. 1.500 EUR	8	10	[16]	(8)	-	[9]	-	7	[19]	(5)	-	-	-
1.500 EUR und mehr	-	-	-	-	-	-	-	-	-	-	-	-	-
Betrag je Bezieher/in (EUR/M)	256	280	[293]	(280)	-	[268]	-	231	[319]	(205)	-	[299]	[95]

Schichtung der eigenen privaten Renten-/ Lebensversicherungen

Teilgesamtheit: Männer ab 55 Jahren (ohne Heimbewohner) - neue Länder (mit Ost-Berlin)

	Männer - Tätigkeitsniveau																
	Alle Arbeiter				Angestellte					Beamte, Berufssol.		Selbstständige				Mit-	
Männer	Ange- lernt	Fach- arbeiter	Meister Polier	Ange- lernt	Einf. Fachkr.	Mittl. Fachkr.	Gehob. Fachkr.	Hochq./ leit.	Einf./ Mittl.D.	Gehob./ Höher.D.	Land- wirte	Hand- werker	Verkam. Freib.	Sonst. Freib.	Gewerbe treib.	84	hel- fende
Basis hochger. (in Tsd.)	2343	148	861	142	16	93	324	195	296	20	41	8	49	23	22	84	2
Basis ungewichtet	3817	227	1362	247	23	147	540	328	513	31	75	14	84	39	33	122	3
ZY027 Renten-/ Lebensvers.																	
Bezieher: hochger. (in Tsd.)	20	-	4	-	-	0	3	1	6	-	-	0	2	-	2	1	-
(in %)	1	-	0	-	-	0	1	1	2	-	-	6	3	-	9	1	-
ungewichtet	33	-	6	-	-	1	5	2	10	-	-	1	3	-	3	2	-
1 - u. 25 EUR	-	-	-	-	-	-	-	-	-	-	-	-	-	-	-	-	-
25 - u. 50 EUR	2	-	-	-	-	-	-	-	-	-	-	[100]	-	-	-	-	-
50 - u. 100 EUR	15	-	[14]	-	-	[100]	[15]	[43]	(15)	-	-	-	-	-	-	-	-
100 - u. 200 EUR	47	-	[52]	-	-	-	[54]	[57]	(47)	-	-	-	[44]	-	[44]	[51]	-
200 - u. 300 EUR	14	-	[18]	-	-	-	-	-	(17)	-	-	-	[29]	-	[26]	-	-
300 - u. 400 EUR	5	-	-	-	-	-	-	-	-	-	-	-	[27]	-	[30]	-	-
400 - u. 500 EUR	2	-	-	-	-	-	-	-	(6)	-	-	-	-	-	-	-	-
500 - u. 600 EUR	5	-	-	-	-	[31]	-	-	-	-	-	-	-	-	-	-	-
600 - u. 700 EUR	-	-	-	-	-	-	-	-	-	-	-	-	-	-	-	-	-
700 - u. 800 EUR	-	-	-	-	-	-	-	-	-	-	-	-	-	-	-	-	-
800 - u. 900 EUR	-	-	-	-	-	-	-	-	-	-	-	-	-	-	-	-	-
900 - u. 1.000 EUR	-	-	-	-	-	-	-	-	-	-	-	-	-	-	-	-	-
1.000 - u. 1.100 EUR	2	-	-	-	-	-	-	-	-	-	-	-	-	-	-	[49]	-
1.100 - u. 1.200 EUR	3	-	[16]	-	-	-	-	-	-	-	-	-	-	-	-	-	-
1.200 - u. 1.300 EUR	4	-	-	-	-	-	-	-	(14)	-	-	-	-	-	-	-	-
1.300 - u. 1.400 EUR	-	-	-	-	-	-	-	-	-	-	-	-	-	-	-	-	-
1.400 - u. 1.500 EUR	-	-	-	-	-	-	-	-	-	-	-	-	-	-	-	-	-
1.500 - u. 1.750 EUR	-	-	-	-	-	-	-	-	-	-	-	-	-	-	-	-	-
1.750 - u. 2.000 EUR	-	-	-	-	-	-	-	-	-	-	-	-	-	-	-	-	-
2.000 - u. 2.500 EUR	-	-	-	-	-	-	-	-	-	-	-	-	-	-	-	-	-
2.500 - u. 5.000 EUR	-	-	-	-	-	-	-	-	-	-	-	-	-	-	-	-	-
5.000 EUR und mehr	-	-	-	-	-	-	-	-	-	-	-	-	-	-	-	-	-
S U M M E	100	-	[100]	-	-	[100]	[100]	[100]	(100)	-	-	[100]	[100]	-	[100]	[100]	-
1 - u. 250 EUR	73	-	[84]	-	-	[100]	[69]	[100]	(71)	-	-	[100]	[44]	-	[70]	[51]	-
250 - u. 500 EUR	12	-	-	-	-	-	-	-	(15)	-	-	-	[56]	-	[30]	-	-
500 - u. 750 EUR	5	-	-	-	-	-	[31]	-	-	-	-	-	-	-	-	-	-
750 - u. 1.000 EUR	-	-	-	-	-	-	-	-	-	-	-	-	-	-	-	-	-
1.000 - u. 1.500 EUR	10	-	[16]	-	-	-	-	-	(14)	-	-	-	-	-	-	[49]	-
1.500 EUR und mehr	-	-	-	-	-	-	-	-	-	-	-	-	-	-	-	-	-
Betrag je Bezieher/in (EUR/M)	280	-	[293]	-	-	[70]	[279]	[120]	(325)	-	-	[32]	[260]	-	[198]	[580]	-

Schichtung der eigenen privaten Renten-/ Lebensversicherungen

Teilgesamtheit: Frauen ab 55 Jahren (ohne Heimbewohner) - neue Länder (mit Ost-Berlin)

	Frauen - Tätigkeitsniveau																
	Alle Arbeiter				Angestellte					Beamte, Berufssol.		Selbstständige				Mit-	
Frauen+	Ange- lernt	Fach- arbeiter	Meister Polier	Ange- lernt	Einf. Fachkr.	Mittl. Fachkr.	Gehob. Fachkr.	Hochq./ leit.	Einf./ Mittl.D.	Gehob./ Höher.D.	Land- wirte	Hand- werker	Verkam. Freib.	Sonst. Freib.	Gewerbe treib.	hel- fende	
Basis hochger. (in Tsd.)	2818	412	611	19	88	459	734	182	126	6	17	2	14	15	13	48	33
Basis ungewichtet	5557	857	1167	37	180	904	1444	358	246	13	35	4	29	28	27	86	68
ZY027 Renten-/ Lebensvers.																	
Bezieher: hochger. (in Tsd.)	18	1	3	-	-	1	5	3	3	-	-	-	-	1	1	-	1
(in %)	1	0	0	-	-	0	1	2	2	-	-	-	-	5	11	-	2
ungewichtet	37	2	5	-	-	2	11	5	5	-	-	-	-	2	3	-	1
1 - u. 25 EUR	6	-	[19]	-	-	-	(6)	-	-	-	-	-	-	-	-	-	-
25 - u. 50 EUR	7	-	-	-	-	-	(16)	-	[17]	-	-	-	-	-	-	-	-
50 - u. 100 EUR	30	[58]	[12]	-	-	-	(25)	[42]	[29]	-	-	-	-	[50]	-	-	[100]
100 - u. 200 EUR	16	-	[25]	-	-	-	(23)	[32]	-	-	-	-	-	-	-	-	-
200 - u. 300 EUR	17	-	-	-	-	[63]	(21)	[26]	[12]	-	-	-	-	[25]	-	-	-
300 - u. 400 EUR	9	[42]	[20]	-	-	-	(9)	-	-	-	-	-	-	[25]	-	-	-
400 - u. 500 EUR	2	-	-	-	-	-	-	-	-	-	-	-	[54]	-	-	-	-
500 - u. 600 EUR	7	-	-	-	-	[37]	-	-	[21]	-	-	-	[46]	-	-	-	-
600 - u. 700 EUR	-	-	-	-	-	-	-	-	-	-	-	-	-	-	-	-	-
700 - u. 800 EUR	-	-	-	-	-	-	-	-	-	-	-	-	-	-	-	-	-
800 - u. 900 EUR	-	-	-	-	-	-	-	-	-	-	-	-	-	-	-	-	-
900 - u. 1.000 EUR	-	-	-	-	-	-	-	-	-	-	-	-	-	-	-	-	-
1.000 - u. 1.100 EUR	7	-	[24]	-	-	-	-	-	[21]	-	-	-	-	-	-	-	-
1.100 - u. 1.200 EUR	-	-	-	-	-	-	-	-	-	-	-	-	-	-	-	-	-
1.200 - u. 1.300 EUR	-	-	-	-	-	-	-	-	-	-	-	-	-	-	-	-	-
1.300 - u. 1.400 EUR	-	-	-	-	-	-	-	-	-	-	-	-	-	-	-	-	-
1.400 - u. 1.500 EUR	-	-	-	-	-	-	-	-	-	-	-	-	-	-	-	-	-
1.500 - u. 1.750 EUR	-	-	-	-	-	-	-	-	-	-	-	-	-	-	-	-	-
1.750 - u. 2.000 EUR	-	-	-	-	-	-	-	-	-	-	-	-	-	-	-	-	-
2.000 - u. 2.500 EUR	-	-	-	-	-	-	-	-	-	-	-	-	-	-	-	-	-
2.500 - u. 5.000 EUR	-	-	-	-	-	-	-	-	-	-	-	-	-	-	-	-	-
5.000 EUR und mehr	-	-	-	-	-	-	-	-	-	-	-	-	-	-	-	-	-
S U M M E	100	[100]	[100]	-	-	[100]	(100)	[100]	[100]	-	-	-	-	[100]	[100]	-	[100]
1 - u. 250 EUR	70	[58]	[57]	-	-	[63]	(86)	[100]	[46]	-	-	-	-	[50]	-	-	[100]
250 - u. 500 EUR	16	[42]	[20]	-	-	-	(14)	-	[12]	-	-	-	[54]	[50]	-	-	-
500 - u. 750 EUR	7	-	-	-	-	[37]	-	-	[21]	-	-	-	[46]	-	-	-	-
750 - u. 1.000 EUR	-	-	-	-	-	-	-	-	-	-	-	-	-	-	-	-	-
1.000 - u. 1.500 EUR	7	-	[24]	-	-	-	-	-	[21]	-	-	-	-	-	-	-	-
1.500 EUR und mehr	-	-	-	-	-	-	-	-	-	-	-	-	-	-	-	-	-
Betrag je Bezieher/in (EUR/M)	231	[185]	[350]	-	-	[325]	(135)	[133]	[388]	-	-	-	-	[517]	[180]	-	[95]

Schichtung der Rente aus dem Ausland

Teilgesamtheit: Männer und Frauen ab 55 Jahren (ohne Heimbewohner) - neue Länder (mit Ost-Berlin)

	+-- ALLE +--	+----- M ä n n e r -----+						+----- F r a u e n -----+					
		Alle	55-u.	65-u.	75-u.	85 u.	65 u.	Alle	55-u.	65-u.	75-u.	85 u.	65 u.
			65 J.	75 J.	85 J.	älter	älter		65 J.	75 J.	85 J.	älter	älter
Basis hochger. (in Tsd.)	5161	2343	949	886	431	77	1394	2818	914	996	648	260	1904
Basis ungewichtet	9374	3817	1184	1601	733	299	2633	5557	1480	1999	1392	686	4077
ZY031 Rente Ausland (brutto)													
Bezieher: hochger. (in Tsd.)	8	6	2	4	-	-	4	2	-	1	1	-	2
(in %)	0	0	0	0	-	-	0	0	-	0	0	-	0
ungewichtet	12	8	2	6	-	-	6	4	-	3	1	-	4
1 - u. 25 EUR	-	-	-	-	-	-	-	-	-	-	-	-	-
25 - u. 50 EUR	(15)	[14]	[44]	-	-	-	-	[18]	-	[36]	-	-	[18]
50 - u. 100 EUR	(17)	[17]	-	[25]	-	-	[25]	[15]	-	[29]	-	-	[15]
100 - u. 200 EUR	(11)	[8]	-	[12]	-	-	[12]	[18]	-	[35]	-	-	[18]
200 - u. 300 EUR	(51)	[52]	[56]	[50]	-	-	[50]	[49]	-	-	[100]	-	[49]
300 - u. 400 EUR	(6)	[8]	-	[12]	-	-	[12]	-	-	-	-	-	-
400 - u. 500 EUR	-	-	-	-	-	-	-	-	-	-	-	-	-
500 - u. 600 EUR	-	-	-	-	-	-	-	-	-	-	-	-	-
600 - u. 700 EUR	-	-	-	-	-	-	-	-	-	-	-	-	-
700 - u. 800 EUR	-	-	-	-	-	-	-	-	-	-	-	-	-
800 - u. 900 EUR	-	-	-	-	-	-	-	-	-	-	-	-	-
900 - u. 1.000 EUR	-	-	-	-	-	-	-	-	-	-	-	-	-
1.000 - u. 1.100 EUR	-	-	-	-	-	-	-	-	-	-	-	-	-
1.100 - u. 1.200 EUR	-	-	-	-	-	-	-	-	-	-	-	-	-
1.200 - u. 1.300 EUR	-	-	-	-	-	-	-	-	-	-	-	-	-
1.300 - u. 1.400 EUR	-	-	-	-	-	-	-	-	-	-	-	-	-
1.400 - u. 1.500 EUR	-	-	-	-	-	-	-	-	-	-	-	-	-
1.500 - u. 1.750 EUR	-	-	-	-	-	-	-	-	-	-	-	-	-
1.750 - u. 2.000 EUR	-	-	-	-	-	-	-	-	-	-	-	-	-
2.000 - u. 2.500 EUR	-	-	-	-	-	-	-	-	-	-	-	-	-
2.500 - u. 5.000 EUR	-	-	-	-	-	-	-	-	-	-	-	-	-
5.000 EUR und mehr	-	-	-	-	-	-	-	-	-	-	-	-	-
S U M M E	(100)	[100]	[100]	[100]	-	-	[100]	[100]	-	[100]	[100]	-	[100]
1 - u. 250 EUR	(63)	[67]	[100]	[51]	-	-	[51]	[51]	-	[100]	-	-	[51]
250 - u. 500 EUR	(37)	[33]	-	[49]	-	-	[49]	[49]	-	-	[100]	-	[49]
500 - u. 750 EUR	-	-	-	-	-	-	-	-	-	-	-	-	-
750 - u. 1.000 EUR	-	-	-	-	-	-	-	-	-	-	-	-	-
1.000 - u. 1.500 EUR	-	-	-	-	-	-	-	-	-	-	-	-	-
1.500 EUR und mehr	-	-	-	-	-	-	-	-	-	-	-	-	-
Betrag je Bezieher/in (EUR/M)	(168)	[171]	[127]	[192]	-	-	[192]	[159]	-	[69]	[252]	-	[159]

Schichtung der Rente aus dem Ausland

Teilgesamtheit: Männer ab 55 Jahren (ohne Heimbewohner) - neue Länder (mit Ost-Berlin)

	+-- ALLE +--			+ V E R H E I R A T E T E +			+----- A L L E I N S T E H E N D E N A C H F A M I L I E N S T A N D -----+										
		+----- Gesamt -----+		Alle	+----- Verwitwet -----+		+----- Geschieden/Getr.lebend -----+			+----- Ledig -----+							
		Alle	55-u. 65 J.		65 u. älter	Alle	55-u. 65 J.	65 u. älter	Alle	55-u. 65 J.	65 u. älter	Alle	55-u. 65 J.	65 u. älter			
Basis hochger. (in Tsd.)	2343		1735	687	1048	608	263	346	215	27	189	260	152	108	133	84	49
Basis ungewichtet	3817		2852	877	1975	965	307	658	429	38	391	371	171	200	165	98	67
ZY031 Rente Ausland (brutto)																	
Bezieher: hochger. (in Tsd.)	6		2	1	1	3	1	2	1	-	1	2	1	1	-	-	-
(in %)	0		0	0	0	1	0	1	0	-	1	1	1	1	-	-	-
ungewichtet	8		3	1	2	5	1	4	1	-	1	4	1	3	-	-	-
1 - u. 25 EUR	-		-	-	-	-	-	-	-	-	-	-	-	-	-	-	-
25 - u. 50 EUR	[14]		[36]	[100]	-	-	-	-	-	-	-	-	-	-	-	-	-
50 - u. 100 EUR	[17]		-	-	-	[29]	-	[41]	[100]	-	[100]	-	-	-	-	-	-
100 - u. 200 EUR	[8]		-	-	-	[14]	-	[20]	-	-	-	[19]	-	[33]	-	-	-
200 - u. 300 EUR	[52]		[44]	-	[68]	[58]	[100]	[39]	-	-	-	[81]	[100]	[67]	-	-	-
300 - u. 400 EUR	[8]		[20]	-	[32]	-	-	-	-	-	-	-	-	-	-	-	-
400 - u. 500 EUR	-		-	-	-	-	-	-	-	-	-	-	-	-	-	-	-
500 - u. 600 EUR	-		-	-	-	-	-	-	-	-	-	-	-	-	-	-	-
600 - u. 700 EUR	-		-	-	-	-	-	-	-	-	-	-	-	-	-	-	-
700 - u. 800 EUR	-		-	-	-	-	-	-	-	-	-	-	-	-	-	-	-
800 - u. 900 EUR	-		-	-	-	-	-	-	-	-	-	-	-	-	-	-	-
900 - u. 1.000 EUR	-		-	-	-	-	-	-	-	-	-	-	-	-	-	-	-
1.000 - u. 1.100 EUR	-		-	-	-	-	-	-	-	-	-	-	-	-	-	-	-
1.100 - u. 1.200 EUR	-		-	-	-	-	-	-	-	-	-	-	-	-	-	-	-
1.200 - u. 1.300 EUR	-		-	-	-	-	-	-	-	-	-	-	-	-	-	-	-
1.300 - u. 1.400 EUR	-		-	-	-	-	-	-	-	-	-	-	-	-	-	-	-
1.400 - u. 1.500 EUR	-		-	-	-	-	-	-	-	-	-	-	-	-	-	-	-
1.500 - u. 1.750 EUR	-		-	-	-	-	-	-	-	-	-	-	-	-	-	-	-
1.750 - u. 2.000 EUR	-		-	-	-	-	-	-	-	-	-	-	-	-	-	-	-
2.000 - u. 2.500 EUR	-		-	-	-	-	-	-	-	-	-	-	-	-	-	-	-
2.500 - u. 5.000 EUR	-		-	-	-	-	-	-	-	-	-	-	-	-	-	-	-
5.000 EUR und mehr	-		-	-	-	-	-	-	-	-	-	-	-	-	-	-	-
S U M M E	[100]		[100]	[100]	[100]	[100]	[100]	[100]	[100]	-	[100]	[100]	[100]	[100]	-	-	-
1 - u. 250 EUR	[67]		[36]	[100]	-	[88]	[100]	[82]	[100]	-	[100]	[83]	[100]	[70]	-	-	-
250 - u. 500 EUR	[33]		[64]	-	[100]	[12]	-	[18]	-	-	-	[17]	-	[30]	-	-	-
500 - u. 750 EUR	-		-	-	-	-	-	-	-	-	-	-	-	-	-	-	-
750 - u. 1.000 EUR	-		-	-	-	-	-	-	-	-	-	-	-	-	-	-	-
1.000 - u. 1.500 EUR	-		-	-	-	-	-	-	-	-	-	-	-	-	-	-	-
1.500 EUR und mehr	-		-	-	-	-	-	-	-	-	-	-	-	-	-	-	-
Betrag je Bezieher/in (EUR/M)	[171]		[182]	[34]	[266]	[163]	[200]	[147]	[50]	-	[50]	[208]	[200]	[215]	-	-	-

Schichtung der Rente aus dem Ausland

Teilgesamtheit: Frauen ab 55 Jahren (ohne Heimbewohner) - neue Länder (mit Ost-Berlin)

	+-- ALLE +--			+ V E R H E I R A T E T E +			+----- A L L E I N S T E H E N D E N A C H F A M I L I E N S T A N D -----+									
					Gesamt			Verwitwet			Geschieden/Getr.lebend			Ledig		
		Alle	55-u. 65 J.	65 u. älter	Alle	55-u. 65 J.	65 u. älter	Alle	55-u. 65 J.	65 u. älter	Alle	55-u. 65 J.	65 u. älter	Alle	55-u. 65 J.	65 u. älter
Basis hochger. (in Tsd.)	2818	1514	630	884	1304	284	1020	849	100	749	297	132	166	157	52	105
Basis ungewichtet	5557	2569	951	1618	2988	529	2459	1906	196	1710	754	260	494	328	73	255
ZY031 Rente Ausland (brutto)																
Bezieher: hochger. (in Tsd.)	2	2	-	2	0	-	0	-	-	-	0	-	0	-	-	-
(in %)	0	0	-	0	0	-	0	-	-	-	0	-	0	-	-	-
ungewichtet	4	3	-	3	1	-	1	-	-	-	1	-	1	-	-	-
1 - u. 25 EUR	-	-	-	-	-	-	-	-	-	-	-	-	-	-	-	-
25 - u. 50 EUR	[18]	[22]	-	[22]	-	-	-	-	-	-	-	-	-	-	-	-
50 - u. 100 EUR	[15]	-	-	-	[100]	-	[100]	-	-	-	[100]	-	[100]	-	-	-
100 - u. 200 EUR	[18]	[21]	-	[21]	-	-	-	-	-	-	-	-	-	-	-	-
200 - u. 300 EUR	[49]	[58]	-	[58]	-	-	-	-	-	-	-	-	-	-	-	-
300 - u. 400 EUR	-	-	-	-	-	-	-	-	-	-	-	-	-	-	-	-
400 - u. 500 EUR	-	-	-	-	-	-	-	-	-	-	-	-	-	-	-	-
500 - u. 600 EUR	-	-	-	-	-	-	-	-	-	-	-	-	-	-	-	-
600 - u. 700 EUR	-	-	-	-	-	-	-	-	-	-	-	-	-	-	-	-
700 - u. 800 EUR	-	-	-	-	-	-	-	-	-	-	-	-	-	-	-	-
800 - u. 900 EUR	-	-	-	-	-	-	-	-	-	-	-	-	-	-	-	-
900 - u. 1.000 EUR	-	-	-	-	-	-	-	-	-	-	-	-	-	-	-	-
1.000 - u. 1.100 EUR	-	-	-	-	-	-	-	-	-	-	-	-	-	-	-	-
1.100 - u. 1.200 EUR	-	-	-	-	-	-	-	-	-	-	-	-	-	-	-	-
1.200 - u. 1.300 EUR	-	-	-	-	-	-	-	-	-	-	-	-	-	-	-	-
1.300 - u. 1.400 EUR	-	-	-	-	-	-	-	-	-	-	-	-	-	-	-	-
1.400 - u. 1.500 EUR	-	-	-	-	-	-	-	-	-	-	-	-	-	-	-	-
1.500 - u. 1.750 EUR	-	-	-	-	-	-	-	-	-	-	-	-	-	-	-	-
1.750 - u. 2.000 EUR	-	-	-	-	-	-	-	-	-	-	-	-	-	-	-	-
2.000 - u. 2.500 EUR	-	-	-	-	-	-	-	-	-	-	-	-	-	-	-	-
2.500 - u. 5.000 EUR	-	-	-	-	-	-	-	-	-	-	-	-	-	-	-	-
5.000 EUR und mehr	-	-	-	-	-	-	-	-	-	-	-	-	-	-	-	-
S U M M E	[100]	[100]	-	[100]	[100]	-	[100]	-	-	-	[100]	-	[100]	-	-	-
1 - u. 250 EUR	[51]	[42]	-	[42]	[100]	-	[100]	-	-	-	[100]	-	[100]	-	-	-
250 - u. 500 EUR	[49]	[58]	-	[58]	-	-	-	-	-	-	-	-	-	-	-	-
500 - u. 750 EUR	-	-	-	-	-	-	-	-	-	-	-	-	-	-	-	-
750 - u. 1.000 EUR	-	-	-	-	-	-	-	-	-	-	-	-	-	-	-	-
1.000 - u. 1.500 EUR	-	-	-	-	-	-	-	-	-	-	-	-	-	-	-	-
1.500 EUR und mehr	-	-	-	-	-	-	-	-	-	-	-	-	-	-	-	-
Betrag je Bezieher/in (EUR/M)	[159]	[176]	-	[176]	[60]	-	[60]	-	-	-	[60]	-	[60]	-	-	-

Schichtung der Rente aus dem Ausland

Teilgesamtheit: Männer und Frauen ab 55 Jahren (ohne Heimbewohner) - neue Länder (mit Ost-Berlin)

	alle	LETZTE / HEUTIGE BERUFLICHE STELLUNG ("Alle" einschl. nie erwerbstätig und K.A. zur beruflichen Stellung)											
		M ä n n e r					F r a u e n						
		Alle	Arbeiter	An- gestellte	Beamte/ Ber.-Sold	Selbst- ständige	Mit- helfende	Alle	Arbeiter	An- gestellte	Beamte/ Ber.-Sold	Selbst- ständige	Mit- helfende
Basis hochger. (in Tsd.)	5161	2343	1151	923	62	186	2	2818	1041	1590	23	93	33
Basis ungewichtet	9374	3817	1836	1551	107	292	3	5557	2061	3132	48	174	68
ZY031 Rente Ausland (brutto)													
Bezieher: hochger. (in Tsd.)	8	6	1	1	-	2	-	2	0	1	-	-	-
(in %)	0	0	0	0	-	1	-	0	0	0	-	-	-
ungewichtet	12	8	2	2	-	3	-	4	1	2	-	-	-
1 - u. 25 EUR	-	-	-	-	-	-	-	-	-	-	-	-	-
25 - u. 50 EUR	(15)	[14]	[61]	-	-	-	-	[18]	[100]	-	-	-	-
50 - u. 100 EUR	(17)	[17]	-	[68]	-	-	-	[15]	-	[46]	-	-	-
100 - u. 200 EUR	(11)	[8]	-	-	-	[24]	-	[18]	-	[54]	-	-	-
200 - u. 300 EUR	(51)	[52]	[39]	-	-	[76]	-	[49]	-	-	-	-	-
300 - u. 400 EUR	(6)	[8]	-	[32]	-	-	-	-	-	-	-	-	-
400 - u. 500 EUR	-	-	-	-	-	-	-	-	-	-	-	-	-
500 - u. 600 EUR	-	-	-	-	-	-	-	-	-	-	-	-	-
600 - u. 700 EUR	-	-	-	-	-	-	-	-	-	-	-	-	-
700 - u. 800 EUR	-	-	-	-	-	-	-	-	-	-	-	-	-
800 - u. 900 EUR	-	-	-	-	-	-	-	-	-	-	-	-	-
900 - u. 1.000 EUR	-	-	-	-	-	-	-	-	-	-	-	-	-
1.000 - u. 1.100 EUR	-	-	-	-	-	-	-	-	-	-	-	-	-
1.100 - u. 1.200 EUR	-	-	-	-	-	-	-	-	-	-	-	-	-
1.200 - u. 1.300 EUR	-	-	-	-	-	-	-	-	-	-	-	-	-
1.300 - u. 1.400 EUR	-	-	-	-	-	-	-	-	-	-	-	-	-
1.400 - u. 1.500 EUR	-	-	-	-	-	-	-	-	-	-	-	-	-
1.500 - u. 1.750 EUR	-	-	-	-	-	-	-	-	-	-	-	-	-
1.750 - u. 2.000 EUR	-	-	-	-	-	-	-	-	-	-	-	-	-
2.000 - u. 2.500 EUR	-	-	-	-	-	-	-	-	-	-	-	-	-
2.500 - u. 5.000 EUR	-	-	-	-	-	-	-	-	-	-	-	-	-
5.000 EUR und mehr	-	-	-	-	-	-	-	-	-	-	-	-	-
S U M M E	(100)	[100]	[100]	[100]	-	[100]	-	[100]	[100]	[100]	-	-	-
1 - u. 250 EUR	(63)	[67]	[100]	[68]	-	[78]	-	[51]	[100]	[100]	-	-	-
250 - u. 500 EUR	(37)	[33]	-	[32]	-	[22]	-	[49]	-	-	-	-	-
500 - u. 750 EUR	-	-	-	-	-	-	-	-	-	-	-	-	-
750 - u. 1.000 EUR	-	-	-	-	-	-	-	-	-	-	-	-	-
1.000 - u. 1.500 EUR	-	-	-	-	-	-	-	-	-	-	-	-	-
1.500 EUR und mehr	-	-	-	-	-	-	-	-	-	-	-	-	-
Betrag je Bezieher/in (EUR/M)	(168)	[171]	[108]	[130]	-	[204]	-	[159]	[38]	[87]	-	-	-

Schichtung der Rente aus dem Ausland

Teilgesamtheit: Männer ab 55 Jahren (ohne Heimbewohner) - neue Länder (mit Ost-Berlin)

	Männer - Tätigkeitsniveau																
	Alle Arbeiter				Angestellte					Beamte, Berufssol.		Selbstständige				Mit-	
Männer	Ange- lernt	Fach- arbeiter	Meister Polier	Ange- lernt	Einf. Fachkr.	Mittl. Fachkr.	Gehob. Fachkr.	Hochq./ leit.	Einf./ Mittl.D.	Gehob./ Höher.D.	Land- wirte	Hand- werker	Verkam. Freib.	Sonst. Freib.	Gewerbe treib.	84	hel- fende
Basis hochger. (in Tsd.)	2343	148	861	142	16	93	324	195	296	20	41	8	49	23	22	84	2
Basis ungewichtet	3817	227	1362	247	23	147	540	328	513	31	75	14	84	39	33	122	3
ZY031 Rente Ausland (brutto)																	
Bezieher: hochger. (in Tsd.)	6	-	1	-	-	-	-	1	0	-	-	-	2	-	-	0	-
(in %)	0	-	0	-	-	-	-	1	0	-	-	-	3	-	-	1	-
ungewichtet	8	-	2	-	-	-	-	1	1	-	-	-	2	-	-	1	-
1 - u. 25 EUR	-	-	-	-	-	-	-	-	-	-	-	-	-	-	-	-	-
25 - u. 50 EUR	[14]	-	[61]	-	-	-	-	-	-	-	-	-	-	-	-	-	-
50 - u. 100 EUR	[17]	-	-	-	-	-	[100]	-	-	-	-	-	-	-	-	-	-
100 - u. 200 EUR	[8]	-	-	-	-	-	-	-	-	-	-	[31]	-	-	-	-	-
200 - u. 300 EUR	[52]	-	[39]	-	-	-	-	-	-	-	-	[69]	-	-	[100]	-	-
300 - u. 400 EUR	[8]	-	-	-	-	-	-	[100]	-	-	-	-	-	-	-	-	-
400 - u. 500 EUR	-	-	-	-	-	-	-	-	-	-	-	-	-	-	-	-	-
500 - u. 600 EUR	-	-	-	-	-	-	-	-	-	-	-	-	-	-	-	-	-
600 - u. 700 EUR	-	-	-	-	-	-	-	-	-	-	-	-	-	-	-	-	-
700 - u. 800 EUR	-	-	-	-	-	-	-	-	-	-	-	-	-	-	-	-	-
800 - u. 900 EUR	-	-	-	-	-	-	-	-	-	-	-	-	-	-	-	-	-
900 - u. 1.000 EUR	-	-	-	-	-	-	-	-	-	-	-	-	-	-	-	-	-
1.000 - u. 1.100 EUR	-	-	-	-	-	-	-	-	-	-	-	-	-	-	-	-	-
1.100 - u. 1.200 EUR	-	-	-	-	-	-	-	-	-	-	-	-	-	-	-	-	-
1.200 - u. 1.300 EUR	-	-	-	-	-	-	-	-	-	-	-	-	-	-	-	-	-
1.300 - u. 1.400 EUR	-	-	-	-	-	-	-	-	-	-	-	-	-	-	-	-	-
1.400 - u. 1.500 EUR	-	-	-	-	-	-	-	-	-	-	-	-	-	-	-	-	-
1.500 - u. 1.750 EUR	-	-	-	-	-	-	-	-	-	-	-	-	-	-	-	-	-
1.750 - u. 2.000 EUR	-	-	-	-	-	-	-	-	-	-	-	-	-	-	-	-	-
2.000 - u. 2.500 EUR	-	-	-	-	-	-	-	-	-	-	-	-	-	-	-	-	-
2.500 - u. 5.000 EUR	-	-	-	-	-	-	-	-	-	-	-	-	-	-	-	-	-
5.000 EUR und mehr	-	-	-	-	-	-	-	-	-	-	-	-	-	-	-	-	-
S U M M E	[100]	-	[100]	-	-	-	-	[100]	[100]	-	-	-	[100]	-	-	[100]	-
1 - u. 250 EUR	[67]	-	[100]	-	-	-	-	[100]	-	-	-	[100]	-	-	-	-	-
250 - u. 500 EUR	[33]	-	-	-	-	-	-	-	[100]	-	-	-	-	-	-	[100]	-
500 - u. 750 EUR	-	-	-	-	-	-	-	-	-	-	-	-	-	-	-	-	-
750 - u. 1.000 EUR	-	-	-	-	-	-	-	-	-	-	-	-	-	-	-	-	-
1.000 - u. 1.500 EUR	-	-	-	-	-	-	-	-	-	-	-	-	-	-	-	-	-
1.500 EUR und mehr	-	-	-	-	-	-	-	-	-	-	-	-	-	-	-	-	-
Betrag je Bezieher/in (EUR/M)	[171]	-	[108]	-	-	-	-	[50]	[300]	-	-	-	[191]	-	-	[250]	-

Schichtung der Rente aus dem Ausland

Teilgesamtheit: Frauen ab 55 Jahren (ohne Heimbewohner) - neue Länder (mit Ost-Berlin)

	Frauen - Tätigkeitsniveau																
	Alle Arbeiter				Angestellte					Beamte, Berufssol.		Selbstständige				Mit-	
Frauen	Ange-lernt	Fach-arbeiter	Meister-Polier	Ange-lernt	Einf.-Fachkr.	Mittl.-Fachkr.	Gehob.-Fachkr.	Hochq./leit.	Einf./Mittl.D.	Gehob./Höher.D.	Land-wirte	Hand-werker	Verkam.-Freib.	Sonst.-Freib.	Gewerbe-treib.	hel-fende	
Basis hochger. (in Tsd.)	2818	412	611	19	88	459	734	182	126	6	17	2	14	15	13	48	33
Basis ungewichtet	5557	857	1167	37	180	904	1444	358	246	13	35	4	29	28	27	86	68
ZY031 Rente Ausland (brutto)	-----																
Bezieher: hochger. (in Tsd.)	2	-	0	-	-	-	1	-	-	-	-	-	-	-	-	-	-
(in %)	0	-	0	-	-	-	0	-	-	-	-	-	-	-	-	-	-
ungewichtet	4	-	1	-	-	-	2	-	-	-	-	-	-	-	-	-	-
1 - u. 25 EUR	-	-	-	-	-	-	-	-	-	-	-	-	-	-	-	-	-
25 - u. 50 EUR	[18]	-	[100]	-	-	-	-	-	-	-	-	-	-	-	-	-	-
50 - u. 100 EUR	[15]	-	-	-	-	[46]	-	-	-	-	-	-	-	-	-	-	-
100 - u. 200 EUR	[18]	-	-	-	-	[54]	-	-	-	-	-	-	-	-	-	-	-
200 - u. 300 EUR	[49]	-	-	-	-	-	-	-	-	-	-	-	-	-	-	-	-
300 - u. 400 EUR	-	-	-	-	-	-	-	-	-	-	-	-	-	-	-	-	-
400 - u. 500 EUR	-	-	-	-	-	-	-	-	-	-	-	-	-	-	-	-	-
500 - u. 600 EUR	-	-	-	-	-	-	-	-	-	-	-	-	-	-	-	-	-
600 - u. 700 EUR	-	-	-	-	-	-	-	-	-	-	-	-	-	-	-	-	-
700 - u. 800 EUR	-	-	-	-	-	-	-	-	-	-	-	-	-	-	-	-	-
800 - u. 900 EUR	-	-	-	-	-	-	-	-	-	-	-	-	-	-	-	-	-
900 - u. 1.000 EUR	-	-	-	-	-	-	-	-	-	-	-	-	-	-	-	-	-
1.000 - u. 1.100 EUR	-	-	-	-	-	-	-	-	-	-	-	-	-	-	-	-	-
1.100 - u. 1.200 EUR	-	-	-	-	-	-	-	-	-	-	-	-	-	-	-	-	-
1.200 - u. 1.300 EUR	-	-	-	-	-	-	-	-	-	-	-	-	-	-	-	-	-
1.300 - u. 1.400 EUR	-	-	-	-	-	-	-	-	-	-	-	-	-	-	-	-	-
1.400 - u. 1.500 EUR	-	-	-	-	-	-	-	-	-	-	-	-	-	-	-	-	-
1.500 - u. 1.750 EUR	-	-	-	-	-	-	-	-	-	-	-	-	-	-	-	-	-
1.750 - u. 2.000 EUR	-	-	-	-	-	-	-	-	-	-	-	-	-	-	-	-	-
2.000 - u. 2.500 EUR	-	-	-	-	-	-	-	-	-	-	-	-	-	-	-	-	-
2.500 - u. 5.000 EUR	-	-	-	-	-	-	-	-	-	-	-	-	-	-	-	-	-
5.000 EUR und mehr	-	-	-	-	-	-	-	-	-	-	-	-	-	-	-	-	-
S U M M E	[100]	-	[100]	-	-	-	[100]	-	-	-	-	-	-	-	-	-	-
1 - u. 250 EUR	[51]	-	[100]	-	-	-	[100]	-	-	-	-	-	-	-	-	-	-
250 - u. 500 EUR	[49]	-	-	-	-	-	-	-	-	-	-	-	-	-	-	-	-
500 - u. 750 EUR	-	-	-	-	-	-	-	-	-	-	-	-	-	-	-	-	-
750 - u. 1.000 EUR	-	-	-	-	-	-	-	-	-	-	-	-	-	-	-	-	-
1.000 - u. 1.500 EUR	-	-	-	-	-	-	-	-	-	-	-	-	-	-	-	-	-
1.500 EUR und mehr	-	-	-	-	-	-	-	-	-	-	-	-	-	-	-	-	-
Betrag je Bezieher/in (EUR/M)	[159]	-	[38]	-	-	-	[87]	-	-	-	-	-	-	-	-	-	-

Schichtung der sonstigen Rente

Teilgesamtheit: Männer und Frauen ab 55 Jahren (ohne Heimbewohner) - neue Länder (mit Ost-Berlin)

	+-- ALLE +--	+----- M ä n n e r -----+						+----- F r a u e n -----+					
		Alle	55-u.	65-u.	75-u.	85 u.	65 u.	Alle	55-u.	65-u.	75-u.	85 u.	65 u.
			65 J.	75 J.	85 J.	älter	älter		65 J.	75 J.	85 J.	älter	älter
Basis hochger. (in Tsd.)	5161	2343	949	886	431	77	1394	2818	914	996	648	260	1904
Basis ungewichtet	9374	3817	1184	1601	733	299	2633	5557	1480	1999	1392	686	4077
ZY025/1 Sonst. R. (brutto)													
Bezieher: hochger. (in Tsd.)	5	3	1	2	-	0	2	2	0	1	-	1	2
(in %)	0	0	0	0	-	0	0	0	0	0	-	0	0
ungewichtet	11	6	2	3	-	1	4	5	1	1	-	3	4
1 - u. 25 EUR	(21)	[22]	[34]	-	-	[100]	[15]	[20]	-	-	-	[37]	[25]
25 - u. 50 EUR	(19)	-	-	-	-	-	-	[46]	[100]	[100]	-	-	[30]
50 - u. 100 EUR	(29)	[25]	-	[46]	-	-	[39]	[34]	-	-	-	[63]	[44]
100 - u. 200 EUR	(23)	[39]	[66]	[28]	-	-	[24]	-	-	-	-	-	-
200 - u. 300 EUR	-	-	-	-	-	-	-	-	-	-	-	-	-
300 - u. 400 EUR	-	-	-	-	-	-	-	-	-	-	-	-	-
400 - u. 500 EUR	-	-	-	-	-	-	-	-	-	-	-	-	-
500 - u. 600 EUR	-	-	-	-	-	-	-	-	-	-	-	-	-
600 - u. 700 EUR	-	-	-	-	-	-	-	-	-	-	-	-	-
700 - u. 800 EUR	-	-	-	-	-	-	-	-	-	-	-	-	-
800 - u. 900 EUR	-	-	-	-	-	-	-	-	-	-	-	-	-
900 - u. 1.000 EUR	-	-	-	-	-	-	-	-	-	-	-	-	-
1.000 - u. 1.100 EUR	-	-	-	-	-	-	-	-	-	-	-	-	-
1.100 - u. 1.200 EUR	-	-	-	-	-	-	-	-	-	-	-	-	-
1.200 - u. 1.300 EUR	(8)	[14]	-	[26]	-	-	[22]	-	-	-	-	-	-
1.300 - u. 1.400 EUR	-	-	-	-	-	-	-	-	-	-	-	-	-
1.400 - u. 1.500 EUR	-	-	-	-	-	-	-	-	-	-	-	-	-
1.500 - u. 1.750 EUR	-	-	-	-	-	-	-	-	-	-	-	-	-
1.750 - u. 2.000 EUR	-	-	-	-	-	-	-	-	-	-	-	-	-
2.000 - u. 2.500 EUR	-	-	-	-	-	-	-	-	-	-	-	-	-
2.500 - u. 5.000 EUR	-	-	-	-	-	-	-	-	-	-	-	-	-
5.000 EUR und mehr	-	-	-	-	-	-	-	-	-	-	-	-	-
S U M M E	(100)	[100]	[100]	[100]	-	[100]	[100]	[100]	[100]	[100]	-	[100]	[100]
1 - u. 250 EUR	(92)	[86]	[100]	[74]	-	[100]	[78]	[100]	[100]	[100]	-	[100]	[100]
250 - u. 500 EUR	-	-	-	-	-	-	-	-	-	-	-	-	-
500 - u. 750 EUR	-	-	-	-	-	-	-	-	-	-	-	-	-
750 - u. 1.000 EUR	-	-	-	-	-	-	-	-	-	-	-	-	-
1.000 - u. 1.500 EUR	(8)	[14]	-	[26]	-	-	[22]	-	-	-	-	-	-
1.500 EUR und mehr	-	-	-	-	-	-	-	-	-	-	-	-	-
Betrag je Bezieher/in (EUR/M)	(166)	[253]	[119]	[386]	-	[7]	[330]	[40]	[28]	[40]	-	[45]	[44]

Schichtung der sonstigen Rente

Teilgesamtheit: Männer ab 55 Jahren (ohne Heimbewohner) - neue Länder (mit Ost-Berlin)

	+-- ALLE +--			+ V E R H E I R A T E T E +			+----- A L L E I N S T E H E N D E N A C H F A M I L I E N S T A N D -----+									
		Gesamt		Verwitwet		Geschieden/Getr.lebend			Ledig							
		Alle	55-u. 65 J.	65 u. älter	Alle	55-u. 65 J.	65 u. älter	Alle	55-u. 65 J.	65 u. älter	Alle	55-u. 65 J.	65 u. älter			
Basis hochger. (in Tsd.)	2343	1735	687	1048	608	263	346	215	27	189	260	152	108	133	84	49
Basis ungewichtet	3817	2852	877	1975	965	307	658	429	38	391	371	171	200	165	98	67
ZY025/1 Sonst. R. (brutto)																
Bezieher: hochger. (in Tsd.)	3	2	1	1	1	0	1	1	0	0	0	-	0	-	-	-
(in %)	0	0	0	0	0	0	0	0	1	0	0	-	0	-	-	-
ungewichtet	6	3	1	2	3	1	2	2	1	1	1	-	1	-	-	-
1 - u. 25 EUR	[22]	-	-	-	[59]	[100]	[39]	[100]	[100]	[100]	-	-	-	-	-	-
25 - u. 50 EUR	-	-	-	-	-	-	-	-	-	-	-	-	-	-	-	-
50 - u. 100 EUR	[25]	[40]	-	[64]	-	-	-	-	-	-	-	-	-	-	-	-
100 - u. 200 EUR	[39]	[38]	[100]	-	[41]	-	[61]	-	-	-	[100]	-	[100]	-	-	-
200 - u. 300 EUR	-	-	-	-	-	-	-	-	-	-	-	-	-	-	-	-
300 - u. 400 EUR	-	-	-	-	-	-	-	-	-	-	-	-	-	-	-	-
400 - u. 500 EUR	-	-	-	-	-	-	-	-	-	-	-	-	-	-	-	-
500 - u. 600 EUR	-	-	-	-	-	-	-	-	-	-	-	-	-	-	-	-
600 - u. 700 EUR	-	-	-	-	-	-	-	-	-	-	-	-	-	-	-	-
700 - u. 800 EUR	-	-	-	-	-	-	-	-	-	-	-	-	-	-	-	-
800 - u. 900 EUR	-	-	-	-	-	-	-	-	-	-	-	-	-	-	-	-
900 - u. 1.000 EUR	-	-	-	-	-	-	-	-	-	-	-	-	-	-	-	-
1.000 - u. 1.100 EUR	-	-	-	-	-	-	-	-	-	-	-	-	-	-	-	-
1.100 - u. 1.200 EUR	-	-	-	-	-	-	-	-	-	-	-	-	-	-	-	-
1.200 - u. 1.300 EUR	[14]	[22]	-	[36]	-	-	-	-	-	-	-	-	-	-	-	-
1.300 - u. 1.400 EUR	-	-	-	-	-	-	-	-	-	-	-	-	-	-	-	-
1.400 - u. 1.500 EUR	-	-	-	-	-	-	-	-	-	-	-	-	-	-	-	-
1.500 - u. 1.750 EUR	-	-	-	-	-	-	-	-	-	-	-	-	-	-	-	-
1.750 - u. 2.000 EUR	-	-	-	-	-	-	-	-	-	-	-	-	-	-	-	-
2.000 - u. 2.500 EUR	-	-	-	-	-	-	-	-	-	-	-	-	-	-	-	-
2.500 - u. 5.000 EUR	-	-	-	-	-	-	-	-	-	-	-	-	-	-	-	-
5.000 EUR und mehr	-	-	-	-	-	-	-	-	-	-	-	-	-	-	-	-
S U M M E	[100]	[100]	[100]	[100]	[100]	[100]	[100]	[100]	[100]	[100]	[100]	-	[100]	-	-	-
1 - u. 250 EUR	[86]	[78]	[100]	[64]	[100]	[100]	[100]	[100]	[100]	[100]	[100]	-	[100]	-	-	-
250 - u. 500 EUR	-	-	-	-	-	-	-	-	-	-	-	-	-	-	-	-
500 - u. 750 EUR	-	-	-	-	-	-	-	-	-	-	-	-	-	-	-	-
750 - u. 1.000 EUR	-	-	-	-	-	-	-	-	-	-	-	-	-	-	-	-
1.000 - u. 1.500 EUR	[14]	[22]	-	[36]	-	-	-	-	-	-	-	-	-	-	-	-
1.500 EUR und mehr	-	-	-	-	-	-	-	-	-	-	-	-	-	-	-	-
Betrag je Bezieher/in (EUR/M)	[253]	[362]	[175]	[477]	[66]	[11]	[94]	[9]	[11]	[7]	[149]	-	[149]	-	-	-

Schichtung der sonstigen Rente

Teilgesamtheit: Frauen ab 55 Jahren (ohne Heimbewohner) - neue Länder (mit Ost-Berlin)

	+-- ALLE +--			+ V E R H E I R A T E T E +			+----- A L L E I N S T E H E N D E N A C H F A M I L I E N S T A N D -----+									
	Alle	+-----+-----+-----+		+-----+-----+-----+			+-----+-----+-----+			+-----+-----+-----+			+-----+-----+-----+			
		Alle	55-u. 65 J.	65 u. älter	Alle	55-u. 65 J.	65 u. älter	Alle	55-u. 65 J.	65 u. älter	Alle	55-u. 65 J.	65 u. älter	Alle	55-u. 65 J.	65 u. älter
Basis hochger. (in Tsd.)	2818	1514	630	884	1304	284	1020	849	100	749	297	132	166	157	52	105
Basis ungewichtet	5557	2569	951	1618	2988	529	2459	1906	196	1710	754	260	494	328	73	255
ZY025/1 Sonst. R. (brutto)																
Bezieher: hochger. (in Tsd.)	2	1	0	1	1	-	1	1	-	1	-	-	-	0	-	0
(in %)	0	0	0	0	0	-	0	0	-	0	-	-	-	0	-	0
ungewichtet	5	2	1	1	3	-	3	2	-	2	-	-	-	1	-	1
1 - u. 25 EUR	[20]	-	-	-	[37]	-	[37]	-	-	-	-	-	-	[100]	-	[100]
25 - u. 50 EUR	[46]	[100]	[100]	[100]	-	-	-	-	-	-	-	-	-	-	-	-
50 - u. 100 EUR	[34]	-	-	-	[63]	-	[63]	[100]	-	[100]	-	-	-	-	-	-
100 - u. 200 EUR	-	-	-	-	-	-	-	-	-	-	-	-	-	-	-	-
200 - u. 300 EUR	-	-	-	-	-	-	-	-	-	-	-	-	-	-	-	-
300 - u. 400 EUR	-	-	-	-	-	-	-	-	-	-	-	-	-	-	-	-
400 - u. 500 EUR	-	-	-	-	-	-	-	-	-	-	-	-	-	-	-	-
500 - u. 600 EUR	-	-	-	-	-	-	-	-	-	-	-	-	-	-	-	-
600 - u. 700 EUR	-	-	-	-	-	-	-	-	-	-	-	-	-	-	-	-
700 - u. 800 EUR	-	-	-	-	-	-	-	-	-	-	-	-	-	-	-	-
800 - u. 900 EUR	-	-	-	-	-	-	-	-	-	-	-	-	-	-	-	-
900 - u. 1.000 EUR	-	-	-	-	-	-	-	-	-	-	-	-	-	-	-	-
1.000 - u. 1.100 EUR	-	-	-	-	-	-	-	-	-	-	-	-	-	-	-	-
1.100 - u. 1.200 EUR	-	-	-	-	-	-	-	-	-	-	-	-	-	-	-	-
1.200 - u. 1.300 EUR	-	-	-	-	-	-	-	-	-	-	-	-	-	-	-	-
1.300 - u. 1.400 EUR	-	-	-	-	-	-	-	-	-	-	-	-	-	-	-	-
1.400 - u. 1.500 EUR	-	-	-	-	-	-	-	-	-	-	-	-	-	-	-	-
1.500 - u. 1.750 EUR	-	-	-	-	-	-	-	-	-	-	-	-	-	-	-	-
1.750 - u. 2.000 EUR	-	-	-	-	-	-	-	-	-	-	-	-	-	-	-	-
2.000 - u. 2.500 EUR	-	-	-	-	-	-	-	-	-	-	-	-	-	-	-	-
2.500 - u. 5.000 EUR	-	-	-	-	-	-	-	-	-	-	-	-	-	-	-	-
5.000 EUR und mehr	-	-	-	-	-	-	-	-	-	-	-	-	-	-	-	-
S U M M E	[100]	[100]	[100]	[100]	[100]	-	[100]	[100]	-	[100]	-	-	-	[100]	-	[100]
1 - u. 250 EUR	[100]	[100]	[100]	[100]	[100]	-	[100]	[100]	-	[100]	-	-	-	[100]	-	[100]
250 - u. 500 EUR	-	-	-	-	-	-	-	-	-	-	-	-	-	-	-	-
500 - u. 750 EUR	-	-	-	-	-	-	-	-	-	-	-	-	-	-	-	-
750 - u. 1.000 EUR	-	-	-	-	-	-	-	-	-	-	-	-	-	-	-	-
1.000 - u. 1.500 EUR	-	-	-	-	-	-	-	-	-	-	-	-	-	-	-	-
1.500 EUR und mehr	-	-	-	-	-	-	-	-	-	-	-	-	-	-	-	-
Betrag je Bezieher/in (EUR/M)	[40]	[34]	[28]	[40]	[45]	-	[45]	[67]	-	[67]	-	-	-	[8]	-	[8]

Schichtung der sonstigen Rente

Teilgesamtheit: Männer und Frauen ab 55 Jahren (ohne Heimbewohner) - neue Länder (mit Ost-Berlin)

	alle	LETZTE / HEUTIGE BERUFLICHE STELLUNG ("Alle" einschl. nie erwerbstätig und K.A. zur beruflichen Stellung)											
		M ä n n e r					F r a u e n						
		Alle	Arbeiter	An- gestellte	Beamte/ Ber.-Sold	Selbst- ständige	Mit- helfende	Alle	Arbeiter	An- gestellte	Beamte/ Ber.-Sold	Selbst- ständige	Mit- helfende
Basis hochger. (in Tsd.)	5161	2343	1151	923	62	186	2	2818	1041	1590	23	93	33
Basis ungewichtet	9374	3817	1836	1551	107	292	3	5557	2061	3132	48	174	68
ZY025/1 Sonst. R. (brutto)													
Bezieher: hochger. (in Tsd.)	5	3	1	1	1	-	-	2	0	2	-	-	-
(in %)	0	0	0	0	1	-	-	0	0	0	-	-	-
ungewichtet	11	6	3	2	1	-	-	5	1	4	-	-	-
1 - u. 25 EUR	(21)	[22]	[48]	-	-	-	-	[20]	-	[23]	-	-	-
25 - u. 50 EUR	(19)	-	-	-	-	-	-	[46]	-	[53]	-	-	-
50 - u. 100 EUR	(29)	[25]	-	-	[100]	-	-	[34]	[100]	[25]	-	-	-
100 - u. 200 EUR	(23)	[39]	[52]	[52]	-	-	-	-	-	-	-	-	-
200 - u. 300 EUR	-	-	-	-	-	-	-	-	-	-	-	-	-
300 - u. 400 EUR	-	-	-	-	-	-	-	-	-	-	-	-	-
400 - u. 500 EUR	-	-	-	-	-	-	-	-	-	-	-	-	-
500 - u. 600 EUR	-	-	-	-	-	-	-	-	-	-	-	-	-
600 - u. 700 EUR	-	-	-	-	-	-	-	-	-	-	-	-	-
700 - u. 800 EUR	-	-	-	-	-	-	-	-	-	-	-	-	-
800 - u. 900 EUR	-	-	-	-	-	-	-	-	-	-	-	-	-
900 - u. 1.000 EUR	-	-	-	-	-	-	-	-	-	-	-	-	-
1.000 - u. 1.100 EUR	-	-	-	-	-	-	-	-	-	-	-	-	-
1.100 - u. 1.200 EUR	-	-	-	-	-	-	-	-	-	-	-	-	-
1.200 - u. 1.300 EUR	(8)	[14]	-	[48]	-	-	-	-	-	-	-	-	-
1.300 - u. 1.400 EUR	-	-	-	-	-	-	-	-	-	-	-	-	-
1.400 - u. 1.500 EUR	-	-	-	-	-	-	-	-	-	-	-	-	-
1.500 - u. 1.750 EUR	-	-	-	-	-	-	-	-	-	-	-	-	-
1.750 - u. 2.000 EUR	-	-	-	-	-	-	-	-	-	-	-	-	-
2.000 - u. 2.500 EUR	-	-	-	-	-	-	-	-	-	-	-	-	-
2.500 - u. 5.000 EUR	-	-	-	-	-	-	-	-	-	-	-	-	-
5.000 EUR und mehr	-	-	-	-	-	-	-	-	-	-	-	-	-
S U M M E	(100)	[100]	[100]	[100]	[100]	-	-	[100]	[100]	[100]	-	-	-
1 - u. 250 EUR	(92)	[86]	[100]	[52]	[100]	-	-	[100]	[100]	[100]	-	-	-
250 - u. 500 EUR	-	-	-	-	-	-	-	-	-	-	-	-	-
500 - u. 750 EUR	-	-	-	-	-	-	-	-	-	-	-	-	-
750 - u. 1.000 EUR	-	-	-	-	-	-	-	-	-	-	-	-	-
1.000 - u. 1.500 EUR	(8)	[14]	-	[48]	-	-	-	-	-	-	-	-	-
1.500 EUR und mehr	-	-	-	-	-	-	-	-	-	-	-	-	-
Betrag je Bezieher/in (EUR/M)	(166)	[253]	[96]	[658]	[72]	-	-	[40]	[50]	[39]	-	-	-

Schichtung der sonstigen Rente

Teilgesamtheit: Männer ab 55 Jahren (ohne Heimbewohner) - neue Länder (mit Ost-Berlin)

	Männer - Tätigkeitsniveau																
	Alle Arbeiter				Angestellte					Beamte, Berufssol.		Selbstständige				Mit-	
Männer	Ange- lernt	Fach- arbeiter	Meister Polier	Ange- lernt	Einf. Fachkr.	Mittl. Fachkr.	Gehob. Fachkr.	Hochq./ leit.	Einf./ Mittl.D.	Gehob./ Höher.D.	Land- wirte	Hand- werker	Verkam. Freib.	Sonst. Freib.	Gewerbe treib.	84	hel- fende
Basis hochger. (in Tsd.)	2343	148	861	142	16	93	324	195	296	20	41	8	49	23	22	84	2
Basis ungewichtet	3817	227	1362	247	23	147	540	328	513	31	75	14	84	39	33	122	3
ZY025/1 Sonst. R. (brutto)																	
Bezieher: hochger. (in Tsd.)	3	0	1	-	-	-	0	0	-	-	1	-	-	-	-	-	-
(in %)	0	0	0	-	-	-	0	0	-	-	2	-	-	-	-	-	-
ungewichtet	6	1	2	-	-	-	1	1	-	-	1	-	-	-	-	-	-
1 - u. 25 EUR	[22]	[100]	[34]	-	-	-	-	-	-	-	-	-	-	-	-	-	-
25 - u. 50 EUR	-	-	-	-	-	-	-	-	-	-	-	-	-	-	-	-	-
50 - u. 100 EUR	[25]	-	-	-	-	-	-	-	-	-	[100]	-	-	-	-	-	-
100 - u. 200 EUR	[39]	-	[66]	-	-	[100]	-	-	-	-	-	-	-	-	-	-	-
200 - u. 300 EUR	-	-	-	-	-	-	-	-	-	-	-	-	-	-	-	-	-
300 - u. 400 EUR	-	-	-	-	-	-	-	-	-	-	-	-	-	-	-	-	-
400 - u. 500 EUR	-	-	-	-	-	-	-	-	-	-	-	-	-	-	-	-	-
500 - u. 600 EUR	-	-	-	-	-	-	-	-	-	-	-	-	-	-	-	-	-
600 - u. 700 EUR	-	-	-	-	-	-	-	-	-	-	-	-	-	-	-	-	-
700 - u. 800 EUR	-	-	-	-	-	-	-	-	-	-	-	-	-	-	-	-	-
800 - u. 900 EUR	-	-	-	-	-	-	-	-	-	-	-	-	-	-	-	-	-
900 - u. 1.000 EUR	-	-	-	-	-	-	-	-	-	-	-	-	-	-	-	-	-
1.000 - u. 1.100 EUR	-	-	-	-	-	-	-	-	-	-	-	-	-	-	-	-	-
1.100 - u. 1.200 EUR	-	-	-	-	-	-	-	-	-	-	-	-	-	-	-	-	-
1.200 - u. 1.300 EUR	[14]	-	-	-	-	-	[100]	-	-	-	-	-	-	-	-	-	-
1.300 - u. 1.400 EUR	-	-	-	-	-	-	-	-	-	-	-	-	-	-	-	-	-
1.400 - u. 1.500 EUR	-	-	-	-	-	-	-	-	-	-	-	-	-	-	-	-	-
1.500 - u. 1.750 EUR	-	-	-	-	-	-	-	-	-	-	-	-	-	-	-	-	-
1.750 - u. 2.000 EUR	-	-	-	-	-	-	-	-	-	-	-	-	-	-	-	-	-
2.000 - u. 2.500 EUR	-	-	-	-	-	-	-	-	-	-	-	-	-	-	-	-	-
2.500 - u. 5.000 EUR	-	-	-	-	-	-	-	-	-	-	-	-	-	-	-	-	-
5.000 EUR und mehr	-	-	-	-	-	-	-	-	-	-	-	-	-	-	-	-	-
S U M M E	[100]	[100]	[100]	-	-	[100]	[100]	-	-	[100]	-	-	-	-	-	-	-
1 - u. 250 EUR	[86]	[100]	[100]	-	-	[100]	-	-	-	[100]	-	-	-	-	-	-	-
250 - u. 500 EUR	-	-	-	-	-	-	-	-	-	-	-	-	-	-	-	-	-
500 - u. 750 EUR	-	-	-	-	-	-	-	-	-	-	-	-	-	-	-	-	-
750 - u. 1.000 EUR	-	-	-	-	-	-	-	-	-	-	-	-	-	-	-	-	-
1.000 - u. 1.500 EUR	[14]	-	-	-	-	-	[100]	-	-	-	-	-	-	-	-	-	-
1.500 EUR und mehr	-	-	-	-	-	-	-	-	-	-	-	-	-	-	-	-	-
Betrag je Bezieher/in (EUR/M)	[253]	[7]	[119]	-	-	[149]	[1200]	-	-	[72]	-	-	-	-	-	-	-

* TNS INFRATEST SOZIALFORSCHUNG *

Schichtung der sonstigen Rente

Teilgesamtheit: Frauen ab 55 Jahren (ohne Heimbewohner) - neue Länder (mit Ost-Berlin)

	Frauen - Tätigkeitsniveau																
	Alle Arbeiter				Angestellte					Beamte, Berufssol.		Selbstständige				Mit-	
Frauen	Ange- lernt	Fach- arbeiter	Meister Polier	Ange- lernt	Einf. Fachkr.	Mittl. Fachkr.	Gehob. Fachkr.	Hochq./ leit.	Einf./ Mittl.D.	Gehob./ Höher.D.	Land- wirte	Hand- werker	Verkam. Freib.	Sonst. Freib.	Gewerbe treib.	hel- fende	
Basis hochger. (in Tsd.)	2818	412	611	19	88	459	734	182	126	6	17	2	14	15	13	48	33
Basis ungewichtet	5557	857	1167	37	180	904	1444	358	246	13	35	4	29	28	27	86	68
ZY025/1 Sonst. R. (brutto)																	
Bezieher: hochger. (in Tsd.)	2	0	-	-	-	-	2	-	-	-	-	-	-	-	-	-	-
(in %)	0	0	-	-	-	-	0	-	-	-	-	-	-	-	-	-	-
ungewichtet	5	1	-	-	-	-	4	-	-	-	-	-	-	-	-	-	-
1 - u. 25 EUR	[20]	-	-	-	-	-	[23]	-	-	-	-	-	-	-	-	-	-
25 - u. 50 EUR	[46]	-	-	-	-	-	[53]	-	-	-	-	-	-	-	-	-	-
50 - u. 100 EUR	[34]	[100]	-	-	-	-	[25]	-	-	-	-	-	-	-	-	-	-
100 - u. 200 EUR	-	-	-	-	-	-	-	-	-	-	-	-	-	-	-	-	-
200 - u. 300 EUR	-	-	-	-	-	-	-	-	-	-	-	-	-	-	-	-	-
300 - u. 400 EUR	-	-	-	-	-	-	-	-	-	-	-	-	-	-	-	-	-
400 - u. 500 EUR	-	-	-	-	-	-	-	-	-	-	-	-	-	-	-	-	-
500 - u. 600 EUR	-	-	-	-	-	-	-	-	-	-	-	-	-	-	-	-	-
600 - u. 700 EUR	-	-	-	-	-	-	-	-	-	-	-	-	-	-	-	-	-
700 - u. 800 EUR	-	-	-	-	-	-	-	-	-	-	-	-	-	-	-	-	-
800 - u. 900 EUR	-	-	-	-	-	-	-	-	-	-	-	-	-	-	-	-	-
900 - u. 1.000 EUR	-	-	-	-	-	-	-	-	-	-	-	-	-	-	-	-	-
1.000 - u. 1.100 EUR	-	-	-	-	-	-	-	-	-	-	-	-	-	-	-	-	-
1.100 - u. 1.200 EUR	-	-	-	-	-	-	-	-	-	-	-	-	-	-	-	-	-
1.200 - u. 1.300 EUR	-	-	-	-	-	-	-	-	-	-	-	-	-	-	-	-	-
1.300 - u. 1.400 EUR	-	-	-	-	-	-	-	-	-	-	-	-	-	-	-	-	-
1.400 - u. 1.500 EUR	-	-	-	-	-	-	-	-	-	-	-	-	-	-	-	-	-
1.500 - u. 1.750 EUR	-	-	-	-	-	-	-	-	-	-	-	-	-	-	-	-	-
1.750 - u. 2.000 EUR	-	-	-	-	-	-	-	-	-	-	-	-	-	-	-	-	-
2.000 - u. 2.500 EUR	-	-	-	-	-	-	-	-	-	-	-	-	-	-	-	-	-
2.500 - u. 5.000 EUR	-	-	-	-	-	-	-	-	-	-	-	-	-	-	-	-	-
5.000 EUR und mehr	-	-	-	-	-	-	-	-	-	-	-	-	-	-	-	-	-
S U M M E	[100]	[100]	-	-	-	-	[100]	-	-	-	-	-	-	-	-	-	-
1 - u. 250 EUR	[100]	[100]	-	-	-	-	[100]	-	-	-	-	-	-	-	-	-	-
250 - u. 500 EUR	-	-	-	-	-	-	-	-	-	-	-	-	-	-	-	-	-
500 - u. 750 EUR	-	-	-	-	-	-	-	-	-	-	-	-	-	-	-	-	-
750 - u. 1.000 EUR	-	-	-	-	-	-	-	-	-	-	-	-	-	-	-	-	-
1.000 - u. 1.500 EUR	-	-	-	-	-	-	-	-	-	-	-	-	-	-	-	-	-
1.500 EUR und mehr	-	-	-	-	-	-	-	-	-	-	-	-	-	-	-	-	-
Betrag je Bezieher/in (EUR/M)	[40]	[50]	-	-	-	-	[39]	-	-	-	-	-	-	-	-	-	-

Schichtung der abgeleiteten GRV-Rente (brutto, einschl. Eigenanteil des Beitrags zur KVdR)

Teilgesamtheit: Witwer und Witwen ab 55 Jahren (ohne Heimbewohner) - neue Länder (mit Ost-Berlin)

	ALLE	M ä n n e r						F r a u e n					
		Alle	55-u.	65-u.	75-u.	85 u.	65 u.	Alle	55-u.	65-u.	75-u.	85 u.	65 u.
			65 J.	75 J.	85 J.	älter	älter		65 J.	75 J.	85 J.	älter	älter
Basis hochger. (in Tsd.)	1064	215	27	69	84	35	189	849	100	247	323	180	749
Basis ungewichtet	2335	429	38	107	156	128	391	1906	196	486	750	474	1710
ZY111 Abgeleitete GRV (brutto)													
Bezieher: hochger. (in Tsd.)	994	161	22	61	61	18	140	833	90	244	320	179	743
(in %)	93	75	82	89	72	50	74	98	90	99	99	100	99
ungewichtet	2176	305	31	94	116	64	274	1871	176	481	743	471	1695
1 - u. 25 EUR	0	2	-	2	2	5	2	0	1	-	-	-	-
25 - u. 50 EUR	1	3	3	2	3	5	3	0	2	0	0	0	0
50 - u. 100 EUR	1	7	-	5	13	1	8	0	1	0	0	0	0
100 - u. 200 EUR	3	12	-	8	22	6	14	1	3	1	1	2	1
200 - u. 300 EUR	6	22	12	23	23	23	23	3	7	2	2	3	2
300 - u. 400 EUR	10	25	18	37	17	19	26	7	17	6	7	6	6
400 - u. 500 EUR	13	16	39	15	11	13	13	12	20	14	10	8	11
500 - u. 600 EUR	18	7	16	5	5	8	5	20	25	23	19	14	19
600 - u. 700 EUR	17	4	8	3	2	13	4	20	12	26	18	18	21
700 - u. 800 EUR	12	1	-	-	1	6	1	14	5	12	16	17	15
800 - u. 900 EUR	9	1	4	-	1	-	0	10	2	9	12	14	11
900 - u. 1.000 EUR	5	0	-	-	1	-	0	6	2	4	8	9	7
1.000 - u. 1.100 EUR	3	-	-	-	-	-	-	3	1	1	5	6	4
1.100 - u. 1.200 EUR	1	0	-	-	1	-	0	1	1	1	2	1	1
1.200 - u. 1.300 EUR	0	-	-	-	-	-	-	0	1	-	0	1	0
1.300 - u. 1.400 EUR	0	-	-	-	-	-	-	0	-	-	0	-	0
1.400 - u. 1.500 EUR	0	-	-	-	-	-	-	0	-	0	-	-	0
1.500 - u. 1.750 EUR	0	-	-	-	-	-	-	0	-	0	-	-	0
1.750 - u. 2.000 EUR	0	-	-	-	-	-	-	0	-	-	-	1	0
2.000 - u. 2.500 EUR	-	-	-	-	-	-	-	-	-	-	-	-	-
2.500 - u. 5.000 EUR	-	-	-	-	-	-	-	-	-	-	-	-	-
5.000 EUR und mehr	-	-	-	-	-	-	-	-	-	-	-	-	-
S U M M E	100	100	100	100	100	100	100	100	100	100	100	100	100
1 - u. 250 EUR	9	38	15	31	55	28	41	3	10	2	2	3	2
250 - u. 500 EUR	26	49	57	61	36	45	48	21	41	22	18	16	19
500 - u. 750 EUR	41	12	24	8	7	26	10	46	39	55	44	40	47
750 - u. 1.000 EUR	20	1	4	-	1	1	1	24	8	19	28	32	26
1.000 - u. 1.500 EUR	5	0	-	-	1	-	0	5	3	2	7	8	6
1.500 EUR und mehr	0	-	-	-	-	-	-	0	-	0	-	1	0
Betrag je Bezieher/in (EUR/M)	590	320	440	317	266	367	301	642	496	612	676	697	660

Schichtung der abgeleiteten GRV-Rente (brutto, einschl. Eigenanteil des Beitrags zur KVdR)

Teilgesamtheit: Witwer ab 55 Jahren (ohne Heimbewohner) - n e u e L ä n d e r (mit Ost-Berlin)

	LETZTE BERUFLICHE STELLUNG					
	Alle	Arbeiter	An- gestellte	Beamte/ Ber.-Sold	Selbst- ständige	Mit- helfende
Basis hochger. (in Tsd.)	215	106	93	3	12	-
Basis ungewichtet	429	210	181	8	23	-
ZY111 Abgeleitete GRV (brutto)						
Bezieher: hochger. (in Tsd.)	161	83	67	2	7	-
(in %)	75	79	73	70	58	-
ungewichtet	305	156	124	5	13	-
1 - u. 25 EUR	2	1	3	-	-	-
25 - u. 50 EUR	3	3	2	[61]	-	-
50 - u. 100 EUR	7	7	8	-	-	-
100 - u. 200 EUR	12	11	14	[15]	(4)	-
200 - u. 300 EUR	22	22	23	-	(13)	-
300 - u. 400 EUR	25	25	25	-	(32)	-
400 - u. 500 EUR	16	21	12	-	(15)	-
500 - u. 600 EUR	7	5	7	[25]	(21)	-
600 - u. 700 EUR	4	4	4	-	(15)	-
700 - u. 800 EUR	1	1	1	-	-	-
800 - u. 900 EUR	1	0	1	-	-	-
900 - u. 1.000 EUR	0	-	1	-	-	-
1.000 - u. 1.100 EUR	-	-	-	-	-	-
1.100 - u. 1.200 EUR	0	-	0	-	-	-
1.200 - u. 1.300 EUR	-	-	-	-	-	-
1.300 - u. 1.400 EUR	-	-	-	-	-	-
1.400 - u. 1.500 EUR	-	-	-	-	-	-
1.500 - u. 1.750 EUR	-	-	-	-	-	-
1.750 - u. 2.000 EUR	-	-	-	-	-	-
2.000 - u. 2.500 EUR	-	-	-	-	-	-
2.500 - u. 5.000 EUR	-	-	-	-	-	-
5.000 EUR und mehr	-	-	-	-	-	-
S U M M E	100	100	100	[100]	(100)	-
1 - u. 250 EUR	38	36	42	[75]	(4)	-
250 - u. 500 EUR	49	54	44	-	(59)	-
500 - u. 750 EUR	12	10	11	[25]	(37)	-
750 - u. 1.000 EUR	1	0	2	-	-	-
1.000 - u. 1.500 EUR	0	-	0	-	-	-
1.500 EUR und mehr	-	-	-	-	-	-
Betrag je Bezieher/in (EUR/M)	320	321	313	[175]	(425)	-

Schichtung der abgeleiteten GRV-Rente (brutto, einschl. Eigenanteil des Beitrags zur KVdR)

Teilgesamtheit: Witwen ab 55 Jahren (ohne Heimbewohner) - n e u e L ä n d e r (mit Ost-Berlin)

		+- LETZTE BERUFLICHE STELLUNG - V e r s t o r b e n e r E h e m a n n + +- ("Alle" einschl. nie erwerbstätig und K.A. zur beruflichen Stellung)-					
		+-----+-----+-----+-----+-----+					
		Alle	Arbeiter	An- gestellte	Beamte/ Ber.-Sold.	Selbst- ständige	Mit- helfende
Basis hochger. (in Tsd.)		849	454	312	12	53	1
Basis ungewichtet		1906	1019	701	25	121	1
ZY111 Abgeleitete GRV (brutto)		-----					
Bezieher: hochger. (in Tsd.)		833	446	308	11	51	1
(in %)		98	98	99	94	96	100
ungewichtet		1871	1003	693	23	116	1
1 - u.	25 EUR	0	0	0	-	-	-
25 - u.	50 EUR	0	0	1	-	-	-
50 - u.	100 EUR	0	0	0	-	1	-
100 - u.	200 EUR	1	1	1	-	2	-
200 - u.	300 EUR	3	3	2	-	8	-
300 - u.	400 EUR	7	9	4	(9)	15	-
400 - u.	500 EUR	12	14	9	(3)	12	-
500 - u.	600 EUR	20	23	16	(10)	22	[100]
600 - u.	700 EUR	20	23	16	(13)	19	-
700 - u.	800 EUR	14	14	14	(8)	10	-
800 - u.	900 EUR	10	8	15	(24)	4	-
900 - u.	1.000 EUR	6	3	12	(14)	1	-
1.000 - u.	1.100 EUR	3	1	7	(17)	4	-
1.100 - u.	1.200 EUR	1	1	3	-	1	-
1.200 - u.	1.300 EUR	0	-	1	-	-	-
1.300 - u.	1.400 EUR	0	-	0	-	1	-
1.400 - u.	1.500 EUR	0	-	0	-	-	-
1.500 - u.	1.750 EUR	0	-	-	-	1	-
1.750 - u.	2.000 EUR	0	-	0	-	-	-
2.000 - u.	2.500 EUR	-	-	-	-	-	-
2.500 - u.	5.000 EUR	-	-	-	-	-	-
5.000 EUR und mehr		-	-	-	-	-	-
S U M M E		100	100	100	(100)	100	[100]

1 - u.	250 EUR	3	3	3	-	4	-
250 - u.	500 EUR	21	25	14	(13)	34	-
500 - u.	750 EUR	46	53	36	(27)	44	[100]
750 - u.	1.000 EUR	24	18	36	(43)	12	-
1.000 - u.	1.500 EUR	5	1	11	(17)	5	-
1.500 EUR und mehr		0	-	0	-	1	-
Betrag je Bezieher/in (EUR/M)		642	597	724	(768)	560	[545]

Schichtung der abgeleiteten GRV-Rente (brutto, einschl. Eigenanteil des Beitrags zur KVdR)

Teilgesamtheit: Witwer ab 55 Jahren (ohne Heimbewohner) - n e u e L ä n d e r (mit Ost-Berlin)

	Männer - Tätigkeitsniveau																
	Alle +--- Arbeiter +---				Angestellte +---					Beamte, Berufssol. +---		Selbstständige +---				Mit-	
Männer+	Ange- lernt	Fach- arbeiter	Meister Polier	Ange- lernt	Einf. Fachkr.	Mittl. Fachkr.	Gehob. Fachkr.	Hochq./ leit.	Einf./ Mittl.D.	Gehob./ Höher.D.	Land- wirte	Hand- werker	Verkam. Freib.	Sonst. Freib.	Gewerbe treib.	hel- fende	
Basis hochger. (in Tsd.)	215	22	74	9	1	11	33	17	30	1	2	1	5	1	2	3	-
Basis ungewichtet	429	40	149	21	3	21	67	36	54	3	5	3	9	2	2	7	-
ZY111 Abgeleitete GRV (brutto)																	
Bezieher: hochger. (in Tsd.)	161	17	59	6	1	10	24	12	21	1	1	1	4	-	1	1	-
(in %)	75	77	80	69	75	95	72	69	68	71	69	82	75	-	47	47	-
ungewichtet	305	29	113	14	2	19	43	26	34	2	3	2	7	-	1	3	-
1 - u. 25 EUR	2	-	1	(5)	-	(10)	2	(4)	-	-	-	-	-	-	-	-	-
25 - u. 50 EUR	3	-	4	-	-	(4)	1	(2)	-	[63]	[59]	-	-	-	-	-	-
50 - u. 100 EUR	7	(8)	7	-	-	(3)	7	(11)	12	-	-	-	-	-	-	-	-
100 - u. 200 EUR	12	(14)	9	(19)	-	(3)	21	-	19	[37]	-	-	-	-	-	[22]	-
200 - u. 300 EUR	22	(22)	24	(4)	-	(36)	19	(22)	24	-	-	-	-	-	[100]	-	-
300 - u. 400 EUR	25	(35)	20	(41)	-	(32)	22	(27)	24	-	-	[100]	[23]	-	-	[22]	-
400 - u. 500 EUR	16	(16)	22	(22)	[66]	(9)	13	(19)	6	-	-	-	[28]	-	-	-	-
500 - u. 600 EUR	7	(3)	7	-	[34]	-	6	(2)	12	-	[41]	-	[41]	-	-	-	-
600 - u. 700 EUR	4	(2)	3	(10)	-	(3)	4	(10)	-	-	-	-	[8]	-	-	[56]	-
700 - u. 800 EUR	1	-	1	-	-	-	3	-	-	-	-	-	-	-	-	-	-
800 - u. 900 EUR	1	-	1	-	-	-	-	-	4	-	-	-	-	-	-	-	-
900 - u. 1.000 EUR	0	-	-	-	-	-	1	-	-	-	-	-	-	-	-	-	-
1.000 - u. 1.100 EUR	-	-	-	-	-	-	-	-	-	-	-	-	-	-	-	-	-
1.100 - u. 1.200 EUR	0	-	-	-	-	-	-	(3)	-	-	-	-	-	-	-	-	-
1.200 - u. 1.300 EUR	-	-	-	-	-	-	-	-	-	-	-	-	-	-	-	-	-
1.300 - u. 1.400 EUR	-	-	-	-	-	-	-	-	-	-	-	-	-	-	-	-	-
1.400 - u. 1.500 EUR	-	-	-	-	-	-	-	-	-	-	-	-	-	-	-	-	-
1.500 - u. 1.750 EUR	-	-	-	-	-	-	-	-	-	-	-	-	-	-	-	-	-
1.750 - u. 2.000 EUR	-	-	-	-	-	-	-	-	-	-	-	-	-	-	-	-	-
2.000 - u. 2.500 EUR	-	-	-	-	-	-	-	-	-	-	-	-	-	-	-	-	-
2.500 - u. 5.000 EUR	-	-	-	-	-	-	-	-	-	-	-	-	-	-	-	-	-
5.000 EUR und mehr	-	-	-	-	-	-	-	-	-	-	-	-	-	-	-	-	-
S U M M E	100	(100)	100	(100)	[100]	(100)	100	(100)	100	[100]	[100]	[100]	[100]	-	[100]	[100]	-
1 - u. 250 EUR	38	(30)	38	(28)	-	(44)	41	(27)	52	[100]	[59]	-	-	-	-	[22]	-
250 - u. 500 EUR	49	(66)	50	(63)	[66]	(53)	44	(58)	32	-	-	[100]	[51]	-	[100]	[22]	-
500 - u. 750 EUR	12	(5)	12	(10)	[34]	(3)	12	(12)	12	-	[41]	-	[49]	-	-	[56]	-
750 - u. 1.000 EUR	1	-	1	-	-	-	2	-	4	-	-	-	-	-	-	-	-
1.000 - u. 1.500 EUR	0	-	-	-	-	-	-	(3)	-	-	-	-	-	-	-	-	-
1.500 EUR und mehr	-	-	-	-	-	-	-	-	-	-	-	-	-	-	-	-	-
Betrag je Bezieher/in (EUR/M)	320	(316)	320	(347)	[464]	(271)	321	(354)	294	[64]	[246]	[340]	[478]	-	[270]	[451]	-

Schichtung der abgeleiteten GRV-Rente (brutto, einschl. Eigenanteil des Beitrags zur KVdR)

Teilgesamtheit: Witwen ab 55 Jahren (ohne Heimbewohner) - neue Länder (mit Ost-Berlin)

	Letztes Tätigkeitsniveau des verstorbenen Ehemanns																
	Arbeiter				Angestellte					Beamte, Berufssol.		Selbstständige				Mithelfende	
	Alle	Ange-lernt	Fach-arbeiter	Meister-Polier	Ange-lernt	Einf.-Fachkr.	Mittl.-Fachkr.	Gehob.-Fachkr.	Hochq./leit.	Einf./Mittl.D.	Gehob./Höher.D.	Land-wirte	Hand-werker	Verkam.-Freib.	Sonst.-Freib.		Gewerbe-treib.
Basis hochger. (in Tsd.)	849	84	311	59	6	36	110	74	87	3	3	5	27	4	2	15	1
Basis ungewichtet	1906	193	694	132	13	78	250	166	194	6	6	15	61	7	5	33	1
ZY111 Abgeleitete GRV (brutto)																	
Bezieher: hochger. (in Tsd.)	833	83	304	59	6	35	109	72	86	3	2	5	26	4	2	14	1
(in %)	98	99	98	100	100	98	99	99	99	100	93	95	95	100	100	97	100
ungewichtet	1871	191	680	132	13	77	248	164	191	6	5	14	58	7	5	32	1
1 - u. 25 EUR	0	-	0	-	-	-	-	1	-	-	-	-	-	-	-	-	-
25 - u. 50 EUR	0	0	0	-	-	-	2	-	0	-	-	-	-	-	-	-	-
50 - u. 100 EUR	0	-	0	-	-	-	1	-	-	-	-	(6)	-	-	-	-	-
100 - u. 200 EUR	1	2	1	-	-	2	1	-	-	-	-	(6)	2	-	-	3	-
200 - u. 300 EUR	3	6	2	1	-	4	4	1	1	-	-	(10)	2	[32]	-	11	-
300 - u. 400 EUR	7	13	9	4	(7)	9	3	3	2	-	[43]	(19)	12	[29]	[25]	16	-
400 - u. 500 EUR	12	18	14	11	-	16	10	8	4	[13]	-	(7)	17	-	-	9	-
500 - u. 600 EUR	20	26	23	21	(21)	26	18	13	10	[23]	-	(23)	26	[12]	-	19	[100]
600 - u. 700 EUR	20	18	24	22	(41)	24	19	13	9	[18]	-	(16)	20	-	-	26	-
700 - u. 800 EUR	14	14	15	11	(30)	7	11	13	18	-	-	(7)	10	-	[39]	8	-
800 - u. 900 EUR	10	2	7	19	-	6	14	18	18	[17]	[14]	-	4	-	-	7	-
900 - u. 1.000 EUR	6	1	3	7	-	1	8	18	18	[18]	[23]	(6)	-	-	-	-	-
1.000 - u. 1.100 EUR	3	-	1	3	-	3	5	7	12	[12]	[21]	-	2	[27]	[19]	-	-
1.100 - u. 1.200 EUR	1	1	1	1	-	2	2	3	4	-	-	-	2	-	-	-	-
1.200 - u. 1.300 EUR	0	-	-	-	-	-	1	2	2	-	-	-	-	-	-	-	-
1.300 - u. 1.400 EUR	0	-	-	-	-	-	-	1	0	-	-	-	1	-	-	-	-
1.400 - u. 1.500 EUR	0	-	-	-	-	-	-	-	1	-	-	-	-	-	-	-	-
1.500 - u. 1.750 EUR	0	-	-	-	-	-	-	-	-	-	-	-	-	-	[18]	-	-
1.750 - u. 2.000 EUR	0	-	-	-	-	-	-	1	1	-	-	-	-	-	-	-	-
2.000 - u. 2.500 EUR	-	-	-	-	-	-	-	-	-	-	-	-	-	-	-	-	-
2.500 - u. 5.000 EUR	-	-	-	-	-	-	-	-	-	-	-	-	-	-	-	-	-
5.000 EUR und mehr	-	-	-	-	-	-	-	-	-	-	-	-	-	-	-	-	-
S U M M E	100	100	100	100	(100)	100	100	100	100	[100]	[100]	(100)	100	[100]	[100]	100	[100]
1 - u. 250 EUR	3	5	3	1	-	2	6	1	1	-	-	(20)	3	-	-	3	-
250 - u. 500 EUR	21	34	24	15	(7)	29	16	12	6	[13]	[43]	(29)	31	[61]	[25]	36	-
500 - u. 750 EUR	46	51	55	50	(63)	53	42	31	24	[40]	-	(45)	52	[12]	-	45	[100]
750 - u. 1.000 EUR	24	9	18	30	(30)	12	28	43	50	[34]	[36]	(6)	10	-	[39]	15	-
1.000 - u. 1.500 EUR	5	1	1	3	-	4	8	12	18	[12]	[21]	-	5	[27]	[19]	-	-
1.500 EUR und mehr	0	-	-	-	-	-	-	1	1	-	-	-	-	-	[18]	-	-
Betrag je Bezieher/in (EUR/M)	642	538	598	675	(650)	584	659	768	831	[725]	[689]	(478)	576	[539]	[827]	525	[545]

Schichtung der abgeleiteten GRV-Rente (netto, ohne Eigenanteil des Beitrags zur KVdR)

Teilgesamtheit: Witwer und Witwen ab 55 Jahren (ohne Heimbewohner) - neue Länder (mit Ost-Berlin)

	ALLE	M ä n n e r						F r a u e n					
		Alle	55-u.	65-u.	75-u.	85 u.	65 u.	Alle	55-u.	65-u.	75-u.	85 u.	65 u.
			65 J.	75 J.	85 J.	älter	älter		65 J.	75 J.	85 J.	älter	älter
Basis hochger. (in Tsd.)	1064	215	27	69	84	35	189	849	100	247	323	180	749
Basis ungewichtet	2335	429	38	107	156	128	391	1906	196	486	750	474	1710
Abgeleitete GRV (netto)													
Bezieher: hochger. (in Tsd.)	994	161	22	61	61	18	140	833	90	244	320	179	743
(in %)	93	75	82	89	72	50	74	98	90	99	99	100	99
ungewichtet	2176	305	31	94	116	64	274	1871	176	481	743	471	1695
1 - u. 25 EUR	0	2	-	2	3	5	3	0	1	-	-	-	-
25 - u. 50 EUR	1	3	3	2	2	5	2	0	2	0	0	0	0
50 - u. 100 EUR	2	9	-	7	16	1	10	0	1	0	0	0	0
100 - u. 200 EUR	3	14	-	11	25	8	17	1	3	1	1	2	1
200 - u. 300 EUR	8	25	13	27	24	34	27	4	12	3	3	5	3
300 - u. 400 EUR	11	24	28	34	16	17	24	9	17	10	7	6	8
400 - u. 500 EUR	17	13	35	13	5	7	9	17	26	20	15	13	16
500 - u. 600 EUR	20	6	12	3	6	12	5	22	20	29	21	18	23
600 - u. 700 EUR	17	2	5	1	1	10	2	19	9	20	21	20	21
700 - u. 800 EUR	10	0	-	-	1	1	0	12	4	9	14	17	13
800 - u. 900 EUR	6	1	4	-	1	-	0	7	2	6	9	10	8
900 - u. 1.000 EUR	3	-	-	-	-	-	-	4	2	1	5	6	4
1.000 - u. 1.100 EUR	1	0	-	-	1	-	0	1	1	1	2	2	2
1.100 - u. 1.200 EUR	0	-	-	-	-	-	-	0	1	-	1	1	0
1.200 - u. 1.300 EUR	0	-	-	-	-	-	-	0	-	0	-	-	0
1.300 - u. 1.400 EUR	0	-	-	-	-	-	-	0	-	0	-	-	0
1.400 - u. 1.500 EUR	-	-	-	-	-	-	-	-	-	-	-	-	-
1.500 - u. 1.750 EUR	0	-	-	-	-	-	-	0	-	-	-	1	0
1.750 - u. 2.000 EUR	-	-	-	-	-	-	-	-	-	-	-	-	-
2.000 - u. 2.500 EUR	-	-	-	-	-	-	-	-	-	-	-	-	-
2.500 - u. 5.000 EUR	-	-	-	-	-	-	-	-	-	-	-	-	-
5.000 EUR und mehr	-	-	-	-	-	-	-	-	-	-	-	-	-
S U M M E	100	100	100	100	100	100	100	100	100	100	100	100	100
1 - u. 250 EUR	10	42	15	36	60	38	47	4	12	2	2	4	3
250 - u. 500 EUR	32	48	64	60	32	38	45	29	50	32	25	22	27
500 - u. 750 EUR	42	9	16	4	7	23	8	49	32	54	50	47	51
750 - u. 1.000 EUR	14	1	4	-	1	-	0	16	5	10	20	24	18
1.000 - u. 1.500 EUR	2	0	-	-	1	-	0	2	1	2	2	2	2
1.500 EUR und mehr	0	-	-	-	-	-	-	0	-	-	-	1	0
Betrag je Bezieher/in (EUR/M)	532	289	400	287	240	329	272	579	448	553	609	626	595

Schichtung der abgeleiteten GRV-Rente (netto, ohne Eigenanteil des Beitrags zur KVdR)

Teilgesamtheit: Witwer ab 55 Jahren (ohne Heimbewohner) - n e u e L ä n d e r (mit Ost-Berlin)

	LETZTE BERUFLICHE STELLUNG					
	Alle	Arbeiter	An- gestellte	Beamte/ Ber.-Sold	Selbst- ständige	Mit- helfende
Basis hochger. (in Tsd.)	215	106	93	3	12	-
Basis ungewichtet	429	210	181	8	23	-
Abgeleitete GRV (netto)						
Bezieher: hochger. (in Tsd.)	161	83	67	2	7	-
(in %)	75	79	73	70	58	-
ungewichtet	305	156	124	5	13	-
1 - u. 25 EUR	2	1	3	[15]	-	-
25 - u. 50 EUR	3	3	1	[45]	-	-
50 - u. 100 EUR	9	9	10	[15]	-	-
100 - u. 200 EUR	14	14	16	-	(4)	-
200 - u. 300 EUR	25	24	27	-	(25)	-
300 - u. 400 EUR	24	27	22	-	(27)	-
400 - u. 500 EUR	13	14	11	-	(12)	-
500 - u. 600 EUR	6	6	4	[25]	(31)	-
600 - u. 700 EUR	2	2	3	-	-	-
700 - u. 800 EUR	0	0	0	-	-	-
800 - u. 900 EUR	1	-	2	-	-	-
900 - u. 1.000 EUR	-	-	-	-	-	-
1.000 - u. 1.100 EUR	0	-	0	-	-	-
1.100 - u. 1.200 EUR	-	-	-	-	-	-
1.200 - u. 1.300 EUR	-	-	-	-	-	-
1.300 - u. 1.400 EUR	-	-	-	-	-	-
1.400 - u. 1.500 EUR	-	-	-	-	-	-
1.500 - u. 1.750 EUR	-	-	-	-	-	-
1.750 - u. 2.000 EUR	-	-	-	-	-	-
2.000 - u. 2.500 EUR	-	-	-	-	-	-
2.500 - u. 5.000 EUR	-	-	-	-	-	-
5.000 EUR und mehr	-	-	-	-	-	-
S U M M E	100	100	100	[100]	(100)	-
1 - u. 250 EUR	42	43	43	[75]	(17)	-
250 - u. 500 EUR	48	49	48	-	(52)	-
500 - u. 750 EUR	9	8	7	[25]	(31)	-
750 - u. 1.000 EUR	1	0	2	-	-	-
1.000 - u. 1.500 EUR	0	-	0	-	-	-
1.500 EUR und mehr	-	-	-	-	-	-
Betrag je Bezieher/in (EUR/M)	289	290	284	[157]	(385)	-

Schichtung der abgeleiteten GRV-Rente (netto, ohne Eigenanteil des Beitrags zur KVdR)

Teilgesamtheit: Witwen ab 55 Jahren (ohne Heimbewohner) - n e u e L ä n d e r (mit Ost-Berlin)

		+- LETZTE BERUFLICHE STELLUNG - V e r s t o r b e n e r E h e m a n n + +- ("Alle" einschl. nie erwerbstätig und K.A. zur beruflichen Stellung)-					
		Alle	Arbeiter	An- gestellte	Beamte/ Ber.-Sold.	Selbst- ständige	Mit- helfende
Basis hochger. (in Tsd.)		849	454	312	12	53	1
Basis ungewichtet		1906	1019	701	25	121	1
Abgeleitete GRV (netto)							

Bezieher:	hochger. (in Tsd.)	833	446	308	11	51	1
	(in %)	98	98	99	94	96	100
	ungewichtet	1871	1003	693	23	116	1
1 - u.	25 EUR	0	0	0	-	-	-
25 - u.	50 EUR	0	0	1	-	-	-
50 - u.	100 EUR	0	0	0	-	1	-
100 - u.	200 EUR	1	1	1	-	3	-
200 - u.	300 EUR	4	5	3	-	11	-
300 - u.	400 EUR	9	11	5	(9)	16	-
400 - u.	500 EUR	17	20	13	(9)	23	[100]
500 - u.	600 EUR	22	27	17	(18)	19	-
600 - u.	700 EUR	19	21	18	(8)	13	-
700 - u.	800 EUR	12	10	17	(13)	7	-
800 - u.	900 EUR	7	4	14	(26)	1	-
900 - u.	1.000 EUR	4	1	7	(17)	4	-
1.000 - u.	1.100 EUR	1	1	3	-	1	-
1.100 - u.	1.200 EUR	0	-	1	-	1	-
1.200 - u.	1.300 EUR	0	-	0	-	-	-
1.300 - u.	1.400 EUR	0	-	-	-	1	-
1.400 - u.	1.500 EUR	-	-	-	-	-	-
1.500 - u.	1.750 EUR	0	-	0	-	-	-
1.750 - u.	2.000 EUR	-	-	-	-	-	-
2.000 - u.	2.500 EUR	-	-	-	-	-	-
2.500 - u.	5.000 EUR	-	-	-	-	-	-
5.000 EUR und mehr		-	-	-	-	-	-
S U M M E		100	100	100	(100)	100	[100]

1 - u.	250 EUR	4	3	3	-	6	-
250 - u.	500 EUR	29	34	20	(18)	48	[100]
500 - u.	750 EUR	49	54	44	(30)	38	-
750 - u.	1.000 EUR	16	9	29	(51)	6	-
1.000 - u.	1.500 EUR	2	1	4	-	2	-
1.500 EUR und mehr		0	-	0	-	-	-
Betrag je Bezieher/in (EUR/M)		579	538	652	(690)	505	[490]

Schichtung der abgeleiteten GRV-Rente (netto, ohne Eigenanteil des Beitrags zur KVdR)

Teilgesamtheit: Witwer ab 55 Jahren (ohne Heimbewohner) - n e u e L ä n d e r (mit Ost-Berlin)

	M ä n n e r - T ä t i g k e i t s n i v e a u																
	Alle +--- Arbeiter +---				Angestellte +---					Beamte, Berufssol. +---		Selbstständige +---				Mit-	
Männer+	Ange-	Fach-	Meister	Ange-	Einf.	Mittl.	Gehob.	Hochq./	Einf./	Gehob./	Land-	Hand-	Verkam.	Sonst.	Gewerbe	hel-	
	lernt	arbeiter	Polier	lernt	Fachkr.	Fachkr.	Fachkr.	leit.	Mittl.D.	Höher.D.	wirte	werker	Freib.	Freib.	treib.	fende	
Basis hochger. (in Tsd.)	215	22	74	9	1	11	33	17	30	1	2	1	5	1	2	3	-
Basis ungewichtet	429	40	149	21	3	21	67	36	54	3	5	3	9	2	2	7	-
Abgeleitete GRV (netto)																	
Bezieher: hochger. (in Tsd.)	161	17	59	6	1	10	24	12	21	1	1	1	4	-	1	1	-
(in %)	75	77	80	69	75	95	72	69	68	71	69	82	75	-	47	47	-
ungewichtet	305	29	113	14	2	19	43	26	34	2	3	2	7	-	1	3	-
1 - u. 25 EUR	2	-	1	(5)	-	(10)	3	(4)	-	-	[25]	-	-	-	-	-	-
25 - u. 50 EUR	3	-	4	-	-	(4)	-	(2)	-	[63]	[34]	-	-	-	-	-	-
50 - u. 100 EUR	9	(11)	9	-	-	(3)	8	(11)	14	[37]	-	-	-	-	-	-	-
100 - u. 200 EUR	14	(17)	12	(19)	-	(9)	24	(3)	19	-	-	-	-	-	-	[22]	-
200 - u. 300 EUR	25	(22)	26	(4)	-	(33)	21	(25)	33	-	-	[49]	-	[100]	[22]	-	-
300 - u. 400 EUR	24	(32)	22	(55)	[66]	(34)	20	(24)	17	-	-	[51]	[37]	-	-	-	-
400 - u. 500 EUR	13	(13)	16	(8)	-	(4)	15	(18)	6	-	-	-	[24]	-	-	-	-
500 - u. 600 EUR	6	(3)	6	(10)	[34]	-	2	(4)	6	-	[41]	-	[39]	-	-	[56]	-
600 - u. 700 EUR	2	(2)	2	-	-	(3)	4	(6)	-	-	-	-	-	-	-	-	-
700 - u. 800 EUR	0	-	1	-	-	-	1	-	-	-	-	-	-	-	-	-	-
800 - u. 900 EUR	1	-	-	-	-	-	1	-	4	-	-	-	-	-	-	-	-
900 - u. 1.000 EUR	-	-	-	-	-	-	-	-	-	-	-	-	-	-	-	-	-
1.000 - u. 1.100 EUR	0	-	-	-	-	-	-	(3)	-	-	-	-	-	-	-	-	-
1.100 - u. 1.200 EUR	-	-	-	-	-	-	-	-	-	-	-	-	-	-	-	-	-
1.200 - u. 1.300 EUR	-	-	-	-	-	-	-	-	-	-	-	-	-	-	-	-	-
1.300 - u. 1.400 EUR	-	-	-	-	-	-	-	-	-	-	-	-	-	-	-	-	-
1.400 - u. 1.500 EUR	-	-	-	-	-	-	-	-	-	-	-	-	-	-	-	-	-
1.500 - u. 1.750 EUR	-	-	-	-	-	-	-	-	-	-	-	-	-	-	-	-	-
1.750 - u. 2.000 EUR	-	-	-	-	-	-	-	-	-	-	-	-	-	-	-	-	-
2.000 - u. 2.500 EUR	-	-	-	-	-	-	-	-	-	-	-	-	-	-	-	-	-
2.500 - u. 5.000 EUR	-	-	-	-	-	-	-	-	-	-	-	-	-	-	-	-	-
5.000 EUR und mehr	-	-	-	-	-	-	-	-	-	-	-	-	-	-	-	-	-
S U M M E	100	(100)	100	(100)	[100]	(100)	100	(100)	100	[100]	[100]	[100]	[100]	-	[100]	[100]	-
1 - u. 250 EUR	42	(41)	45	(28)	-	(47)	41	(32)	52	[100]	[59]	-	-	-	[100]	[22]	-
250 - u. 500 EUR	48	(55)	46	(63)	[66]	(50)	50	(56)	38	-	-	[100]	[61]	-	-	[22]	-
500 - u. 750 EUR	9	(5)	9	(10)	[34]	(3)	7	(10)	6	-	[41]	-	[39]	-	-	[56]	-
750 - u. 1.000 EUR	1	-	1	-	-	-	1	-	4	-	-	-	-	-	-	-	-
1.000 - u. 1.500 EUR	0	-	-	-	-	-	-	(3)	-	-	-	-	-	-	-	-	-
1.500 EUR und mehr	-	-	-	-	-	-	-	-	-	-	-	-	-	-	-	-	-
Betrag je Bezieher/in (EUR/M)	289	(285)	289	(312)	[417]	(247)	289	(322)	268	[59]	[221]	[306]	[435]	-	[243]	[405]	-

Schichtung der abgeleiteten GRV-Rente (netto, ohne Eigenanteil des Beitrags zur KvdR)

Teilgesamtheit: Witwen ab 55 Jahren (ohne Heimbewohner) - neue Länder (mit Ost-Berlin)

	Letztes Tätigkeitsniveau des verstorbenen Ehemanns																
	Arbeiter				Angestellte					Beamte, Berufssol.		Selbstständige				Mithelfende	
	Alle	Ange-lernt	Fach-arbeiter	Meister-Polier	Ange-lernt	Einf.-Fachkr.	Mittl.-Fachkr.	Gehob.-Fachkr.	Hochg./leit.	Einf./Mittl.D.	Gehob./Höher.D.	Land-wirte	Hand-werker	Verkam.-Freib.	Sonst.-Freib.		Gewerbe-treib.
Basis hochger. (in Tsd.)	849	84	311	59	6	36	110	74	87	3	3	5	27	4	2	15	1
Basis ungewichtet	1906	193	694	132	13	78	250	166	194	6	6	15	61	7	5	33	1
Abgeleitete GRV (netto)																	
Bezieher: hochger. (in Tsd.)	833	83	304	59	6	35	109	72	86	3	2	5	26	4	2	14	1
(in %)	98	99	98	100	100	98	99	99	99	100	93	95	95	100	100	97	100
ungewichtet	1871	191	680	132	13	77	248	164	191	6	5	14	58	7	5	32	1
1 - u. 25 EUR	0	-	0	-	-	-	-	1	-	-	-	-	-	-	-	-	-
25 - u. 50 EUR	0	0	0	-	-	-	2	-	0	-	-	-	-	-	-	-	-
50 - u. 100 EUR	0	1	0	-	-	-	1	-	-	-	-	(6)	-	-	-	-	-
100 - u. 200 EUR	1	2	1	1	-	2	1	-	-	-	-	(14)	2	-	-	3	-
200 - u. 300 EUR	4	8	4	2	-	5	5	1	1	-	-	(3)	4	[32]	[25]	19	-
300 - u. 400 EUR	9	16	11	7	(7)	14	5	4	1	-	[43]	(19)	15	[29]	-	15	-
400 - u. 500 EUR	17	25	19	13	(21)	21	14	13	7	[36]	-	(30)	30	[12]	-	15	[100]
500 - u. 600 EUR	22	23	28	26	(8)	26	21	13	11	[18]	-	(10)	26	-	-	17	-
600 - u. 700 EUR	19	21	21	21	(63)	19	17	16	18	-	-	(13)	12	-	[39]	15	-
700 - u. 800 EUR	12	3	10	18	-	8	16	19	21	[17]	-	-	6	-	-	15	-
800 - u. 900 EUR	7	1	3	10	-	1	10	20	20	[18]	[36]	(6)	-	-	-	-	-
900 - u. 1.000 EUR	4	-	1	2	-	3	5	8	11	[12]	[21]	-	2	[27]	[19]	-	-
1.000 - u. 1.100 EUR	1	1	0	2	-	2	3	2	5	-	-	-	2	-	-	-	-
1.100 - u. 1.200 EUR	0	-	-	-	-	-	0	2	2	-	-	-	1	-	-	-	-
1.200 - u. 1.300 EUR	0	-	-	-	-	-	-	-	1	-	-	-	-	-	-	-	-
1.300 - u. 1.400 EUR	0	-	-	-	-	-	-	-	-	-	-	-	-	-	[18]	-	-
1.400 - u. 1.500 EUR	-	-	-	-	-	-	-	-	-	-	-	-	-	-	-	-	-
1.500 - u. 1.750 EUR	0	-	-	-	-	-	-	1	1	-	-	-	-	-	-	-	-
1.750 - u. 2.000 EUR	-	-	-	-	-	-	-	-	-	-	-	-	-	-	-	-	-
2.000 - u. 2.500 EUR	-	-	-	-	-	-	-	-	-	-	-	-	-	-	-	-	-
2.500 - u. 5.000 EUR	-	-	-	-	-	-	-	-	-	-	-	-	-	-	-	-	-
5.000 EUR und mehr	-	-	-	-	-	-	-	-	-	-	-	-	-	-	-	-	-
S U M M E	100	100	100	100	(100)	100	100	100	100	[100]	[100]	(100)	100	[100]	[100]	100	[100]
1 - u. 250 EUR	4	6	3	1	-	2	7	1	1	-	-	(20)	4	-	-	7	-
250 - u. 500 EUR	29	46	33	22	(29)	40	22	19	9	[36]	[43]	(52)	47	[73]	[25]	46	[100]
500 - u. 750 EUR	49	47	55	55	(71)	49	48	38	40	[18]	-	(23)	41	-	[39]	45	-
750 - u. 1.000 EUR	16	1	8	21	-	7	21	38	42	[47]	[57]	(6)	5	[27]	[19]	2	-
1.000 - u. 1.500 EUR	2	1	0	2	-	2	3	4	7	-	-	-	3	-	[18]	-	-
1.500 EUR und mehr	0	-	-	-	-	-	-	1	1	-	-	-	-	-	-	-	-
Betrag je Bezieher/in (EUR/M)	579	486	538	609	(590)	527	593	692	748	[651]	[619]	(429)	519	[485]	[743]	476	[490]

Schichtung der abgeleiteten betrieblichen Altersversorgung

Teilgesamtheit: Witwer und Witwen ab 55 Jahren (ohne Heimbewohner) - neue Länder (mit Ost-Berlin)

	+-- ALLE +--	+----- M ä n n e r -----+						+----- F r a u e n -----+					
		Alle	55-u.	65-u.	75-u.	85 u.	65 u.	Alle	55-u.	65-u.	75-u.	85 u.	65 u.
			65 J.	75 J.	85 J.	älter	älter		65 J.	75 J.	85 J.	älter	älter
Basis hochger. (in Tsd.)	1064	215	27	69	84	35	189	849	100	247	323	180	749
Basis ungewichtet	2335	429	38	107	156	128	391	1906	196	486	750	474	1710
Abgeleitete BAV (netto)													
Bezieher: hochger. (in Tsd.)	5	-	-	-	-	-	-	5	2	2	1	0	3
(in %)	0	-	-	-	-	-	-	1	2	1	0	0	0
ungewichtet	11	-	-	-	-	-	-	11	3	4	3	1	8
1 - u. 25 EUR	-	-	-	-	-	-	-	-	-	-	-	-	-
25 - u. 50 EUR	(40)	-	-	-	-	-	-	(40)	[35]	[76]	-	-	[42]
50 - u. 100 EUR	(28)	-	-	-	-	-	-	(28)	[35]	[24]	[34]	-	[25]
100 - u. 200 EUR	(17)	-	-	-	-	-	-	(17)	[30]	-	-	[100]	[10]
200 - u. 300 EUR	(15)	-	-	-	-	-	-	(15)	-	-	[66]	-	[23]
300 - u. 400 EUR	-	-	-	-	-	-	-	-	-	-	-	-	-
400 - u. 500 EUR	-	-	-	-	-	-	-	-	-	-	-	-	-
500 - u. 600 EUR	-	-	-	-	-	-	-	-	-	-	-	-	-
600 - u. 700 EUR	-	-	-	-	-	-	-	-	-	-	-	-	-
700 - u. 800 EUR	-	-	-	-	-	-	-	-	-	-	-	-	-
800 - u. 900 EUR	-	-	-	-	-	-	-	-	-	-	-	-	-
900 - u. 1.000 EUR	-	-	-	-	-	-	-	-	-	-	-	-	-
1.000 - u. 1.100 EUR	-	-	-	-	-	-	-	-	-	-	-	-	-
1.100 - u. 1.200 EUR	-	-	-	-	-	-	-	-	-	-	-	-	-
1.200 - u. 1.300 EUR	-	-	-	-	-	-	-	-	-	-	-	-	-
1.300 - u. 1.400 EUR	-	-	-	-	-	-	-	-	-	-	-	-	-
1.400 - u. 1.500 EUR	-	-	-	-	-	-	-	-	-	-	-	-	-
1.500 - u. 1.750 EUR	-	-	-	-	-	-	-	-	-	-	-	-	-
1.750 - u. 2.000 EUR	-	-	-	-	-	-	-	-	-	-	-	-	-
2.000 - u. 2.500 EUR	-	-	-	-	-	-	-	-	-	-	-	-	-
2.500 - u. 5.000 EUR	-	-	-	-	-	-	-	-	-	-	-	-	-
5.000 EUR und mehr	-	-	-	-	-	-	-	-	-	-	-	-	-
S U M M E	(100)	-	-	-	-	-	-	(100)	[100]	[100]	[100]	[100]	[100]
1 - u. 250 EUR	(85)	-	-	-	-	-	-	(85)	[100]	[100]	[34]	[100]	[77]
250 - u. 500 EUR	(15)	-	-	-	-	-	-	(15)	-	-	[66]	-	[23]
500 - u. 750 EUR	-	-	-	-	-	-	-	-	-	-	-	-	-
750 - u. 1.000 EUR	-	-	-	-	-	-	-	-	-	-	-	-	-
1.000 - u. 1.500 EUR	-	-	-	-	-	-	-	-	-	-	-	-	-
1.500 EUR und mehr	-	-	-	-	-	-	-	-	-	-	-	-	-
Betrag je Bezieher/in (EUR/M)	(97)	-	-	-	-	-	-	(97)	[78]	[38]	[207]	[140]	[107]

Schichtung der abgeleiteten betrieblichen Altersversorgung

Teilgesamtheit: Witwen ab 55 Jahren (ohne Heimbewohner) - n e u e L ä n d e r (mit Ost-Berlin)

		+- LETZTE BERUFLICHE STELLUNG - V e r s t o r b e n e r E h e m a n n + +- ("Alle" einschl. nie erwerbstätig und K.A. zur beruflichen Stellung)-					
		Alle	Arbeiter	An- gestellte	Beamte/ Ber.-Sold.	Selbst- ständige	Mit- helfende
Basis hochger. (in Tsd.)		849	454	312	12	53	1
Basis ungewichtet		1906	1019	701	25	121	1
Abgeleitete BAV (netto)							

Bezieher:	hochger. (in Tsd.)	5	1	3	-	-	-
	(in %)	1	0	1	-	-	-
	ungewichtet	11	3	7	-	-	-
1 - u.	25 EUR	-	-	-	-	-	-
25 - u.	50 EUR	(40)	[36]	[46]	-	-	-
50 - u.	100 EUR	(28)	[32]	[18]	-	-	-
100 - u.	200 EUR	(17)	-	[25]	-	-	-
200 - u.	300 EUR	(15)	[31]	[11]	-	-	-
300 - u.	400 EUR	-	-	-	-	-	-
400 - u.	500 EUR	-	-	-	-	-	-
500 - u.	600 EUR	-	-	-	-	-	-
600 - u.	700 EUR	-	-	-	-	-	-
700 - u.	800 EUR	-	-	-	-	-	-
800 - u.	900 EUR	-	-	-	-	-	-
900 - u.	1.000 EUR	-	-	-	-	-	-
1.000 - u.	1.100 EUR	-	-	-	-	-	-
1.100 - u.	1.200 EUR	-	-	-	-	-	-
1.200 - u.	1.300 EUR	-	-	-	-	-	-
1.300 - u.	1.400 EUR	-	-	-	-	-	-
1.400 - u.	1.500 EUR	-	-	-	-	-	-
1.500 - u.	1.750 EUR	-	-	-	-	-	-
1.750 - u.	2.000 EUR	-	-	-	-	-	-
2.000 - u.	2.500 EUR	-	-	-	-	-	-
2.500 - u.	5.000 EUR	-	-	-	-	-	-
5.000 EUR und mehr		-	-	-	-	-	-
S U M M E		(100)	[100]	[100]	-	-	-

1 - u.	250 EUR	(85)	[69]	[89]	-	-	-
250 - u.	500 EUR	(15)	[31]	[11]	-	-	-
500 - u.	750 EUR	-	-	-	-	-	-
750 - u.	1.000 EUR	-	-	-	-	-	-
1.000 - u.	1.500 EUR	-	-	-	-	-	-
1.500 EUR und mehr		-	-	-	-	-	-
Betrag je Bezieher/in (EUR/M)		(97)	[122]	[94]	-	-	-

Schichtung der abgeleiteten betrieblichen Altersversorgung

Teilgesamtheit: Witwen ab 55 Jahren (ohne Heimbewohner) - neue Länder (mit Ost-Berlin)

	Letztes Tätigkeitsniveau des verstorbenen Ehemanns																
	Arbeiter				Angestellte					Beamte, Berufssol.		Selbstständige				Mithelfende	
	Alle	Ange-lernt	Fach-arbeiter	Meister/Polier	Ange-lernt	Einf.Fachkr.	Mittl.Fachkr.	Gehob.Fachkr.	Hochg./leit.	Einf./Mittl.D.	Gehob./Höher.D.	Land-wirte	Hand-werker	Verkam.Freib.	Sonst.Freib.		Gewerbe-treib.
Basis hochger. (in Tsd.)	849	84	311	59	6	36	110	74	87	3	3	5	27	4	2	15	1
Basis ungewichtet	1906	193	694	132	13	78	250	166	194	6	6	15	61	7	5	33	1
Abgeleitete BAV (netto)																	
Bezieher: hochger. (in Tsd.)	5	-	1	-	-	-	3	-	1	-	-	-	-	-	-	-	-
(in %)	1	-	0	-	-	-	3	-	1	-	-	-	-	-	-	-	-
ungewichtet	11	-	3	-	-	-	6	-	1	-	-	-	-	-	-	-	-
1 - u. 25 EUR	-	-	-	-	-	-	-	-	-	-	-	-	-	-	-	-	-
25 - u. 50 EUR	(40)	-	[36]	-	-	-	[34]	-	[100]	-	-	-	-	-	-	-	-
50 - u. 100 EUR	(28)	-	[32]	-	-	-	[22]	-	-	-	-	-	-	-	-	-	-
100 - u. 200 EUR	(17)	-	-	-	-	-	[31]	-	-	-	-	-	-	-	-	-	-
200 - u. 300 EUR	(15)	-	[31]	-	-	-	[13]	-	-	-	-	-	-	-	-	-	-
300 - u. 400 EUR	-	-	-	-	-	-	-	-	-	-	-	-	-	-	-	-	-
400 - u. 500 EUR	-	-	-	-	-	-	-	-	-	-	-	-	-	-	-	-	-
500 - u. 600 EUR	-	-	-	-	-	-	-	-	-	-	-	-	-	-	-	-	-
600 - u. 700 EUR	-	-	-	-	-	-	-	-	-	-	-	-	-	-	-	-	-
700 - u. 800 EUR	-	-	-	-	-	-	-	-	-	-	-	-	-	-	-	-	-
800 - u. 900 EUR	-	-	-	-	-	-	-	-	-	-	-	-	-	-	-	-	-
900 - u. 1.000 EUR	-	-	-	-	-	-	-	-	-	-	-	-	-	-	-	-	-
1.000 - u. 1.100 EUR	-	-	-	-	-	-	-	-	-	-	-	-	-	-	-	-	-
1.100 - u. 1.200 EUR	-	-	-	-	-	-	-	-	-	-	-	-	-	-	-	-	-
1.200 - u. 1.300 EUR	-	-	-	-	-	-	-	-	-	-	-	-	-	-	-	-	-
1.300 - u. 1.400 EUR	-	-	-	-	-	-	-	-	-	-	-	-	-	-	-	-	-
1.400 - u. 1.500 EUR	-	-	-	-	-	-	-	-	-	-	-	-	-	-	-	-	-
1.500 - u. 1.750 EUR	-	-	-	-	-	-	-	-	-	-	-	-	-	-	-	-	-
1.750 - u. 2.000 EUR	-	-	-	-	-	-	-	-	-	-	-	-	-	-	-	-	-
2.000 - u. 2.500 EUR	-	-	-	-	-	-	-	-	-	-	-	-	-	-	-	-	-
2.500 - u. 5.000 EUR	-	-	-	-	-	-	-	-	-	-	-	-	-	-	-	-	-
5.000 EUR und mehr	-	-	-	-	-	-	-	-	-	-	-	-	-	-	-	-	-
S U M M E	(100)	-	[100]	-	-	-	[100]	-	[100]	-	-	-	-	-	-	-	-
1 - u. 250 EUR	(85)	-	[69]	-	-	-	[87]	-	[100]	-	-	-	-	-	-	-	-
250 - u. 500 EUR	(15)	-	[31]	-	-	-	[13]	-	-	-	-	-	-	-	-	-	-
500 - u. 750 EUR	-	-	-	-	-	-	-	-	-	-	-	-	-	-	-	-	-
750 - u. 1.000 EUR	-	-	-	-	-	-	-	-	-	-	-	-	-	-	-	-	-
1.000 - u. 1.500 EUR	-	-	-	-	-	-	-	-	-	-	-	-	-	-	-	-	-
1.500 EUR und mehr	-	-	-	-	-	-	-	-	-	-	-	-	-	-	-	-	-
Betrag je Bezieher/in (EUR/M)	(97)	-	[122]	-	-	-	[107]	-	[32]	-	-	-	-	-	-	-	-

Schichtung der abgeleiteten Zusatzversorgung im öffentlichen Dienst

Teilgesamtheit: Witwer und Witwen ab 55 Jahren (ohne Heimbewohner) - neue Länder (mit Ost-Berlin)

	ALLE	M ä n n e r						F r a u e n					
		Alle	55-u.	65-u.	75-u.	85 u.	65 u.	Alle	55-u.	65-u.	75-u.	85 u.	65 u.
			65 J.	75 J.	85 J.	älter	älter		65 J.	75 J.	85 J.	älter	älter
Basis hochger. (in Tsd.)	1064	215	27	69	84	35	189	849	100	247	323	180	749
Basis ungewichtet	2335	429	38	107	156	128	391	1906	196	486	750	474	1710
Abgeleitete ZOED (netto)													
Bezieher: hochger. (in Tsd.)	8	-	-	-	-	-	-	8	2	4	0	2	6
(in %)	1	-	-	-	-	-	-	1	2	2	0	1	1
ungewichtet	17	-	-	-	-	-	-	17	3	8	1	5	14
1 - u. 25 EUR	(14)	-	-	-	-	-	-	(14)	[33]	[12]	-	-	(8)
25 - u. 50 EUR	(27)	-	-	-	-	-	-	(27)	-	[53]	-	-	(35)
50 - u. 100 EUR	(19)	-	-	-	-	-	-	(19)	[35]	[11]	[100]	-	(15)
100 - u. 200 EUR	(4)	-	-	-	-	-	-	(4)	-	-	-	[19]	(5)
200 - u. 300 EUR	(15)	-	-	-	-	-	-	(15)	[32]	-	-	[39]	(10)
300 - u. 400 EUR	(12)	-	-	-	-	-	-	(12)	-	[24]	-	-	(16)
400 - u. 500 EUR	-	-	-	-	-	-	-	-	-	-	-	-	-
500 - u. 600 EUR	(4)	-	-	-	-	-	-	(4)	-	-	-	[21]	(6)
600 - u. 700 EUR	-	-	-	-	-	-	-	-	-	-	-	-	-
700 - u. 800 EUR	-	-	-	-	-	-	-	-	-	-	-	-	-
800 - u. 900 EUR	(4)	-	-	-	-	-	-	(4)	-	-	-	[21]	(6)
900 - u. 1.000 EUR	-	-	-	-	-	-	-	-	-	-	-	-	-
1.000 - u. 1.100 EUR	-	-	-	-	-	-	-	-	-	-	-	-	-
1.100 - u. 1.200 EUR	-	-	-	-	-	-	-	-	-	-	-	-	-
1.200 - u. 1.300 EUR	-	-	-	-	-	-	-	-	-	-	-	-	-
1.300 - u. 1.400 EUR	-	-	-	-	-	-	-	-	-	-	-	-	-
1.400 - u. 1.500 EUR	-	-	-	-	-	-	-	-	-	-	-	-	-
1.500 - u. 1.750 EUR	-	-	-	-	-	-	-	-	-	-	-	-	-
1.750 - u. 2.000 EUR	-	-	-	-	-	-	-	-	-	-	-	-	-
2.000 - u. 2.500 EUR	-	-	-	-	-	-	-	-	-	-	-	-	-
2.500 - u. 5.000 EUR	-	-	-	-	-	-	-	-	-	-	-	-	-
5.000 EUR und mehr	-	-	-	-	-	-	-	-	-	-	-	-	-
S U M M E	(100)	-	-	-	-	-	-	(100)	[100]	[100]	[100]	[100]	(100)
1 - u. 250 EUR	(64)	-	-	-	-	-	-	(64)	[68]	[76]	[100]	[19]	(63)
250 - u. 500 EUR	(27)	-	-	-	-	-	-	(27)	[32]	[24]	-	[39]	(26)
500 - u. 750 EUR	(4)	-	-	-	-	-	-	(4)	-	-	-	[21]	(6)
750 - u. 1.000 EUR	(4)	-	-	-	-	-	-	(4)	-	-	-	[21]	(6)
1.000 - u. 1.500 EUR	-	-	-	-	-	-	-	-	-	-	-	-	-
1.500 EUR und mehr	-	-	-	-	-	-	-	-	-	-	-	-	-
Betrag je Bezieher/in (EUR/M)	(176)	-	-	-	-	-	-	(176)	[120]	[109]	[87]	[427]	(192)

Schichtung der abgeleiteten Zusatzversorgung im öffentlichen Dienst

Teilgesamtheit: Witwen ab 55 Jahren (ohne Heimbewohner) - n e u e L ä n d e r (mit Ost-Berlin)

		+- LETZTE BERUFLICHE STELLUNG - V e r s t o r b e n e r E h e m a n n + +- ("Alle" einschl. nie erwerbstätig und K.A. zur beruflichen Stellung)-					
		Alle	Arbeiter	An- gestellte	Beamte/ Ber.-Sold.	Selbst- ständige	Mit- helfende
Basis hochger. (in Tsd.)		849	454	312	12	53	1
Basis ungewichtet		1906	1019	701	25	121	1
Abgeleitete ZOED (netto)							

Bezieher:	hochger. (in Tsd.)	8	1	6	0	-	-
	(in %)	1	0	2	3	-	-
	ungewichtet	17	2	14	1	-	-
1 - u.	25 EUR	(14)	-	(17)	-	-	-
25 - u.	50 EUR	(27)	[100]	(15)	-	-	-
50 - u.	100 EUR	(19)	-	(24)	-	-	-
100 - u.	200 EUR	(4)	-	(5)	-	-	-
200 - u.	300 EUR	(15)	-	(19)	-	-	-
300 - u.	400 EUR	(12)	-	(15)	-	-	-
400 - u.	500 EUR	-	-	-	-	-	-
500 - u.	600 EUR	(4)	-	-	[100]	-	-
600 - u.	700 EUR	-	-	-	-	-	-
700 - u.	800 EUR	-	-	-	-	-	-
800 - u.	900 EUR	(4)	-	(5)	-	-	-
900 - u.	1.000 EUR	-	-	-	-	-	-
1.000 - u.	1.100 EUR	-	-	-	-	-	-
1.100 - u.	1.200 EUR	-	-	-	-	-	-
1.200 - u.	1.300 EUR	-	-	-	-	-	-
1.300 - u.	1.400 EUR	-	-	-	-	-	-
1.400 - u.	1.500 EUR	-	-	-	-	-	-
1.500 - u.	1.750 EUR	-	-	-	-	-	-
1.750 - u.	2.000 EUR	-	-	-	-	-	-
2.000 - u.	2.500 EUR	-	-	-	-	-	-
2.500 - u.	5.000 EUR	-	-	-	-	-	-
5.000 EUR und mehr		-	-	-	-	-	-
S U M M E		(100)	[100]	(100)	[100]	-	-

1 - u.	250 EUR	(64)	[100]	(61)	-	-	-
250 - u.	500 EUR	(27)	-	(34)	-	-	-
500 - u.	750 EUR	(4)	-	-	[100]	-	-
750 - u.	1.000 EUR	(4)	-	(5)	-	-	-
1.000 - u.	1.500 EUR	-	-	-	-	-	-
1.500 EUR und mehr		-	-	-	-	-	-
Betrag je Bezieher/in (EUR/M)		(176)	[35]	(184)	[525]	-	-

Schichtung der abgeleiteten Zusatzversorgung im öffentlichen Dienst

Teilgesamtheit: Witwen ab 55 Jahren (ohne Heimbewohner) - neue Länder (mit Ost-Berlin)

	Letztes Tätigkeitsniveau des verstorbenen Ehemanns																Mithelfende
	Arbeiter				Angestellte					Beamte, Berufssol.		Selbstständige					
	Alle	Ange-lernt	Fach-arbeiter	Meister-Polier	Ange-lernt	Einf.-Fachkr.	Mittl.-Fachkr.	Gehob.-Fachkr.	Hochq./leit.	Einf./Mittl.D.	Gehob./Höher.D.	Land-wirte	Hand-werker	Verkam.-Freib.	Sonst.-Freib.		
Basis hochger. (in Tsd.)	849	84	311	59	6	36	110	74	87	3	3	5	27	4	2	15	1
Basis ungewichtet	1906	193	694	132	13	78	250	166	194	6	6	15	61	7	5	33	1
Abgeleitete ZOED (netto)	-----																
Bezieher: hochger. (in Tsd.)	8	-	1	-	-	1	2	1	2	-	0	-	-	-	-	-	-
(in %)	1	-	0	-	-	4	2	1	2	-	13	-	-	-	-	-	-
ungewichtet	17	-	2	-	-	3	4	3	4	-	1	-	-	-	-	-	-
1 - u. 25 EUR	(14)	-	-	-	-	-	[52]	-	-	-	-	-	-	-	-	-	-
25 - u. 50 EUR	(27)	-	[100]	-	-	[31]	-	-	[28]	-	-	-	-	-	-	-	-
50 - u. 100 EUR	(19)	-	-	-	-	[42]	[22]	[44]	-	-	-	-	-	-	-	-	-
100 - u. 200 EUR	(4)	-	-	-	-	-	-	[30]	-	-	-	-	-	-	-	-	-
200 - u. 300 EUR	(15)	-	-	-	-	-	[27]	[26]	[20]	-	-	-	-	-	-	-	-
300 - u. 400 EUR	(12)	-	-	-	-	[26]	-	-	[32]	-	-	-	-	-	-	-	-
400 - u. 500 EUR	-	-	-	-	-	-	-	-	-	-	-	-	-	-	-	-	-
500 - u. 600 EUR	(4)	-	-	-	-	-	-	-	-	-	[100]	-	-	-	-	-	-
600 - u. 700 EUR	-	-	-	-	-	-	-	-	-	-	-	-	-	-	-	-	-
700 - u. 800 EUR	-	-	-	-	-	-	-	-	-	-	-	-	-	-	-	-	-
800 - u. 900 EUR	(4)	-	-	-	-	-	-	-	[19]	-	-	-	-	-	-	-	-
900 - u. 1.000 EUR	-	-	-	-	-	-	-	-	-	-	-	-	-	-	-	-	-
1.000 - u. 1.100 EUR	-	-	-	-	-	-	-	-	-	-	-	-	-	-	-	-	-
1.100 - u. 1.200 EUR	-	-	-	-	-	-	-	-	-	-	-	-	-	-	-	-	-
1.200 - u. 1.300 EUR	-	-	-	-	-	-	-	-	-	-	-	-	-	-	-	-	-
1.300 - u. 1.400 EUR	-	-	-	-	-	-	-	-	-	-	-	-	-	-	-	-	-
1.400 - u. 1.500 EUR	-	-	-	-	-	-	-	-	-	-	-	-	-	-	-	-	-
1.500 - u. 1.750 EUR	-	-	-	-	-	-	-	-	-	-	-	-	-	-	-	-	-
1.750 - u. 2.000 EUR	-	-	-	-	-	-	-	-	-	-	-	-	-	-	-	-	-
2.000 - u. 2.500 EUR	-	-	-	-	-	-	-	-	-	-	-	-	-	-	-	-	-
2.500 - u. 5.000 EUR	-	-	-	-	-	-	-	-	-	-	-	-	-	-	-	-	-
5.000 EUR und mehr	-	-	-	-	-	-	-	-	-	-	-	-	-	-	-	-	-
S U M M E	(100)	-	[100]	-	-	[100]	[100]	[100]	[100]	-	[100]	-	-	-	-	-	-
1 - u. 250 EUR	(64)	-	[100]	-	-	[74]	[73]	[74]	[28]	-	-	-	-	-	-	-	-
250 - u. 500 EUR	(27)	-	-	-	-	[26]	[27]	[26]	[53]	-	-	-	-	-	-	-	-
500 - u. 750 EUR	(4)	-	-	-	-	-	-	-	-	-	[100]	-	-	-	-	-	-
750 - u. 1.000 EUR	(4)	-	-	-	-	-	-	-	[19]	-	-	-	-	-	-	-	-
1.000 - u. 1.500 EUR	-	-	-	-	-	-	-	-	-	-	-	-	-	-	-	-	-
1.500 EUR und mehr	-	-	-	-	-	-	-	-	-	-	-	-	-	-	-	-	-
Betrag je Bezieher/in (EUR/M)	(176)	-	[35]	-	-	[129]	[108]	[150]	[334]	-	[525]	-	-	-	-	-	-

Schichtung der abgeleiteten Beamtenpension (brutto, nach Ruhensbetrag)

Teilgesamtheit: Witwer und Witwen ab 55 Jahren (ohne Heimbewohner) - neue Länder (mit Ost-Berlin)

	+-- ALLE +--	+----- M ä n n e r -----+						+----- F r a u e n -----+					
		Alle	55-u.	65-u.	75-u.	85 u.	65 u.	Alle	55-u.	65-u.	75-u.	85 u.	65 u.
			65 J.	75 J.	85 J.	älter	älter		65 J.	75 J.	85 J.	älter	älter
Basis hochger. (in Tsd.)	1064	215	27	69	84	35	189	849	100	247	323	180	749
Basis ungewichtet	2335	429	38	107	156	128	391	1906	196	486	750	474	1710
ZY114 Abgeleitete BV (brutto)													
Bezieher: hochger. (in Tsd.)	2	-	-	-	-	-	-	2	1	-	-	1	1
(in %)	0	-	-	-	-	-	-	0	1	-	-	0	0
ungewichtet	4	-	-	-	-	-	-	4	2	-	-	2	2
1 - u. 25 EUR	-	-	-	-	-	-	-	-	-	-	-	-	-
25 - u. 50 EUR	-	-	-	-	-	-	-	-	-	-	-	-	-
50 - u. 100 EUR	-	-	-	-	-	-	-	-	-	-	-	-	-
100 - u. 200 EUR	-	-	-	-	-	-	-	-	-	-	-	-	-
200 - u. 300 EUR	-	-	-	-	-	-	-	-	-	-	-	-	-
300 - u. 400 EUR	[22]	-	-	-	-	-	-	[22]	[37]	-	-	-	-
400 - u. 500 EUR	[38]	-	-	-	-	-	-	[38]	[63]	-	-	-	-
500 - u. 600 EUR	[29]	-	-	-	-	-	-	[29]	-	-	-	[72]	[72]
600 - u. 700 EUR	-	-	-	-	-	-	-	-	-	-	-	-	-
700 - u. 800 EUR	-	-	-	-	-	-	-	-	-	-	-	-	-
800 - u. 900 EUR	-	-	-	-	-	-	-	-	-	-	-	-	-
900 - u. 1.000 EUR	-	-	-	-	-	-	-	-	-	-	-	-	-
1.000 - u. 1.100 EUR	-	-	-	-	-	-	-	-	-	-	-	-	-
1.100 - u. 1.200 EUR	-	-	-	-	-	-	-	-	-	-	-	-	-
1.200 - u. 1.300 EUR	-	-	-	-	-	-	-	-	-	-	-	-	-
1.300 - u. 1.400 EUR	-	-	-	-	-	-	-	-	-	-	-	-	-
1.400 - u. 1.500 EUR	-	-	-	-	-	-	-	-	-	-	-	-	-
1.500 - u. 1.750 EUR	-	-	-	-	-	-	-	-	-	-	-	-	-
1.750 - u. 2.000 EUR	-	-	-	-	-	-	-	-	-	-	-	-	-
2.000 - u. 2.500 EUR	[11]	-	-	-	-	-	-	[11]	-	-	-	[28]	[28]
2.500 - u. 5.000 EUR	-	-	-	-	-	-	-	-	-	-	-	-	-
5.000 EUR und mehr	-	-	-	-	-	-	-	-	-	-	-	-	-
S U M M E	[100]	-	-	-	-	-	-	[100]	[100]	-	-	[100]	[100]
1 - u. 250 EUR	-	-	-	-	-	-	-	-	-	-	-	-	-
250 - u. 500 EUR	[60]	-	-	-	-	-	-	[60]	[100]	-	-	-	-
500 - u. 750 EUR	[29]	-	-	-	-	-	-	[29]	-	-	-	[72]	[72]
750 - u. 1.000 EUR	-	-	-	-	-	-	-	-	-	-	-	-	-
1.000 - u. 1.500 EUR	-	-	-	-	-	-	-	-	-	-	-	-	-
1.500 EUR und mehr	[11]	-	-	-	-	-	-	[11]	-	-	-	[28]	[28]
Betrag je Bezieher/in (EUR/M)	[683]	-	-	-	-	-	-	[683]	[425]	-	-	[1068]	[1068]

Schichtung der abgeleiteten Beamtenpension (brutto, nach Ruhensbetrag)

Teilgesamtheit: Witwen ab 55 Jahren (ohne Heimbewohner) - n e u e L ä n d e r (mit Ost-Berlin)

	+- LETZTE BERUFLICHE STELLUNG - V e r s t o r b e n e r E h e m a n n + +- ("Alle" einschl. nie erwerbstätig und K.A. zur beruflichen Stellung)-					
	Alle	Arbeiter	An- gestellte	Beamte/ Ber.-Sold.	Selbst- ständige	Mit- helfende
Basis hochger. (in Tsd.)	849	454	312	12	53	1
Basis ungewichtet	1906	1019	701	25	121	1
ZY114 Abgeleitete BV (brutto)						

Bezieher: hochger. (in Tsd.)	2	-	-	2	-	-
(in %)	0	-	-	14	-	-
ungewichtet	4	-	-	4	-	-
1 - u. 25 EUR	-	-	-	-	-	-
25 - u. 50 EUR	-	-	-	-	-	-
50 - u. 100 EUR	-	-	-	-	-	-
100 - u. 200 EUR	-	-	-	-	-	-
200 - u. 300 EUR	-	-	-	-	-	-
300 - u. 400 EUR	[22]	-	-	[22]	-	-
400 - u. 500 EUR	[38]	-	-	[38]	-	-
500 - u. 600 EUR	[29]	-	-	[29]	-	-
600 - u. 700 EUR	-	-	-	-	-	-
700 - u. 800 EUR	-	-	-	-	-	-
800 - u. 900 EUR	-	-	-	-	-	-
900 - u. 1.000 EUR	-	-	-	-	-	-
1.000 - u. 1.100 EUR	-	-	-	-	-	-
1.100 - u. 1.200 EUR	-	-	-	-	-	-
1.200 - u. 1.300 EUR	-	-	-	-	-	-
1.300 - u. 1.400 EUR	-	-	-	-	-	-
1.400 - u. 1.500 EUR	-	-	-	-	-	-
1.500 - u. 1.750 EUR	-	-	-	-	-	-
1.750 - u. 2.000 EUR	-	-	-	-	-	-
2.000 - u. 2.500 EUR	[11]	-	-	[11]	-	-
2.500 - u. 5.000 EUR	-	-	-	-	-	-
5.000 EUR und mehr	-	-	-	-	-	-
S U M M E	[100]	-	-	[100]	-	-

1 - u. 250 EUR	-	-	-	-	-	-
250 - u. 500 EUR	[60]	-	-	[60]	-	-
500 - u. 750 EUR	[29]	-	-	[29]	-	-
750 - u. 1.000 EUR	-	-	-	-	-	-
1.000 - u. 1.500 EUR	-	-	-	-	-	-
1.500 EUR und mehr	[11]	-	-	[11]	-	-
Betrag je Bezieher/in (EUR/M)	[683]	-	-	[683]	-	-

Schichtung der abgeleiteten Beamtenpension (brutto, nach Ruhensbetrag)

Teilgesamtheit: Witwen ab 55 Jahren (ohne Heimbewohner) - neue Länder (mit Ost-Berlin)

	Letztes Tätigkeitsniveau des verstorbenen Ehemanns																
	Arbeiter				Angestellte					Beamte, Berufssol.		Selbstständige				Mithelfende	
	Alle	Ange-lernt	Fach-arbeiter	Meister/Polier	Ange-lernt	Einf.-Fachkr.	Mittl.-Fachkr.	Gehob.-Fachkr.	Hochq./leit.	Einf./Mittl.D.	Gehob./Höher.D.	Land-wirte	Hand-werker	Verkam.-Freib.	Sonst.-Freib.		Gewerbe-treib.
Basis hochger. (in Tsd.)	849	84	311	59	6	36	110	74	87	3	3	5	27	4	2	15	1
Basis ungewichtet	1906	193	694	132	13	78	250	166	194	6	6	15	61	7	5	33	1
ZY114 Abgeleitete BV (brutto)																	
Bezieher: hochger. (in Tsd.)	2	-	-	-	-	-	-	-	-	1	1	-	-	-	-	-	-
(in %)	0	-	-	-	-	-	-	-	-	36	25	-	-	-	-	-	-
ungewichtet	4	-	-	-	-	-	-	-	-	2	2	-	-	-	-	-	-
1 - u. 25 EUR	-	-	-	-	-	-	-	-	-	-	-	-	-	-	-	-	-
25 - u. 50 EUR	-	-	-	-	-	-	-	-	-	-	-	-	-	-	-	-	-
50 - u. 100 EUR	-	-	-	-	-	-	-	-	-	-	-	-	-	-	-	-	-
100 - u. 200 EUR	-	-	-	-	-	-	-	-	-	-	-	-	-	-	-	-	-
200 - u. 300 EUR	-	-	-	-	-	-	-	-	-	-	-	-	-	-	-	-	-
300 - u. 400 EUR	[22]	-	-	-	-	-	-	-	-	[37]	-	-	-	-	-	-	-
400 - u. 500 EUR	[38]	-	-	-	-	-	-	-	-	[63]	-	-	-	-	-	-	-
500 - u. 600 EUR	[29]	-	-	-	-	-	-	-	-	-	[72]	-	-	-	-	-	-
600 - u. 700 EUR	-	-	-	-	-	-	-	-	-	-	-	-	-	-	-	-	-
700 - u. 800 EUR	-	-	-	-	-	-	-	-	-	-	-	-	-	-	-	-	-
800 - u. 900 EUR	-	-	-	-	-	-	-	-	-	-	-	-	-	-	-	-	-
900 - u. 1.000 EUR	-	-	-	-	-	-	-	-	-	-	-	-	-	-	-	-	-
1.000 - u. 1.100 EUR	-	-	-	-	-	-	-	-	-	-	-	-	-	-	-	-	-
1.100 - u. 1.200 EUR	-	-	-	-	-	-	-	-	-	-	-	-	-	-	-	-	-
1.200 - u. 1.300 EUR	-	-	-	-	-	-	-	-	-	-	-	-	-	-	-	-	-
1.300 - u. 1.400 EUR	-	-	-	-	-	-	-	-	-	-	-	-	-	-	-	-	-
1.400 - u. 1.500 EUR	-	-	-	-	-	-	-	-	-	-	-	-	-	-	-	-	-
1.500 - u. 1.750 EUR	-	-	-	-	-	-	-	-	-	-	-	-	-	-	-	-	-
1.750 - u. 2.000 EUR	-	-	-	-	-	-	-	-	-	-	-	-	-	-	-	-	-
2.000 - u. 2.500 EUR	[11]	-	-	-	-	-	-	-	-	-	[28]	-	-	-	-	-	-
2.500 - u. 5.000 EUR	-	-	-	-	-	-	-	-	-	-	-	-	-	-	-	-	-
5.000 EUR und mehr	-	-	-	-	-	-	-	-	-	-	-	-	-	-	-	-	-
S U M M E	[100]	-	-	-	-	-	-	-	-	[100]	[100]	-	-	-	-	-	-
1 - u. 250 EUR	-	-	-	-	-	-	-	-	-	-	-	-	-	-	-	-	-
250 - u. 500 EUR	[60]	-	-	-	-	-	-	-	-	[100]	-	-	-	-	-	-	-
500 - u. 750 EUR	[29]	-	-	-	-	-	-	-	-	-	[72]	-	-	-	-	-	-
750 - u. 1.000 EUR	-	-	-	-	-	-	-	-	-	-	-	-	-	-	-	-	-
1.000 - u. 1.500 EUR	-	-	-	-	-	-	-	-	-	-	-	-	-	-	-	-	-
1.500 EUR und mehr	[11]	-	-	-	-	-	-	-	-	-	[28]	-	-	-	-	-	-
Betrag je Bezieher/in (EUR/M)	[683]	-	-	-	-	-	-	-	-	[425]	[1068]	-	-	-	-	-	-

Schichtung der abgeleiteten Beamtenspension (netto, nach Ruhensbetrag)

Teilgesamtheit: Witwer und Witwen ab 55 Jahren (ohne Heimbewohner) - neue Länder (mit Ost-Berlin)

	+-- ALLE +--	+----- M ä n n e r -----+						+----- F r a u e n -----+					
		Alle	55-u.	65-u.	75-u.	85 u.	65 u.	Alle	55-u.	65-u.	75-u.	85 u.	65 u.
			65 J.	75 J.	85 J.	älter	älter		65 J.	75 J.	85 J.	älter	älter
Basis hochger. (in Tsd.)	1064	215	27	69	84	35	189	849	100	247	323	180	749
Basis ungewichtet	2335	429	38	107	156	128	391	1906	196	486	750	474	1710
Abgeleitete BV (netto)													
Bezieher: hochger. (in Tsd.)	2	-	-	-	-	-	-	2	1	-	-	1	1
(in %)	0	-	-	-	-	-	-	0	1	-	-	0	0
ungewichtet	4	-	-	-	-	-	-	4	2	-	-	2	2
1 - u. 25 EUR	-	-	-	-	-	-	-	-	-	-	-	-	-
25 - u. 50 EUR	-	-	-	-	-	-	-	-	-	-	-	-	-
50 - u. 100 EUR	-	-	-	-	-	-	-	-	-	-	-	-	-
100 - u. 200 EUR	-	-	-	-	-	-	-	-	-	-	-	-	-
200 - u. 300 EUR	-	-	-	-	-	-	-	-	-	-	-	-	-
300 - u. 400 EUR	[22]	-	-	-	-	-	-	[22]	[37]	-	-	-	-
400 - u. 500 EUR	[38]	-	-	-	-	-	-	[38]	[63]	-	-	-	-
500 - u. 600 EUR	[29]	-	-	-	-	-	-	[29]	-	-	-	[72]	[72]
600 - u. 700 EUR	-	-	-	-	-	-	-	-	-	-	-	-	-
700 - u. 800 EUR	-	-	-	-	-	-	-	-	-	-	-	-	-
800 - u. 900 EUR	-	-	-	-	-	-	-	-	-	-	-	-	-
900 - u. 1.000 EUR	-	-	-	-	-	-	-	-	-	-	-	-	-
1.000 - u. 1.100 EUR	-	-	-	-	-	-	-	-	-	-	-	-	-
1.100 - u. 1.200 EUR	[11]	-	-	-	-	-	-	[11]	-	-	-	[28]	[28]
1.200 - u. 1.300 EUR	-	-	-	-	-	-	-	-	-	-	-	-	-
1.300 - u. 1.400 EUR	-	-	-	-	-	-	-	-	-	-	-	-	-
1.400 - u. 1.500 EUR	-	-	-	-	-	-	-	-	-	-	-	-	-
1.500 - u. 1.750 EUR	-	-	-	-	-	-	-	-	-	-	-	-	-
1.750 - u. 2.000 EUR	-	-	-	-	-	-	-	-	-	-	-	-	-
2.000 - u. 2.500 EUR	-	-	-	-	-	-	-	-	-	-	-	-	-
2.500 - u. 5.000 EUR	-	-	-	-	-	-	-	-	-	-	-	-	-
5.000 EUR und mehr	-	-	-	-	-	-	-	-	-	-	-	-	-
S U M M E	[100]	-	-	-	-	-	-	[100]	[100]	-	-	[100]	[100]
1 - u. 250 EUR	-	-	-	-	-	-	-	-	-	-	-	-	-
250 - u. 500 EUR	[60]	-	-	-	-	-	-	[60]	[100]	-	-	-	-
500 - u. 750 EUR	[29]	-	-	-	-	-	-	[29]	-	-	-	[72]	[72]
750 - u. 1.000 EUR	-	-	-	-	-	-	-	-	-	-	-	-	-
1.000 - u. 1.500 EUR	[11]	-	-	-	-	-	-	[11]	-	-	-	[28]	[28]
1.500 EUR und mehr	-	-	-	-	-	-	-	-	-	-	-	-	-
Betrag je Bezieher/in (EUR/M)	[528]	-	-	-	-	-	-	[528]	[425]	-	-	[682]	[682]

Schichtung der abgeleiteten Beamtenpension (netto, nach Ruhensbetrag)

Teilgesamtheit: Witwen ab 55 Jahren (ohne Heimbewohner) - n e u e L ä n d e r (mit Ost-Berlin)

		+- LETZTE BERUFLICHE STELLUNG - V e r s t o r b e n e r E h e m a n n + +- ("Alle" einschl. nie erwerbstätig und K.A. zur beruflichen Stellung)-					
		Alle	Arbeiter	An- gestellte	Beamte/ Ber.-Sold.	Selbst- ständige	Mit- helfende
Basis hochger. (in Tsd.)		849	454	312	12	53	1
Basis ungewichtet		1906	1019	701	25	121	1
Abgeleitete BV (netto)							

Bezieher:	hochger. (in Tsd.)	2	-	-	2	-	-
	(in %)	0	-	-	14	-	-
	ungewichtet	4	-	-	4	-	-
1 - u.	25 EUR	-	-	-	-	-	-
25 - u.	50 EUR	-	-	-	-	-	-
50 - u.	100 EUR	-	-	-	-	-	-
100 - u.	200 EUR	-	-	-	-	-	-
200 - u.	300 EUR	-	-	-	-	-	-
300 - u.	400 EUR	[22]	-	-	[22]	-	-
400 - u.	500 EUR	[38]	-	-	[38]	-	-
500 - u.	600 EUR	[29]	-	-	[29]	-	-
600 - u.	700 EUR	-	-	-	-	-	-
700 - u.	800 EUR	-	-	-	-	-	-
800 - u.	900 EUR	-	-	-	-	-	-
900 - u.	1.000 EUR	-	-	-	-	-	-
1.000 - u.	1.100 EUR	-	-	-	-	-	-
1.100 - u.	1.200 EUR	[11]	-	-	[11]	-	-
1.200 - u.	1.300 EUR	-	-	-	-	-	-
1.300 - u.	1.400 EUR	-	-	-	-	-	-
1.400 - u.	1.500 EUR	-	-	-	-	-	-
1.500 - u.	1.750 EUR	-	-	-	-	-	-
1.750 - u.	2.000 EUR	-	-	-	-	-	-
2.000 - u.	2.500 EUR	-	-	-	-	-	-
2.500 - u.	5.000 EUR	-	-	-	-	-	-
5.000 EUR und mehr		-	-	-	-	-	-
S U M M E		[100]	-	-	[100]	-	-

1 - u.	250 EUR	-	-	-	-	-	-
250 - u.	500 EUR	[60]	-	-	[60]	-	-
500 - u.	750 EUR	[29]	-	-	[29]	-	-
750 - u.	1.000 EUR	-	-	-	-	-	-
1.000 - u.	1.500 EUR	[11]	-	-	[11]	-	-
1.500 EUR und mehr		-	-	-	-	-	-
Betrag je Bezieher/in (EUR/M)		[528]	-	-	[528]	-	-

Schichtung der abgeleiteten Beamtenpension (netto, nach Ruhensbetrag)

Teilgesamtheit: Witwen ab 55 Jahren (ohne Heimbewohner) - neue Länder (mit Ost-Berlin)

	Letztes Tätigkeitsniveau des verstorbenen Ehemanns																
	Arbeiter				Angestellte					Beamte, Berufssol.		Selbstständige				Mithelfende	
	Alle	Ange-lernt	Fach-arbeiter	Meister/Polier	Ange-lernt	Einf.Fachkr.	Mittl.Fachkr.	Gehob.Fachkr.	Hochq./leit.	Einf./Mittl.D.	Gehob./Höher.D.	Land-wirte	Hand-werker	Verkam.Freib.	Sonst.Freib.		Gewerbe-treib.
Basis hochger. (in Tsd.)	849	84	311	59	6	36	110	74	87	3	3	5	27	4	2	15	1
Basis ungewichtet	1906	193	694	132	13	78	250	166	194	6	6	15	61	7	5	33	1
Abgeleitete BV (netto)																	
Bezieher: hochger. (in Tsd.)	2	-	-	-	-	-	-	-	-	1	1	-	-	-	-	-	-
(in %)	0	-	-	-	-	-	-	-	-	36	25	-	-	-	-	-	-
ungewichtet	4	-	-	-	-	-	-	-	-	2	2	-	-	-	-	-	-
1 - u. 25 EUR	-	-	-	-	-	-	-	-	-	-	-	-	-	-	-	-	-
25 - u. 50 EUR	-	-	-	-	-	-	-	-	-	-	-	-	-	-	-	-	-
50 - u. 100 EUR	-	-	-	-	-	-	-	-	-	-	-	-	-	-	-	-	-
100 - u. 200 EUR	-	-	-	-	-	-	-	-	-	-	-	-	-	-	-	-	-
200 - u. 300 EUR	-	-	-	-	-	-	-	-	-	-	-	-	-	-	-	-	-
300 - u. 400 EUR	[22]	-	-	-	-	-	-	-	-	[37]	-	-	-	-	-	-	-
400 - u. 500 EUR	[38]	-	-	-	-	-	-	-	-	[63]	-	-	-	-	-	-	-
500 - u. 600 EUR	[29]	-	-	-	-	-	-	-	-	-	[72]	-	-	-	-	-	-
600 - u. 700 EUR	-	-	-	-	-	-	-	-	-	-	-	-	-	-	-	-	-
700 - u. 800 EUR	-	-	-	-	-	-	-	-	-	-	-	-	-	-	-	-	-
800 - u. 900 EUR	-	-	-	-	-	-	-	-	-	-	-	-	-	-	-	-	-
900 - u. 1.000 EUR	-	-	-	-	-	-	-	-	-	-	-	-	-	-	-	-	-
1.000 - u. 1.100 EUR	-	-	-	-	-	-	-	-	-	-	-	-	-	-	-	-	-
1.100 - u. 1.200 EUR	[11]	-	-	-	-	-	-	-	-	-	[28]	-	-	-	-	-	-
1.200 - u. 1.300 EUR	-	-	-	-	-	-	-	-	-	-	-	-	-	-	-	-	-
1.300 - u. 1.400 EUR	-	-	-	-	-	-	-	-	-	-	-	-	-	-	-	-	-
1.400 - u. 1.500 EUR	-	-	-	-	-	-	-	-	-	-	-	-	-	-	-	-	-
1.500 - u. 1.750 EUR	-	-	-	-	-	-	-	-	-	-	-	-	-	-	-	-	-
1.750 - u. 2.000 EUR	-	-	-	-	-	-	-	-	-	-	-	-	-	-	-	-	-
2.000 - u. 2.500 EUR	-	-	-	-	-	-	-	-	-	-	-	-	-	-	-	-	-
2.500 - u. 5.000 EUR	-	-	-	-	-	-	-	-	-	-	-	-	-	-	-	-	-
5.000 EUR und mehr	-	-	-	-	-	-	-	-	-	-	-	-	-	-	-	-	-
S U M M E	[100]	-	-	-	-	-	-	-	-	[100]	[100]	-	-	-	-	-	-
1 - u. 250 EUR	-	-	-	-	-	-	-	-	-	-	-	-	-	-	-	-	-
250 - u. 500 EUR	[60]	-	-	-	-	-	-	-	-	[100]	-	-	-	-	-	-	-
500 - u. 750 EUR	[29]	-	-	-	-	-	-	-	-	-	[72]	-	-	-	-	-	-
750 - u. 1.000 EUR	-	-	-	-	-	-	-	-	-	-	-	-	-	-	-	-	-
1.000 - u. 1.500 EUR	[11]	-	-	-	-	-	-	-	-	-	[28]	-	-	-	-	-	-
1.500 EUR und mehr	-	-	-	-	-	-	-	-	-	-	-	-	-	-	-	-	-
Betrag je Bezieher/in (EUR/M)	[528]	-	-	-	-	-	-	-	-	[425]	[682]	-	-	-	-	-	-

Schichtung der abgeleiteten landwirtschaftlichen Altersrente

Teilgesamtheit: Witwer und Witwen ab 55 Jahren (ohne Heimbewohner) - neue Länder (mit Ost-Berlin)

	+-- ALLE +--	+----- M ä n n e r -----+						+----- F r a u e n -----+					
		Alle	55-u.	65-u.	75-u.	85 u.	65 u.	Alle	55-u.	65-u.	75-u.	85 u.	65 u.
			65 J.	75 J.	85 J.	älter			älter	65 J.	75 J.	85 J.	
Basis hochger. (in Tsd.)	1064	215	27	69	84	35	189	849	100	247	323	180	749
Basis ungewichtet	2335	429	38	107	156	128	391	1906	196	486	750	474	1710
Abgeleitete AdL (netto)													
Bezieher: hochger. (in Tsd.)	0	-	-	-	-	-	-	0	-	-	-	0	0
(in %)	0	-	-	-	-	-	-	0	-	-	-	0	0
ungewichtet	2	-	-	-	-	-	-	2	-	-	-	2	2
1 - u. 25 EUR	-	-	-	-	-	-	-	-	-	-	-	-	-
25 - u. 50 EUR	-	-	-	-	-	-	-	-	-	-	-	-	-
50 - u. 100 EUR	-	-	-	-	-	-	-	-	-	-	-	-	-
100 - u. 200 EUR	-	-	-	-	-	-	-	-	-	-	-	-	-
200 - u. 300 EUR	[38]	-	-	-	-	-	-	[38]	-	-	-	[38]	[38]
300 - u. 400 EUR	-	-	-	-	-	-	-	-	-	-	-	-	-
400 - u. 500 EUR	[62]	-	-	-	-	-	-	[62]	-	-	-	[62]	[62]
500 - u. 600 EUR	-	-	-	-	-	-	-	-	-	-	-	-	-
600 - u. 700 EUR	-	-	-	-	-	-	-	-	-	-	-	-	-
700 - u. 800 EUR	-	-	-	-	-	-	-	-	-	-	-	-	-
800 - u. 900 EUR	-	-	-	-	-	-	-	-	-	-	-	-	-
900 - u. 1.000 EUR	-	-	-	-	-	-	-	-	-	-	-	-	-
1.000 - u. 1.100 EUR	-	-	-	-	-	-	-	-	-	-	-	-	-
1.100 - u. 1.200 EUR	-	-	-	-	-	-	-	-	-	-	-	-	-
1.200 - u. 1.300 EUR	-	-	-	-	-	-	-	-	-	-	-	-	-
1.300 - u. 1.400 EUR	-	-	-	-	-	-	-	-	-	-	-	-	-
1.400 - u. 1.500 EUR	-	-	-	-	-	-	-	-	-	-	-	-	-
1.500 - u. 1.750 EUR	-	-	-	-	-	-	-	-	-	-	-	-	-
1.750 - u. 2.000 EUR	-	-	-	-	-	-	-	-	-	-	-	-	-
2.000 - u. 2.500 EUR	-	-	-	-	-	-	-	-	-	-	-	-	-
2.500 - u. 5.000 EUR	-	-	-	-	-	-	-	-	-	-	-	-	-
5.000 EUR und mehr	-	-	-	-	-	-	-	-	-	-	-	-	-
S U M M E	[100]	-	-	-	-	-	-	[100]	-	-	-	[100]	[100]
1 - u. 250 EUR	-	-	-	-	-	-	-	-	-	-	-	-	-
250 - u. 500 EUR	[100]	-	-	-	-	-	-	[100]	-	-	-	[100]	[100]
500 - u. 750 EUR	-	-	-	-	-	-	-	-	-	-	-	-	-
750 - u. 1.000 EUR	-	-	-	-	-	-	-	-	-	-	-	-	-
1.000 - u. 1.500 EUR	-	-	-	-	-	-	-	-	-	-	-	-	-
1.500 EUR und mehr	-	-	-	-	-	-	-	-	-	-	-	-	-
Betrag je Bezieher/in (EUR/M)	[360]	-	-	-	-	-	-	[360]	-	-	-	[360]	[360]

Schichtung der abgeleiteten landwirtschaftlichen Altersrente

Teilgesamtheit: Witwen ab 55 Jahren (ohne Heimbewohner) - n e u e L ä n d e r (mit Ost-Berlin)

		+- LETZTE BERUFLICHE STELLUNG - V e r s t o r b e n e r E h e m a n n + +- ("Alle" einschl. nie erwerbstätig und K.A. zur beruflichen Stellung)-					
		Alle	Arbeiter	An- gestellte	Beamte/ Ber.-Sold.	Selbst- ständige	Mit- helfende
Basis hochger. (in Tsd.)		849	454	312	12	53	1
Basis ungewichtet		1906	1019	701	25	121	1
Abgeleitete AdL (netto)		-----					
Bezieher:	hochger. (in Tsd.)	0	-	-	-	0	-
	(in %)	0	-	-	-	1	-
	ungewichtet	2	-	-	-	2	-
1 - u.	25 EUR	-	-	-	-	-	-
25 - u.	50 EUR	-	-	-	-	-	-
50 - u.	100 EUR	-	-	-	-	-	-
100 - u.	200 EUR	-	-	-	-	-	-
200 - u.	300 EUR	[38]	-	-	-	[38]	-
300 - u.	400 EUR	-	-	-	-	-	-
400 - u.	500 EUR	[62]	-	-	-	[62]	-
500 - u.	600 EUR	-	-	-	-	-	-
600 - u.	700 EUR	-	-	-	-	-	-
700 - u.	800 EUR	-	-	-	-	-	-
800 - u.	900 EUR	-	-	-	-	-	-
900 - u.	1.000 EUR	-	-	-	-	-	-
1.000 - u.	1.100 EUR	-	-	-	-	-	-
1.100 - u.	1.200 EUR	-	-	-	-	-	-
1.200 - u.	1.300 EUR	-	-	-	-	-	-
1.300 - u.	1.400 EUR	-	-	-	-	-	-
1.400 - u.	1.500 EUR	-	-	-	-	-	-
1.500 - u.	1.750 EUR	-	-	-	-	-	-
1.750 - u.	2.000 EUR	-	-	-	-	-	-
2.000 - u.	2.500 EUR	-	-	-	-	-	-
2.500 - u.	5.000 EUR	-	-	-	-	-	-
5.000 EUR und mehr		-	-	-	-	-	-
S U M M E		[100]	-	-	-	[100]	-

1 - u.	250 EUR	-	-	-	-	-	-
250 - u.	500 EUR	[100]	-	-	-	[100]	-
500 - u.	750 EUR	-	-	-	-	-	-
750 - u.	1.000 EUR	-	-	-	-	-	-
1.000 - u.	1.500 EUR	-	-	-	-	-	-
1.500 EUR und mehr		-	-	-	-	-	-
Betrag je Bezieher/in (EUR/M)		[360]	-	-	-	[360]	-

Schichtung der abgeleiteten landwirtschaftlichen Altersrente

Teilgesamtheit: Witwen ab 55 Jahren (ohne Heimbewohner) - neue Länder (mit Ost-Berlin)

	Letztes Tätigkeitsniveau des verstorbenen Ehemanns																
	Arbeiter				Angestellte					Beamte, Berufssol.		Selbstständige				Mithelfende	
	Alle	Ange-lernt	Fach-arbeiter	Meister/Polier	Ange-lernt	Einf.Fachkr.	Mittl.Fachkr.	Gehob.Fachkr.	Hochq./leit.	Einf./Mittl.D.	Gehob./Höher.D.	Land-wirte	Hand-werker	Verkam.Freib.	Sonst.Freib.		Gewerbe-treib.
Basis hochger. (in Tsd.)	849	84	311	59	6	36	110	74	87	3	3	5	27	4	2	15	1
Basis ungewichtet	1906	193	694	132	13	78	250	166	194	6	6	15	61	7	5	33	1
Abgeleitete AdL (netto)																	
Bezieher: hochger. (in Tsd.)	0	-	-	-	-	-	-	-	-	-	-	0	-	-	-	-	-
(in %)	0	-	-	-	-	-	-	-	-	-	-	8	-	-	-	-	-
ungewichtet	2	-	-	-	-	-	-	-	-	-	-	2	-	-	-	-	-
1 - u. 25 EUR	-	-	-	-	-	-	-	-	-	-	-	-	-	-	-	-	-
25 - u. 50 EUR	-	-	-	-	-	-	-	-	-	-	-	-	-	-	-	-	-
50 - u. 100 EUR	-	-	-	-	-	-	-	-	-	-	-	-	-	-	-	-	-
100 - u. 200 EUR	-	-	-	-	-	-	-	-	-	-	-	-	-	-	-	-	-
200 - u. 300 EUR	[38]	-	-	-	-	-	-	-	-	-	-	[38]	-	-	-	-	-
300 - u. 400 EUR	-	-	-	-	-	-	-	-	-	-	-	-	-	-	-	-	-
400 - u. 500 EUR	[62]	-	-	-	-	-	-	-	-	-	-	[62]	-	-	-	-	-
500 - u. 600 EUR	-	-	-	-	-	-	-	-	-	-	-	-	-	-	-	-	-
600 - u. 700 EUR	-	-	-	-	-	-	-	-	-	-	-	-	-	-	-	-	-
700 - u. 800 EUR	-	-	-	-	-	-	-	-	-	-	-	-	-	-	-	-	-
800 - u. 900 EUR	-	-	-	-	-	-	-	-	-	-	-	-	-	-	-	-	-
900 - u. 1.000 EUR	-	-	-	-	-	-	-	-	-	-	-	-	-	-	-	-	-
1.000 - u. 1.100 EUR	-	-	-	-	-	-	-	-	-	-	-	-	-	-	-	-	-
1.100 - u. 1.200 EUR	-	-	-	-	-	-	-	-	-	-	-	-	-	-	-	-	-
1.200 - u. 1.300 EUR	-	-	-	-	-	-	-	-	-	-	-	-	-	-	-	-	-
1.300 - u. 1.400 EUR	-	-	-	-	-	-	-	-	-	-	-	-	-	-	-	-	-
1.400 - u. 1.500 EUR	-	-	-	-	-	-	-	-	-	-	-	-	-	-	-	-	-
1.500 - u. 1.750 EUR	-	-	-	-	-	-	-	-	-	-	-	-	-	-	-	-	-
1.750 - u. 2.000 EUR	-	-	-	-	-	-	-	-	-	-	-	-	-	-	-	-	-
2.000 - u. 2.500 EUR	-	-	-	-	-	-	-	-	-	-	-	-	-	-	-	-	-
2.500 - u. 5.000 EUR	-	-	-	-	-	-	-	-	-	-	-	-	-	-	-	-	-
5.000 EUR und mehr	-	-	-	-	-	-	-	-	-	-	-	-	-	-	-	-	-
S U M M E	[100]	-	-	-	-	-	-	-	-	-	-	[100]	-	-	-	-	-
1 - u. 250 EUR	-	-	-	-	-	-	-	-	-	-	-	-	-	-	-	-	-
250 - u. 500 EUR	[100]	-	-	-	-	-	-	-	-	-	-	[100]	-	-	-	-	-
500 - u. 750 EUR	-	-	-	-	-	-	-	-	-	-	-	-	-	-	-	-	-
750 - u. 1.000 EUR	-	-	-	-	-	-	-	-	-	-	-	-	-	-	-	-	-
1.000 - u. 1.500 EUR	-	-	-	-	-	-	-	-	-	-	-	-	-	-	-	-	-
1.500 EUR und mehr	-	-	-	-	-	-	-	-	-	-	-	-	-	-	-	-	-
Betrag je Bezieher/in (EUR/M)	[360]	-	-	-	-	-	-	-	-	-	-	[360]	-	-	-	-	-

Schichtung der abgeleiteten berufsständischen Versorgung

Teilgesamtheit: Witwer und Witwen ab 55 Jahren (ohne Heimbewohner) - neue Länder (mit Ost-Berlin)

	+-- ALLE +--	+----- M ä n n e r -----+						+----- F r a u e n -----+					
		Alle	55-u.	65-u.	75-u.	85 u.	65 u.	Alle	55-u.	65-u.	75-u.	85 u.	65 u.
			65 J.	75 J.	85 J.	älter			älter	65 J.	75 J.	85 J.	
Basis hochger. (in Tsd.)	1064	215	27	69	84	35	189	849	100	247	323	180	749
Basis ungewichtet	2335	429	38	107	156	128	391	1906	196	486	750	474	1710
Abgeleitete BSV (netto)													
Bezieher: hochger. (in Tsd.)	-	-	-	-	-	-	-	-	-	-	-	-	-
(in %)	-	-	-	-	-	-	-	-	-	-	-	-	-
ungewichtet	-	-	-	-	-	-	-	-	-	-	-	-	-
1 - u. 25 EUR	-	-	-	-	-	-	-	-	-	-	-	-	-
25 - u. 50 EUR	-	-	-	-	-	-	-	-	-	-	-	-	-
50 - u. 100 EUR	-	-	-	-	-	-	-	-	-	-	-	-	-
100 - u. 200 EUR	-	-	-	-	-	-	-	-	-	-	-	-	-
200 - u. 300 EUR	-	-	-	-	-	-	-	-	-	-	-	-	-
300 - u. 400 EUR	-	-	-	-	-	-	-	-	-	-	-	-	-
400 - u. 500 EUR	-	-	-	-	-	-	-	-	-	-	-	-	-
500 - u. 600 EUR	-	-	-	-	-	-	-	-	-	-	-	-	-
600 - u. 700 EUR	-	-	-	-	-	-	-	-	-	-	-	-	-
700 - u. 800 EUR	-	-	-	-	-	-	-	-	-	-	-	-	-
800 - u. 900 EUR	-	-	-	-	-	-	-	-	-	-	-	-	-
900 - u. 1.000 EUR	-	-	-	-	-	-	-	-	-	-	-	-	-
1.000 - u. 1.100 EUR	-	-	-	-	-	-	-	-	-	-	-	-	-
1.100 - u. 1.200 EUR	-	-	-	-	-	-	-	-	-	-	-	-	-
1.200 - u. 1.300 EUR	-	-	-	-	-	-	-	-	-	-	-	-	-
1.300 - u. 1.400 EUR	-	-	-	-	-	-	-	-	-	-	-	-	-
1.400 - u. 1.500 EUR	-	-	-	-	-	-	-	-	-	-	-	-	-
1.500 - u. 1.750 EUR	-	-	-	-	-	-	-	-	-	-	-	-	-
1.750 - u. 2.000 EUR	-	-	-	-	-	-	-	-	-	-	-	-	-
2.000 - u. 2.500 EUR	-	-	-	-	-	-	-	-	-	-	-	-	-
2.500 - u. 5.000 EUR	-	-	-	-	-	-	-	-	-	-	-	-	-
5.000 EUR und mehr	-	-	-	-	-	-	-	-	-	-	-	-	-
S U M M E													
1 - u. 250 EUR	-	-	-	-	-	-	-	-	-	-	-	-	-
250 - u. 500 EUR	-	-	-	-	-	-	-	-	-	-	-	-	-
500 - u. 750 EUR	-	-	-	-	-	-	-	-	-	-	-	-	-
750 - u. 1.000 EUR	-	-	-	-	-	-	-	-	-	-	-	-	-
1.000 - u. 1.500 EUR	-	-	-	-	-	-	-	-	-	-	-	-	-
1.500 EUR und mehr	-	-	-	-	-	-	-	-	-	-	-	-	-
Betrag je Bezieher/in (EUR/M)	-	-	-	-	-	-	-	-	-	-	-	-	-

Schichtung der abgeleiteten berufsständischen Versorgung

Teilgesamtheit: Witwen ab 55 Jahren (ohne Heimbewohner) - n e u e L ä n d e r (mit Ost-Berlin)

		+- LETZTE BERUFLICHE STELLUNG - V e r s t o r b e n e r E h e m a n n + +- ("Alle" einschl. nie erwerbstätig und K.A. zur beruflichen Stellung)-					
		+-----+-----+-----+-----+-----+					
		Alle	Arbeiter	An- gestellte	Beamte/ Ber.-Sold.	Selbst- ständige	Mit- helfende
Basis hochger. (in Tsd.)		849	454	312	12	53	1
Basis ungewichtet		1906	1019	701	25	121	1
Abgeleitete BSV (netto)		-----					
Bezieher: hochger. (in Tsd.)		-	-	-	-	-	-
	(in %)	-	-	-	-	-	-
	ungewichtet	-	-	-	-	-	-
1 - u.	25 EUR	-	-	-	-	-	-
25 - u.	50 EUR	-	-	-	-	-	-
50 - u.	100 EUR	-	-	-	-	-	-
100 - u.	200 EUR	-	-	-	-	-	-
200 - u.	300 EUR	-	-	-	-	-	-
300 - u.	400 EUR	-	-	-	-	-	-
400 - u.	500 EUR	-	-	-	-	-	-
500 - u.	600 EUR	-	-	-	-	-	-
600 - u.	700 EUR	-	-	-	-	-	-
700 - u.	800 EUR	-	-	-	-	-	-
800 - u.	900 EUR	-	-	-	-	-	-
900 - u.	1.000 EUR	-	-	-	-	-	-
1.000 - u.	1.100 EUR	-	-	-	-	-	-
1.100 - u.	1.200 EUR	-	-	-	-	-	-
1.200 - u.	1.300 EUR	-	-	-	-	-	-
1.300 - u.	1.400 EUR	-	-	-	-	-	-
1.400 - u.	1.500 EUR	-	-	-	-	-	-
1.500 - u.	1.750 EUR	-	-	-	-	-	-
1.750 - u.	2.000 EUR	-	-	-	-	-	-
2.000 - u.	2.500 EUR	-	-	-	-	-	-
2.500 - u.	5.000 EUR	-	-	-	-	-	-
5.000 EUR und mehr		-	-	-	-	-	-
S U M M E		-	-	-	-	-	-

1 - u.	250 EUR	-	-	-	-	-	-
250 - u.	500 EUR	-	-	-	-	-	-
500 - u.	750 EUR	-	-	-	-	-	-
750 - u.	1.000 EUR	-	-	-	-	-	-
1.000 - u.	1.500 EUR	-	-	-	-	-	-
1.500 EUR und mehr		-	-	-	-	-	-
Betrag je Bezieher/in (EUR/M)		-	-	-	-	-	-

Schichtung der abgeleiteten berufsständischen Versorgung

Teilgesamtheit: Witwen ab 55 Jahren (ohne Heimbewohner) - neue Länder (mit Ost-Berlin)

	Letztes Tätigkeitsniveau des verstorbenen Ehemanns																
	Arbeiter				Angestellte					Beamte, Berufssol.		Selbstständige				Mithelfende	
	Alle	Ange-lernt	Fach-arbeiter	Meister/Polier	Ange-lernt	Einf.Fachkr.	Mittl.Fachkr.	Gehob.Fachkr.	Hochq./leit.	Einf./Mittl.D.	Gehob./Höher.D.	Land-wirte	Hand-werker	Verkam.Freib.	Sonst.Freib.		Gewerbe-treib.
Basis hochger. (in Tsd.)	849	84	311	59	6	36	110	74	87	3	3	5	27	4	2	15	1
Basis ungewichtet	1906	193	694	132	13	78	250	166	194	6	6	15	61	7	5	33	1
Abgeleitete BSV (netto)																	
Bezieher: hochger. (in Tsd.)	-	-	-	-	-	-	-	-	-	-	-	-	-	-	-	-	-
(in %)	-	-	-	-	-	-	-	-	-	-	-	-	-	-	-	-	-
ungewichtet	-	-	-	-	-	-	-	-	-	-	-	-	-	-	-	-	-
1 - u. 25 EUR	-	-	-	-	-	-	-	-	-	-	-	-	-	-	-	-	-
25 - u. 50 EUR	-	-	-	-	-	-	-	-	-	-	-	-	-	-	-	-	-
50 - u. 100 EUR	-	-	-	-	-	-	-	-	-	-	-	-	-	-	-	-	-
100 - u. 200 EUR	-	-	-	-	-	-	-	-	-	-	-	-	-	-	-	-	-
200 - u. 300 EUR	-	-	-	-	-	-	-	-	-	-	-	-	-	-	-	-	-
300 - u. 400 EUR	-	-	-	-	-	-	-	-	-	-	-	-	-	-	-	-	-
400 - u. 500 EUR	-	-	-	-	-	-	-	-	-	-	-	-	-	-	-	-	-
500 - u. 600 EUR	-	-	-	-	-	-	-	-	-	-	-	-	-	-	-	-	-
600 - u. 700 EUR	-	-	-	-	-	-	-	-	-	-	-	-	-	-	-	-	-
700 - u. 800 EUR	-	-	-	-	-	-	-	-	-	-	-	-	-	-	-	-	-
800 - u. 900 EUR	-	-	-	-	-	-	-	-	-	-	-	-	-	-	-	-	-
900 - u. 1.000 EUR	-	-	-	-	-	-	-	-	-	-	-	-	-	-	-	-	-
1.000 - u. 1.100 EUR	-	-	-	-	-	-	-	-	-	-	-	-	-	-	-	-	-
1.100 - u. 1.200 EUR	-	-	-	-	-	-	-	-	-	-	-	-	-	-	-	-	-
1.200 - u. 1.300 EUR	-	-	-	-	-	-	-	-	-	-	-	-	-	-	-	-	-
1.300 - u. 1.400 EUR	-	-	-	-	-	-	-	-	-	-	-	-	-	-	-	-	-
1.400 - u. 1.500 EUR	-	-	-	-	-	-	-	-	-	-	-	-	-	-	-	-	-
1.500 - u. 1.750 EUR	-	-	-	-	-	-	-	-	-	-	-	-	-	-	-	-	-
1.750 - u. 2.000 EUR	-	-	-	-	-	-	-	-	-	-	-	-	-	-	-	-	-
2.000 - u. 2.500 EUR	-	-	-	-	-	-	-	-	-	-	-	-	-	-	-	-	-
2.500 - u. 5.000 EUR	-	-	-	-	-	-	-	-	-	-	-	-	-	-	-	-	-
5.000 EUR und mehr	-	-	-	-	-	-	-	-	-	-	-	-	-	-	-	-	-
S U M M E																	
1 - u. 250 EUR	-	-	-	-	-	-	-	-	-	-	-	-	-	-	-	-	-
250 - u. 500 EUR	-	-	-	-	-	-	-	-	-	-	-	-	-	-	-	-	-
500 - u. 750 EUR	-	-	-	-	-	-	-	-	-	-	-	-	-	-	-	-	-
750 - u. 1.000 EUR	-	-	-	-	-	-	-	-	-	-	-	-	-	-	-	-	-
1.000 - u. 1.500 EUR	-	-	-	-	-	-	-	-	-	-	-	-	-	-	-	-	-
1.500 EUR und mehr	-	-	-	-	-	-	-	-	-	-	-	-	-	-	-	-	-
Betrag je Bezieher/in (EUR/M)	-	-	-	-	-	-	-	-	-	-	-	-	-	-	-	-	-

Schichtung der abgeleiteten Unfallrente der Berufsgenossenschaft

Teilgesamtheit: Witwer und Witwen ab 55 Jahren (ohne Heimbewohner) - neue Länder (mit Ost-Berlin)

	ALLE	M ä n n e r					F r a u e n						
		Alle	55-u.	65-u.	75-u.	85 u.	65 u.	Alle	55-u.	65-u.	75-u.	85 u.	65 u.
			65 J.	75 J.	85 J.	älter			älter	65 J.	75 J.	85 J.	
Basis hochger. (in Tsd.)	1064	215	27	69	84	35	189	849	100	247	323	180	749
Basis ungewichtet	2335	429	38	107	156	128	391	1906	196	486	750	474	1710
Abgeleitete GU (netto)													
Bezieher: hochger. (in Tsd.)	12	-	-	-	-	-	-	12	2	2	5	3	10
(in %)	1	-	-	-	-	-	-	1	2	1	2	2	1
ungewichtet	28	-	-	-	-	-	-	28	3	3	12	10	25
1 - u. 25 EUR	-	-	-	-	-	-	-	-	-	-	-	-	-
25 - u. 50 EUR	-	-	-	-	-	-	-	-	-	-	-	-	-
50 - u. 100 EUR	(5)	-	-	-	-	-	-	(5)	[39]	-	-	-	-
100 - u. 200 EUR	(35)	-	-	-	-	-	-	(35)	[27]	-	(35)	(54)	(36)
200 - u. 300 EUR	(13)	-	-	-	-	-	-	(13)	-	-	(7)	(36)	(15)
300 - u. 400 EUR	-	-	-	-	-	-	-	-	-	-	-	-	-
400 - u. 500 EUR	(12)	-	-	-	-	-	-	(12)	-	[31]	(18)	-	(14)
500 - u. 600 EUR	(3)	-	-	-	-	-	-	(3)	-	-	(7)	-	(4)
600 - u. 700 EUR	(24)	-	-	-	-	-	-	(24)	[34]	[37]	(25)	(9)	(22)
700 - u. 800 EUR	(4)	-	-	-	-	-	-	(4)	-	[32]	-	-	(5)
800 - u. 900 EUR	(3)	-	-	-	-	-	-	(3)	-	-	(7)	-	(4)
900 - u. 1.000 EUR	-	-	-	-	-	-	-	-	-	-	-	-	-
1.000 - u. 1.100 EUR	-	-	-	-	-	-	-	-	-	-	-	-	-
1.100 - u. 1.200 EUR	-	-	-	-	-	-	-	-	-	-	-	-	-
1.200 - u. 1.300 EUR	-	-	-	-	-	-	-	-	-	-	-	-	-
1.300 - u. 1.400 EUR	-	-	-	-	-	-	-	-	-	-	-	-	-
1.400 - u. 1.500 EUR	-	-	-	-	-	-	-	-	-	-	-	-	-
1.500 - u. 1.750 EUR	-	-	-	-	-	-	-	-	-	-	-	-	-
1.750 - u. 2.000 EUR	-	-	-	-	-	-	-	-	-	-	-	-	-
2.000 - u. 2.500 EUR	-	-	-	-	-	-	-	-	-	-	-	-	-
2.500 - u. 5.000 EUR	-	-	-	-	-	-	-	-	-	-	-	-	-
5.000 EUR und mehr	-	-	-	-	-	-	-	-	-	-	-	-	-
S U M M E	(100)	-	-	-	-	-	-	(100)	[100]	[100]	(100)	(100)	(100)
1 - u. 250 EUR	(51)	-	-	-	-	-	-	(51)	[66]	-	(43)	(81)	(48)
250 - u. 500 EUR	(15)	-	-	-	-	-	-	(15)	-	[31]	(18)	(9)	(17)
500 - u. 750 EUR	(31)	-	-	-	-	-	-	(31)	[34]	[69]	(32)	(9)	(31)
750 - u. 1.000 EUR	(3)	-	-	-	-	-	-	(3)	-	-	(7)	-	(4)
1.000 - u. 1.500 EUR	-	-	-	-	-	-	-	-	-	-	-	-	-
1.500 EUR und mehr	-	-	-	-	-	-	-	-	-	-	-	-	-
Betrag je Bezieher/in (EUR/M)	(380)	-	-	-	-	-	-	(380)	[298]	[630]	(420)	(234)	(393)

Schichtung der abgeleiteten Unfallrente der Berufsgenossenschaft

Teilgesamtheit: Witwen ab 55 Jahren (ohne Heimbewohner) - n e u e L ä n d e r (mit Ost-Berlin)

	+- LETZTE BERUFLICHE STELLUNG - V e r s t o r b e n e r E h e m a n n + +- ("Alle" einschl. nie erwerbstätig und K.A. zur beruflichen Stellung)-					
	Alle	Arbeiter	An- gestellte	Beamte/ Ber.-Sold.	Selbst- ständige	Mit- helfende
Basis hochger. (in Tsd.)	849	454	312	12	53	1
Basis ungewichtet	1906	1019	701	25	121	1
Abgeleitete GUV (netto)						

Bezieher: hochger. (in Tsd.)	12	8	3	-	-	-
(in %)	1	2	1	-	-	-
ungewichtet	28	20	7	-	-	-
1 - u. 25 EUR	-	-	-	-	-	-
25 - u. 50 EUR	-	-	-	-	-	-
50 - u. 100 EUR	(5)	(7)	-	-	-	-
100 - u. 200 EUR	(35)	(32)	[45]	-	-	-
200 - u. 300 EUR	(13)	(12)	[9]	-	-	-
300 - u. 400 EUR	-	-	-	-	-	-
400 - u. 500 EUR	(12)	(11)	[15]	-	-	-
500 - u. 600 EUR	(3)	(5)	-	-	-	-
600 - u. 700 EUR	(24)	(28)	[15]	-	-	-
700 - u. 800 EUR	(4)	-	[16]	-	-	-
800 - u. 900 EUR	(3)	(5)	-	-	-	-
900 - u. 1.000 EUR	-	-	-	-	-	-
1.000 - u. 1.100 EUR	-	-	-	-	-	-
1.100 - u. 1.200 EUR	-	-	-	-	-	-
1.200 - u. 1.300 EUR	-	-	-	-	-	-
1.300 - u. 1.400 EUR	-	-	-	-	-	-
1.400 - u. 1.500 EUR	-	-	-	-	-	-
1.500 - u. 1.750 EUR	-	-	-	-	-	-
1.750 - u. 2.000 EUR	-	-	-	-	-	-
2.000 - u. 2.500 EUR	-	-	-	-	-	-
2.500 - u. 5.000 EUR	-	-	-	-	-	-
5.000 EUR und mehr	-	-	-	-	-	-
S U M M E	(100)	(100)	[100]	-	-	-

1 - u. 250 EUR	(51)	(51)	[54]	-	-	-
250 - u. 500 EUR	(15)	(11)	[15]	-	-	-
500 - u. 750 EUR	(31)	(32)	[31]	-	-	-
750 - u. 1.000 EUR	(3)	(5)	-	-	-	-
1.000 - u. 1.500 EUR	-	-	-	-	-	-
1.500 EUR und mehr	-	-	-	-	-	-
Betrag je Bezieher/in (EUR/M)	(380)	(387)	[372]	-	-	-

Schichtung der abgeleiteten Unfallrente der Berufsgenossenschaft

Teilgesamtheit: Witwen ab 55 Jahren (ohne Heimbewohner) - neue Länder (mit Ost-Berlin)

	Letztes Tätigkeitsniveau des verstorbenen Ehemanns																
	Arbeiter				Angestellte					Beamte, Berufssol.		Selbstständige				Mithelfende	
	Alle	Ange-lernt	Fach-arbeiter	Meister-Polier	Ange-lernt	Einf.-Fachkr.	Mittl.-Fachkr.	Gehob.-Fachkr.	Hochq./leit.	Einf./Mittl.D.	Gehob./Höher.D.	Land-wirte	Hand-werker	Verkam.-Freib.	Sonst.-Freib.		Gewerbe-treib.
Basis hochger. (in Tsd.)	849	84	311	59	6	36	110	74	87	3	3	5	27	4	2	15	1
Basis ungewichtet	1906	193	694	132	13	78	250	166	194	6	6	15	61	7	5	33	1
Abgeleitete GU (netto)	-----																
Bezieher: hochger. (in Tsd.)	12	2	6	1	-	1	1	1	1	-	-	-	-	-	-	-	-
(in %)	1	2	2	1	-	2	1	1	1	-	-	-	-	-	-	-	-
ungewichtet	28	4	14	2	-	1	3	2	1	-	-	-	-	-	-	-	-
1 - u. 25 EUR	-	-	-	-	-	-	-	-	-	-	-	-	-	-	-	-	-
25 - u. 50 EUR	-	-	-	-	-	-	-	-	-	-	-	-	-	-	-	-	-
50 - u. 100 EUR	(5)	-	(10)	-	-	-	-	-	-	-	-	-	-	-	-	-	-
100 - u. 200 EUR	(35)	[27]	(32)	[50]	-	[100]	[22]	-	[100]	-	-	-	-	-	-	-	-
200 - u. 300 EUR	(13)	[19]	(6)	[50]	-	-	-	[38]	-	-	-	-	-	-	-	-	-
300 - u. 400 EUR	-	-	-	-	-	-	-	-	-	-	-	-	-	-	-	-	-
400 - u. 500 EUR	(12)	-	(15)	-	-	-	[38]	-	-	-	-	-	-	-	-	-	-
500 - u. 600 EUR	(3)	-	(6)	-	-	-	-	-	-	-	-	-	-	-	-	-	-
600 - u. 700 EUR	(24)	[54]	(23)	-	-	-	-	[62]	-	-	-	-	-	-	-	-	-
700 - u. 800 EUR	(4)	-	-	-	-	-	[40]	-	-	-	-	-	-	-	-	-	-
800 - u. 900 EUR	(3)	-	(6)	-	-	-	-	-	-	-	-	-	-	-	-	-	-
900 - u. 1.000 EUR	-	-	-	-	-	-	-	-	-	-	-	-	-	-	-	-	-
1.000 - u. 1.100 EUR	-	-	-	-	-	-	-	-	-	-	-	-	-	-	-	-	-
1.100 - u. 1.200 EUR	-	-	-	-	-	-	-	-	-	-	-	-	-	-	-	-	-
1.200 - u. 1.300 EUR	-	-	-	-	-	-	-	-	-	-	-	-	-	-	-	-	-
1.300 - u. 1.400 EUR	-	-	-	-	-	-	-	-	-	-	-	-	-	-	-	-	-
1.400 - u. 1.500 EUR	-	-	-	-	-	-	-	-	-	-	-	-	-	-	-	-	-
1.500 - u. 1.750 EUR	-	-	-	-	-	-	-	-	-	-	-	-	-	-	-	-	-
1.750 - u. 2.000 EUR	-	-	-	-	-	-	-	-	-	-	-	-	-	-	-	-	-
2.000 - u. 2.500 EUR	-	-	-	-	-	-	-	-	-	-	-	-	-	-	-	-	-
2.500 - u. 5.000 EUR	-	-	-	-	-	-	-	-	-	-	-	-	-	-	-	-	-
5.000 EUR und mehr	-	-	-	-	-	-	-	-	-	-	-	-	-	-	-	-	-
S U M M E	(100)	[100]	(100)	[100]	-	[100]	[100]	[100]	[100]	-	-	-	-	-	-	-	-
1 - u. 250 EUR	(51)	[46]	(48)	[100]	-	[100]	[22]	[38]	[100]	-	-	-	-	-	-	-	-
250 - u. 500 EUR	(15)	-	(15)	-	-	-	[38]	-	-	-	-	-	-	-	-	-	-
500 - u. 750 EUR	(31)	[54]	(30)	-	-	-	[40]	[62]	-	-	-	-	-	-	-	-	-
750 - u. 1.000 EUR	(3)	-	(6)	-	-	-	-	-	-	-	-	-	-	-	-	-	-
1.000 - u. 1.500 EUR	-	-	-	-	-	-	-	-	-	-	-	-	-	-	-	-	-
1.500 EUR und mehr	-	-	-	-	-	-	-	-	-	-	-	-	-	-	-	-	-
Betrag je Bezieher/in (EUR/M)	(380)	[432]	(392)	[207]	-	[164]	[509]	[470]	[136]	-	-	-	-	-	-	-	-

Schichtung der abgeleiteten Kriegsopferversorgung und der sozialen Entschädigungsleistungen

Teilgesamtheit: Witwer und Witwen ab 55 Jahren (ohne Heimbewohner) - n e u e L ä n d e r (mit Ost-Berlin)

	ALLE	M ä n n e r						F r a u e n					
		Alle	55-u.	65-u.	75-u.	85 u.	65 u.	Alle	55-u.	65-u.	75-u.	85 u.	65 u.
			65 J.	75 J.	85 J.	älter	älter		65 J.	75 J.	85 J.	älter	älter
Basis hochger. (in Tsd.)	1064	215	27	69	84	35	189	849	100	247	323	180	749
Basis ungewichtet	2335	429	38	107	156	128	391	1906	196	486	750	474	1710
Abgel. Kriegsopferversorgung													
Bezieher: hochger. (in Tsd.)	18	-	-	-	-	-	-	18	-	1	5	11	18
(in %)	2	-	-	-	-	-	-	2	-	0	2	6	2
ungewichtet	45	-	-	-	-	-	-	45	-	2	12	31	45
1 - u. 25 EUR	-	-	-	-	-	-	-	-	-	-	-	-	-
25 - u. 50 EUR	3	-	-	-	-	-	-	3	-	-	(9)	-	3
50 - u. 100 EUR	12	-	-	-	-	-	-	12	-	-	(9)	15	12
100 - u. 200 EUR	2	-	-	-	-	-	-	2	-	-	-	3	2
200 - u. 300 EUR	11	-	-	-	-	-	-	11	-	[52]	(15)	5	11
300 - u. 400 EUR	62	-	-	-	-	-	-	62	-	-	(57)	71	62
400 - u. 500 EUR	5	-	-	-	-	-	-	5	-	[48]	-	3	5
500 - u. 600 EUR	3	-	-	-	-	-	-	3	-	-	-	4	3
600 - u. 700 EUR	3	-	-	-	-	-	-	3	-	-	(10)	-	3
700 - u. 800 EUR	-	-	-	-	-	-	-	-	-	-	-	-	-
800 - u. 900 EUR	-	-	-	-	-	-	-	-	-	-	-	-	-
900 - u. 1.000 EUR	-	-	-	-	-	-	-	-	-	-	-	-	-
1.000 - u. 1.100 EUR	-	-	-	-	-	-	-	-	-	-	-	-	-
1.100 - u. 1.200 EUR	-	-	-	-	-	-	-	-	-	-	-	-	-
1.200 - u. 1.300 EUR	-	-	-	-	-	-	-	-	-	-	-	-	-
1.300 - u. 1.400 EUR	-	-	-	-	-	-	-	-	-	-	-	-	-
1.400 - u. 1.500 EUR	-	-	-	-	-	-	-	-	-	-	-	-	-
1.500 - u. 1.750 EUR	-	-	-	-	-	-	-	-	-	-	-	-	-
1.750 - u. 2.000 EUR	-	-	-	-	-	-	-	-	-	-	-	-	-
2.000 - u. 2.500 EUR	-	-	-	-	-	-	-	-	-	-	-	-	-
2.500 - u. 5.000 EUR	-	-	-	-	-	-	-	-	-	-	-	-	-
5.000 EUR und mehr	-	-	-	-	-	-	-	-	-	-	-	-	-
S U M M E	100	-	-	-	-	-	-	100	-	[100]	(100)	100	100
1 - u. 250 EUR	24	-	-	-	-	-	-	24	-	[52]	(33)	17	24
250 - u. 500 EUR	70	-	-	-	-	-	-	70	-	[48]	(57)	79	70
500 - u. 750 EUR	6	-	-	-	-	-	-	6	-	-	(10)	4	6
750 - u. 1.000 EUR	-	-	-	-	-	-	-	-	-	-	-	-	-
1.000 - u. 1.500 EUR	-	-	-	-	-	-	-	-	-	-	-	-	-
1.500 EUR und mehr	-	-	-	-	-	-	-	-	-	-	-	-	-
Betrag je Bezieher/in (EUR/M)	304	-	-	-	-	-	-	304	-	[301]	(303)	305	304

Schichtung der abgeleiteten Kriegsopferversorgung und der sozialen Entschädigungsleistungen

Teilgesamtheit: Witwen ab 55 Jahren (ohne Heimbewohner) - n e u e L ä n d e r (mit Ost-Berlin)

		+- LETZTE BERUFLICHE STELLUNG - V e r s t o r b e n e r E h e m a n n + +- ("Alle" einschl. nie erwerbstätig und K.A. zur beruflichen Stellung)-					
		Alle	Arbeiter	An- gestellte	Beamte/ Ber.-Sold.	Selbst- ständige	Mit- helfende
Basis hochger. (in Tsd.)		849	454	312	12	53	1
Basis ungewichtet		1906	1019	701	25	121	1
Abgel. Kriegsopferversorgung							

Bezieher: hochger. (in Tsd.)		18	7	7	-	2	-
(in %)		2	2	2	-	5	-
ungewichtet		45	20	16	-	7	-
1 - u.	25 EUR	-	-	-	-	-	-
25 - u.	50 EUR	3	(7)	-	-	-	-
50 - u.	100 EUR	12	(15)	(15)	-	-	-
100 - u.	200 EUR	2	-	(4)	-	-	-
200 - u.	300 EUR	11	(8)	(8)	-	[36]	-
300 - u.	400 EUR	62	(63)	(66)	-	[53]	-
400 - u.	500 EUR	5	-	(8)	-	[11]	-
500 - u.	600 EUR	3	(7)	-	-	-	-
600 - u.	700 EUR	3	-	-	-	-	-
700 - u.	800 EUR	-	-	-	-	-	-
800 - u.	900 EUR	-	-	-	-	-	-
900 - u.	1.000 EUR	-	-	-	-	-	-
1.000 - u.	1.100 EUR	-	-	-	-	-	-
1.100 - u.	1.200 EUR	-	-	-	-	-	-
1.200 - u.	1.300 EUR	-	-	-	-	-	-
1.300 - u.	1.400 EUR	-	-	-	-	-	-
1.400 - u.	1.500 EUR	-	-	-	-	-	-
1.500 - u.	1.750 EUR	-	-	-	-	-	-
1.750 - u.	2.000 EUR	-	-	-	-	-	-
2.000 - u.	2.500 EUR	-	-	-	-	-	-
2.500 - u.	5.000 EUR	-	-	-	-	-	-
5.000 EUR und mehr		-	-	-	-	-	-
S U M M E		100	(100)	(100)	-	[100]	-

1 - u.	250 EUR	24	(26)	(26)	-	[25]	-
250 - u.	500 EUR	70	(67)	(74)	-	[75]	-
500 - u.	750 EUR	6	(7)	-	-	-	-
750 - u.	1.000 EUR	-	-	-	-	-	-
1.000 - u.	1.500 EUR	-	-	-	-	-	-
1.500 EUR und mehr		-	-	-	-	-	-
Betrag je Bezieher/in (EUR/M)		304	(285)	(295)	-	[310]	-

Schichtung der abgeleiteten Kriegsopferversorgung und der sozialen Entschädigungsleistungen

Teilgesamtheit: Witwen ab 55 Jahren (ohne Heimbewohner) - neue Länder (mit Ost-Berlin)

	Letztes Tätigkeitsniveau des verstorbenen Ehemanns																
	Arbeiter				Angestellte					Beamte, Berufssol.		Selbstständige				Mithelfende	
	Alle	Ange-lernt	Fach-arbeiter	Meister-Polier	Ange-lernt	Einf.-Fachkr.	Mittl.-Fachkr.	Gehob.-Fachkr.	Hochq./leit.	Einf./Mittl.D.	Gehob./Höher.D.	Land-wirte	Hand-werker	Verkam.-Freib.	Sonst.-Freib.		Gewerbe-treib.
Basis hochger. (in Tsd.)	849	84	311	59	6	36	110	74	87	3	3	5	27	4	2	15	1
Basis ungewichtet	1906	193	694	132	13	78	250	166	194	6	6	15	61	7	5	33	1
Abgel. Kriegsopferversorgung																	
Bezieher: hochger. (in Tsd.)	18	1	5	1	-	1	3	2	2	-	-	0	2	-	-	0	-
(in %)	2	1	2	2	-	2	2	3	2	-	-	6	7	-	-	3	-
ungewichtet	45	3	14	3	-	2	6	4	4	-	-	1	5	-	-	1	-
1 - u. 25 EUR	-	-	-	-	-	-	-	-	-	-	-	-	-	-	-	-	-
25 - u. 50 EUR	3	-	(10)	-	-	-	-	-	-	-	-	-	-	-	-	-	-
50 - u. 100 EUR	12	[32]	(6)	[38]	-	-	[22]	-	[27]	-	-	-	-	-	-	-	-
100 - u. 200 EUR	2	-	-	-	-	-	[11]	-	-	-	-	-	-	-	-	-	-
200 - u. 300 EUR	11	-	(12)	-	-	[65]	-	-	-	-	-	-	[49]	-	-	-	-
300 - u. 400 EUR	62	[68]	(63)	[62]	-	[35]	[46]	[100]	[73]	-	-	-	[51]	-	-	[100]	-
400 - u. 500 EUR	5	-	-	-	-	-	[21]	-	-	-	-	[100]	-	-	-	-	-
500 - u. 600 EUR	3	-	(10)	-	-	-	-	-	-	-	-	-	-	-	-	-	-
600 - u. 700 EUR	3	-	-	-	-	-	-	-	-	-	-	-	-	-	-	-	-
700 - u. 800 EUR	-	-	-	-	-	-	-	-	-	-	-	-	-	-	-	-	-
800 - u. 900 EUR	-	-	-	-	-	-	-	-	-	-	-	-	-	-	-	-	-
900 - u. 1.000 EUR	-	-	-	-	-	-	-	-	-	-	-	-	-	-	-	-	-
1.000 - u. 1.100 EUR	-	-	-	-	-	-	-	-	-	-	-	-	-	-	-	-	-
1.100 - u. 1.200 EUR	-	-	-	-	-	-	-	-	-	-	-	-	-	-	-	-	-
1.200 - u. 1.300 EUR	-	-	-	-	-	-	-	-	-	-	-	-	-	-	-	-	-
1.300 - u. 1.400 EUR	-	-	-	-	-	-	-	-	-	-	-	-	-	-	-	-	-
1.400 - u. 1.500 EUR	-	-	-	-	-	-	-	-	-	-	-	-	-	-	-	-	-
1.500 - u. 1.750 EUR	-	-	-	-	-	-	-	-	-	-	-	-	-	-	-	-	-
1.750 - u. 2.000 EUR	-	-	-	-	-	-	-	-	-	-	-	-	-	-	-	-	-
2.000 - u. 2.500 EUR	-	-	-	-	-	-	-	-	-	-	-	-	-	-	-	-	-
2.500 - u. 5.000 EUR	-	-	-	-	-	-	-	-	-	-	-	-	-	-	-	-	-
5.000 EUR und mehr	-	-	-	-	-	-	-	-	-	-	-	-	-	-	-	-	-
S U M M E	100	[100]	(100)	[100]	-	[100]	[100]	[100]	[100]	-	-	[100]	[100]	-	-	[100]	-
1 - u. 250 EUR	24	[32]	(22)	[38]	-	[65]	[33]	-	[27]	-	-	-	[34]	-	-	-	-
250 - u. 500 EUR	70	[68]	(69)	[62]	-	[35]	[67]	[100]	[73]	-	-	[100]	[66]	-	-	[100]	-
500 - u. 750 EUR	6	-	(10)	-	-	-	-	-	-	-	-	-	-	-	-	-	-
750 - u. 1.000 EUR	-	-	-	-	-	-	-	-	-	-	-	-	-	-	-	-	-
1.000 - u. 1.500 EUR	-	-	-	-	-	-	-	-	-	-	-	-	-	-	-	-	-
1.500 EUR und mehr	-	-	-	-	-	-	-	-	-	-	-	-	-	-	-	-	-
Betrag je Bezieher/in (EUR/M)	304	[243]	(305)	[235]	-	[268]	[279]	[341]	[276]	-	-	[456]	[280]	-	-	[341]	-

Schichtung des Bruttoeinkommens aus eigener Regel- und Zusatzsicherung (incl. reine KLG)

Teilgesamtheit: Männer und Frauen ab 55 Jahren (ohne Heimbewohner) - neue Länder (mit Ost-Berlin)

	ALLE		Männer						Frauen					
		Alle	55-u.	65-u.	75-u.	85 u.	65 u.	Alle	55-u.	65-u.	75-u.	85 u.	65 u.	
			65 J.	75 J.	85 J.	älter	älter		65 J.	75 J.	85 J.	älter	älter	
Basis hochger. (in Tsd.)	5161	2343	949	886	431	77	1394	2818	914	996	648	260	1904	
Basis ungewichtet	9374	3817	1184	1601	733	299	2633	5557	1480	1999	1392	686	4077	
ZY010 Eigene RZSS (brutto)														
Bezieher: hochger. (in Tsd.)	3750	1602	218	879	429	76	1384	2148	257	989	645	258	1891	
(in %)	73	68	23	99	99	99	99	76	28	99	99	99	99	
ungewichtet	7376	2890	275	1589	729	297	2615	4486	439	1983	1385	679	4047	
1 - u. 25 EUR	0	-	-	-	-	-	-	0	0	0	-	-	0	
25 - u. 50 EUR	0	-	-	-	-	-	-	0	-	-	-	0	0	
50 - u. 100 EUR	0	-	-	-	-	-	-	0	-	0	0	1	0	
100 - u. 200 EUR	1	0	-	0	-	-	0	1	0	1	1	2	1	
200 - u. 300 EUR	1	0	1	0	0	-	0	2	1	2	3	4	2	
300 - u. 400 EUR	2	0	1	-	0	-	0	3	2	2	3	8	3	
400 - u. 500 EUR	3	0	2	0	0	-	0	5	7	3	5	8	4	
500 - u. 600 EUR	7	1	5	1	0	0	1	11	16	9	11	12	10	
600 - u. 700 EUR	10	3	8	2	1	2	2	15	18	14	14	15	14	
700 - u. 800 EUR	13	6	21	5	1	1	4	18	16	19	17	17	18	
800 - u. 900 EUR	12	8	16	10	3	4	7	15	15	15	16	12	15	
900 - u. 1.000 EUR	10	10	11	11	6	7	9	10	6	10	10	8	10	
1.000 - u. 1.100 EUR	9	13	12	14	10	12	13	7	6	8	5	5	7	
1.100 - u. 1.200 EUR	8	12	5	14	11	9	13	5	5	5	5	3	5	
1.200 - u. 1.300 EUR	6	11	6	11	13	13	11	3	2	4	3	2	3	
1.300 - u. 1.400 EUR	5	9	3	9	11	8	10	3	3	3	2	2	2	
1.400 - u. 1.500 EUR	3	6	2	6	8	9	7	1	1	1	1	1	1	
1.500 - u. 1.750 EUR	7	13	5	10	23	18	15	2	0	2	2	2	2	
1.750 - u. 2.000 EUR	2	4	1	3	7	12	5	0	-	0	0	0	0	
2.000 - u. 2.500 EUR	1	2	1	2	2	4	2	0	0	0	0	0	0	
2.500 - u. 5.000 EUR	0	1	1	1	1	-	1	0	-	0	0	-	0	
5.000 EUR und mehr	-	-	-	-	-	-	-	-	-	-	-	-	-	
S U M M E	100	100	100	100	100	100	100	100	100	100	100	100	100	
1 - u. 250 EUR	1	0	1	0	0	-	0	2	2	2	3	3	2	
250 - u. 500 EUR	6	1	3	0	1	-	0	9	10	6	10	19	9	
500 - u. 750 EUR	22	6	22	5	2	3	4	33	40	31	33	33	32	
750 - u. 1.000 EUR	29	22	39	24	10	12	19	34	30	36	35	30	35	
1.000 - u. 1.500 EUR	32	50	28	54	53	51	54	19	18	22	17	13	19	
1.500 EUR und mehr	10	21	8	16	34	34	22	3	1	3	3	3	3	
Betrag je Bezieher/in (EUR/M)	983	1214	959	1194	1358	1359	1254	811	764	850	801	729	817	

Schichtung des Bruttoeinkommens aus eigener Regel- und Zusatzsicherung (incl. reine KLG)

Teilgesamtheit: Männer ab 55 Jahren (ohne Heimbewohner) - n e u e L ä n d e r (mit Ost-Berlin)

	+-- ALLE --+	+ V E R H E I R A T E T E +			+----- A L L E I N S T E H E N D E N A C H F A M I L I E N S T A N D -----+											
		Alle	55-u. 65 u.		Gesamt			Verwitwet			Geschieden/Getr.lebend			Ledig		
			65 J.	älter	Alle	55-u. 65 J.	älter	Alle	55-u. 65 J.	älter	Alle	55-u. 65 J.	älter	Alle	55-u. 65 J.	älter
Basis hochger. (in Tsd.)	2343	1735	687	1048	608	263	346	215	27	189	260	152	108	133	84	49
Basis ungewichtet	3817	2852	877	1975	965	307	658	429	38	391	371	171	200	165	98	67
ZY010 Eigene RZSS (brutto)																
Bezieher: hochger. (in Tsd.)	1602	1193	153	1040	409	65	344	202	13	189	133	27	106	74	25	49
(in %)	68	69	22	99	67	25	100	94	49	100	51	18	99	56	30	100
ungewichtet	2890	2162	202	1960	728	73	655	405	14	391	226	29	197	97	30	67
1 - u. 25 EUR	-	-	-	-	-	-	-	-	-	-	-	-	-	-	-	-
25 - u. 50 EUR	-	-	-	-	-	-	-	-	-	-	-	-	-	-	-	-
50 - u. 100 EUR	-	-	-	-	-	-	-	-	-	-	-	-	-	-	-	-
100 - u. 200 EUR	0	0	-	0	0	-	1	0	-	0	0	-	0	1	-	1
200 - u. 300 EUR	0	0	0	0	1	2	1	-	-	-	2	-	2	2	5	-
300 - u. 400 EUR	0	0	1	-	0	1	0	0	-	0	1	-	1	1	2	-
400 - u. 500 EUR	0	0	1	0	1	4	0	1	-	1	2	(9)	-	-	-	-
500 - u. 600 EUR	1	1	3	1	2	9	1	2	(13)	1	2	(8)	-	5	8	3
600 - u. 700 EUR	3	2	7	1	5	11	4	3	(18)	2	5	(10)	4	9	9	9
700 - u. 800 EUR	6	6	20	4	8	24	5	2	(11)	2	12	(25)	9	15	29	7
800 - u. 900 EUR	8	8	15	7	9	16	8	6	(22)	5	10	(16)	9	16	14	18
900 - u. 1.000 EUR	10	10	12	9	10	10	10	9	(6)	10	11	(10)	11	10	12	9
1.000 - u. 1.100 EUR	13	13	11	13	12	14	12	11	(14)	11	14	(11)	14	14	16	13
1.100 - u. 1.200 EUR	12	12	7	13	10	1	12	12	-	13	9	-	11	6	2	8
1.200 - u. 1.300 EUR	11	11	7	11	10	3	12	11	-	11	10	(5)	11	10	3	13
1.300 - u. 1.400 EUR	9	9	4	10	7	-	9	10	-	10	6	-	8	4	-	6
1.400 - u. 1.500 EUR	6	6	2	7	5	1	6	6	-	7	5	(2)	5	1	-	1
1.500 - u. 1.750 EUR	13	14	5	15	12	5	13	18	(17)	19	5	(3)	5	7	-	10
1.750 - u. 2.000 EUR	4	5	2	5	3	-	3	5	-	5	2	-	3	-	-	-
2.000 - u. 2.500 EUR	2	2	1	2	2	-	2	2	-	2	3	-	4	-	-	-
2.500 - u. 5.000 EUR	1	1	2	1	1	-	1	1	-	1	1	-	1	1	-	1
5.000 EUR und mehr	-	-	-	-	-	-	-	-	-	-	-	-	-	-	-	-
S U M M E	100	100	100	100	100	100	100	100	(100)	100	100	(100)	100	100	100	100
1 - u. 250 EUR	0	0	-	0	1	2	1	0	-	0	2	-	2	2	5	1
250 - u. 500 EUR	1	0	2	0	2	5	1	1	-	1	3	(9)	2	1	2	-
500 - u. 750 EUR	6	5	19	3	11	30	7	7	(42)	4	11	(25)	8	21	29	17
750 - u. 1.000 EUR	22	21	38	19	24	40	21	16	(27)	16	30	(44)	26	33	43	28
1.000 - u. 1.500 EUR	50	52	31	55	45	19	50	50	(14)	52	44	(19)	50	35	21	42
1.500 EUR und mehr	21	21	10	23	18	5	20	26	(17)	27	11	(3)	13	8	-	11
Betrag je Bezieher/in (EUR/M)	1214	1236	1012	1269	1152	835	1211	1267	(912)	1292	1074	(839)	1133	977	791	1071

Schichtung des Bruttoeinkommens aus eigener Regel- und Zusatzsicherung (incl. reine KLG)

Teilgesamtheit: Frauen ab 55 Jahren (ohne Heimbewohner) - n e u e L ä n d e r (mit Ost-Berlin)

	+-- ALLE +--			+ V E R H E I R A T E T E +			+----- A L L E I N S T E H E N D E N A C H F A M I L I E N S T A N D -----+											
	Alle	+-----+-----+-----+		Alle	+-----+-----+-----+		+-----+-----+-----+			+-----+-----+-----+			+-----+-----+-----+					
		55-u. 65 J.	65 u. älter		Alle	55-u. 65 J.	65 u. älter	Alle	55-u. 65 J.	65 u. älter	Alle	55-u. 65 J.	65 u. älter	Alle	55-u. 65 J.	65 u. älter		
Basis hochger. (in Tsd.)	2818	1514	630	884	1304	284	1020	849	100	749	297	132	166	157	52	105		
Basis ungewichtet	5557	2569	951	1618	2988	529	2459	1906	196	1710	754	260	494	328	73	255		
ZY010 Eigene RZSS (brutto)																		
Bezieher: hochger. (in Tsd.)	2148	1059	181	878	1089	76	1013	779	35	744	185	21	165	125	20	105		
(in %)	76	70	29	99	84	27	99	92	36	99	62	16	99	79	38	100		
ungewichtet	4486	1907	301	1606	2579	138	2441	1763	67	1696	533	43	490	283	28	255		
1 - u. 25 EUR	0	0	-	0	0	1	-	-	-	-	-	-	-	1	(4)	-		
25 - u. 50 EUR	0	-	-	-	0	-	0	0	-	0	-	-	-	-	-	-		
50 - u. 100 EUR	0	0	-	0	0	-	0	0	-	0	-	-	-	-	-	-		
100 - u. 200 EUR	1	1	1	1	1	-	1	1	-	1	-	-	-	-	-	-		
200 - u. 300 EUR	2	2	1	3	2	2	2	3	1	3	1	2	0	1	(4)	0		
300 - u. 400 EUR	3	3	3	2	3	1	4	4	1	5	1	-	1	1	-	1		
400 - u. 500 EUR	5	5	8	4	5	6	5	6	12	6	1	2	1	1	-	1		
500 - u. 600 EUR	11	11	16	10	11	15	10	13	21	13	5	6	4	4	(12)	3		
600 - u. 700 EUR	15	16	18	15	14	18	13	16	21	15	10	17	10	6	(14)	5		
700 - u. 800 EUR	18	18	14	19	17	20	17	18	19	18	16	17	16	11	(23)	9		
800 - u. 900 EUR	15	15	15	15	15	14	15	14	12	14	19	15	20	16	(16)	16		
900 - u. 1.000 EUR	10	8	6	9	11	6	11	9	4	9	15	7	15	14	(10)	14		
1.000 - u. 1.100 EUR	7	7	7	7	6	4	6	5	3	5	10	6	11	10	(2)	12		
1.100 - u. 1.200 EUR	5	5	4	5	5	7	5	4	4	4	8	7	8	8	(12)	8		
1.200 - u. 1.300 EUR	3	3	3	3	3	1	3	2	-	2	3	3	3	7	-	8		
1.300 - u. 1.400 EUR	3	3	3	3	3	4	2	2	-	2	5	11	4	4	(2)	5		
1.400 - u. 1.500 EUR	1	1	1	1	1	1	1	1	-	1	2	4	2	5	-	6		
1.500 - u. 1.750 EUR	2	2	1	2	2	-	2	2	-	2	3	-	3	6	-	7		
1.750 - u. 2.000 EUR	0	0	-	0	0	-	0	0	-	0	1	-	1	2	-	2		
2.000 - u. 2.500 EUR	0	0	-	0	0	0	0	0	-	0	1	2	1	1	-	1		
2.500 - u. 5.000 EUR	0	-	-	-	0	-	0	0	-	0	0	-	0	1	-	1		
5.000 EUR und mehr	-	-	-	-	-	-	-	-	-	-	-	-	-	-	-	-		
S U M M E	100	100	100	100	100	100	100	100	100	100	100	100	100	100	(100)	100		
1 - u. 250 EUR	2	2	1	2	2	4	2	3	1	3	0	2	0	1	(9)	-		
250 - u. 500 EUR	9	9	11	8	10	7	10	12	13	12	2	2	2	2	-	3		
500 - u. 750 EUR	33	34	40	33	32	40	31	37	53	36	21	25	20	15	(32)	12		
750 - u. 1.000 EUR	34	33	29	34	36	33	36	33	25	34	44	37	45	36	(43)	35		
1.000 - u. 1.500 EUR	19	19	18	19	18	16	18	13	7	13	28	31	28	35	(16)	38		
1.500 EUR und mehr	3	2	1	3	3	0	3	2	-	2	4	2	5	10	-	11		
Betrag je Bezieher/in (EUR/M)	811	805	765	813	816	761	820	753	678	756	939	903	944	1029	(761)	1079		

Schichtung des Bruttoeinkommens aus eigener Regel- und Zusatzsicherung (incl. reine KLG)

Teilgesamtheit: Männer und Frauen ab 55 Jahren (ohne Heimbewohner) - n e u e L ä n d e r (mit Ost-Berlin)

	alle	LETZTE / HEUTIGE BERUFLICHE STELLUNG ("Alle" einschl. nie erwerbstätig und K.A. zur beruflichen Stellung)											
		M ä n n e r					F r a u e n						
		Alle	Arbeiter	An-gestellte	Beamte/ Ber.-Sold	Selbst- ständige	Mit- helfende	Alle	Arbeiter	An-gestellte	Beamte/ Ber.-Sold	Selbst- ständige	Mit- helfende
Basis hochger. (in Tsd.)	5161	2343	1151	923	62	186	2	2818	1041	1590	23	93	33
Basis ungewichtet	9374	3817	1836	1551	107	292	3	5557	2061	3132	48	174	68
ZY010 Eigene RZSS (brutto)													
Bezieher: hochger. (in Tsd.)	3750	1602	782	678	35	92	2	2148	835	1199	7	49	31
(in %)	73	68	68	73	56	50	100	76	80	75	29	53	94
ungewichtet	7376	2890	1374	1241	73	178	3	4486	1736	2511	19	102	63
1 - u. 25 EUR	0	-	-	-	-	-	-	0	0	-	-	-	-
25 - u. 50 EUR	0	-	-	-	-	-	-	0	-	-	-	-	-
50 - u. 100 EUR	0	-	-	-	-	-	-	0	0	0	-	1	0
100 - u. 200 EUR	1	0	-	-	2	2	-	1	1	0	-	-	5
200 - u. 300 EUR	1	0	0	0	-	1	-	2	3	1	-	3	10
300 - u. 400 EUR	2	0	0	0	-	-	-	3	4	2	-	0	16
400 - u. 500 EUR	3	0	1	-	-	3	-	5	7	3	-	9	12
500 - u. 600 EUR	7	1	2	0	-	5	-	11	14	8	-	18	18
600 - u. 700 EUR	10	3	4	1	-	9	-	15	20	11	-	16	11
700 - u. 800 EUR	13	6	9	3	1	9	-	18	23	14	-	19	9
800 - u. 900 EUR	12	8	13	4	-	12	-	15	14	16	-	10	14
900 - u. 1.000 EUR	10	10	13	5	2	16	[89]	10	8	11	-	10	3
1.000 - u. 1.100 EUR	9	13	17	8	4	15	-	7	3	10	-	3	-
1.100 - u. 1.200 EUR	8	12	14	10	2	11	-	5	1	8	-	2	3
1.200 - u. 1.300 EUR	6	11	11	11	4	6	-	3	1	5	-	3	-
1.300 - u. 1.400 EUR	5	9	7	12	6	4	-	3	0	4	(7)	2	-
1.400 - u. 1.500 EUR	3	6	4	9	5	3	[11]	1	0	2	(5)	2	-
1.500 - u. 1.750 EUR	7	13	4	25	21	3	-	2	0	3	(22)	2	-
1.750 - u. 2.000 EUR	2	4	1	8	10	2	-	0	-	0	(15)	0	-
2.000 - u. 2.500 EUR	1	2	0	4	15	0	-	0	-	0	(42)	1	-
2.500 - u. 5.000 EUR	0	1	-	1	29	1	-	0	-	0	(9)	-	-
5.000 EUR und mehr	-	-	-	-	-	-	-	-	-	-	-	-	-
S U M M E	100	100	100	100	100	100	[100]	100	100	100	(100)	100	100
1 - u. 250 EUR	1	0	0	-	2	3	-	2	3	1	-	2	7
250 - u. 500 EUR	6	1	1	0	-	3	-	9	13	6	-	11	36
500 - u. 750 EUR	22	6	9	3	-	17	-	33	45	24	-	40	35
750 - u. 1.000 EUR	29	22	32	10	3	33	[89]	34	35	35	-	31	19
1.000 - u. 1.500 EUR	32	50	53	50	21	38	[11]	19	4	30	(11)	12	3
1.500 EUR und mehr	10	21	6	37	74	6	-	3	0	4	(89)	4	-
Betrag je Bezieher/in (EUR/M)	983	1214	1058	1386	2063	987	[980]	811	683	903	(2103)	774	552

Schichtung des Bruttoeinkommens aus eigener Regel- und Zusatzsicherung (incl. reine KLG)

Teilgesamtheit: Männer ab 55 Jahren (ohne Heimbewohner) - neue Länder (mit Ost-Berlin)

	Männer - Tätigkeitsniveau																
	Alle Arbeiter				Angestellte					Beamte, Berufssol.		Selbstständige				Mit-	
Männer	Ange- lernt	Fach- arbeiter	Meister/ Polier	Ange- lernt	Einf. Fachkr.	Mittl. Fachkr.	Gehob. Fachkr.	Hochq./ leit.	Einf./ Mittl.D.	Gehob./ Höher.D.	Land- wirte	Hand- werker	Verkam. Freib.	Sonst. Freib.	Gewerbe treib.	hel- fende	
Basis hochger. (in Tsd.)	2343	148	861	142	16	93	324	195	296	20	41	8	49	23	22	84	2
Basis ungewichtet	3817	227	1362	247	23	147	540	328	513	31	75	14	84	39	33	122	3
ZY010 Eigene RZSS (brutto)																	
Bezieher: hochger. (in Tsd.)	1602	98	568	116	8	52	238	142	238	13	21	4	32	12	11	34	2
(in %)	68	66	66	82	49	56	74	73	81	65	52	52	65	51	49	41	100
ungewichtet	2890	163	998	213	12	95	430	262	442	22	50	9	63	24	20	62	3
1 - u. 25 EUR	-	-	-	-	-	-	-	-	-	-	-	-	-	-	-	-	-
25 - u. 50 EUR	-	-	-	-	-	-	-	-	-	-	-	-	-	-	-	-	-
50 - u. 100 EUR	-	-	-	-	-	-	-	-	-	-	-	-	-	-	-	-	-
100 - u. 200 EUR	0	-	-	-	-	-	-	-	-	-	3	-	1	(6)	-	1	-
200 - u. 300 EUR	0	0	0	-	-	1	-	-	-	-	-	-	2	-	-	2	-
300 - u. 400 EUR	0	-	0	-	(4)	2	-	-	-	-	-	-	-	-	-	-	-
400 - u. 500 EUR	0	1	0	1	-	-	-	-	-	-	-	-	5	(5)	-	1	-
500 - u. 600 EUR	1	4	1	1	(8)	1	1	0	-	-	-	-	3	-	-	10	-
600 - u. 700 EUR	3	6	3	3	(10)	2	2	-	-	-	-	[13]	9	-	(3)	14	-
700 - u. 800 EUR	6	17	9	4	-	6	3	1	2	-	1	[15]	14	(9)	-	6	-
800 - u. 900 EUR	8	13	14	7	(15)	14	5	2	2	-	-	-	9	-	(21)	17	-
900 - u. 1.000 EUR	10	14	14	10	-	11	6	6	2	-	3	[21]	21	(16)	(10)	12	[89]
1.000 - u. 1.100 EUR	13	15	18	13	(27)	15	12	6	4	(5)	4	[6]	11	(27)	(19)	13	-
1.100 - u. 1.200 EUR	12	11	14	15	(29)	14	13	8	7	-	3	[25]	16	(10)	(5)	6	-
1.200 - u. 1.300 EUR	11	8	12	14	(7)	6	12	14	9	-	7	-	4	-	(4)	11	-
1.300 - u. 1.400 EUR	9	4	7	10	-	12	11	14	13	(6)	6	-	2	(8)	(8)	3	-
1.400 - u. 1.500 EUR	6	1	4	9	-	4	10	8	9	(9)	-	[6]	2	(9)	(5)	-	[11]
1.500 - u. 1.750 EUR	13	4	3	9	-	7	20	26	34	(49)	4	[14]	1	(7)	(9)	-	-
1.750 - u. 2.000 EUR	4	1	0	4	-	1	4	9	13	(8)	11	-	-	(3)	(8)	3	-
2.000 - u. 2.500 EUR	2	-	0	-	-	1	1	4	6	(14)	16	-	-	-	(2)	-	-
2.500 - u. 5.000 EUR	1	-	-	-	-	-	-	2	2	(9)	42	-	-	-	(6)	-	-
5.000 EUR und mehr	-	-	-	-	-	-	-	-	-	-	-	-	-	-	-	-	-
S U M M E	100	100	100	100	(100)	100	100	100	100	(100)	100	[100]	100	(100)	(100)	100	[100]
1 - u. 250 EUR	0	0	0	-	-	-	-	-	-	-	3	-	3	(6)	-	3	-
250 - u. 500 EUR	1	1	1	1	(4)	3	-	-	-	-	-	-	5	(5)	-	3	-
500 - u. 750 EUR	6	17	8	5	(18)	7	4	1	1	-	-	[13]	15	(5)	(3)	28	-
750 - u. 1.000 EUR	22	38	33	20	(15)	28	12	8	4	-	4	[36]	41	(19)	(30)	30	[89]
1.000 - u. 1.500 EUR	50	38	54	61	(63)	53	58	50	41	(19)	21	[37]	34	(55)	(42)	34	[11]
1.500 EUR und mehr	21	6	4	13	-	9	26	41	54	(81)	72	[14]	1	(10)	(25)	3	-
Betrag je Bezieher/in (EUR/M)	1214	976	1047	1179	(939)	1092	1281	1442	1535	(1759)	2269	[1044]	906	(1071)	(1380)	900	[980]

Schichtung des Bruttoeinkommens aus eigener Regel- und Zusatzsicherung (incl. reine KLG)

Teilgesamtheit: Frauen ab 55 Jahren (ohne Heimbewohner) - n e u e L ä n d e r (mit Ost-Berlin)

	Frauen - Tätigkeitsniveau																
	Alle Arbeiter				Angestellte					Beamte, Berufssol.		Selbstständige				Mit-	
Frauen	Ange- lernt	Fach- arbeiter	Meister- Polier	Ange- lernt	Einf. Fachkr.	Mittl. Fachkr.	Gehob. Fachkr.	Hochq./ leit.	Einf./ Mittl.D.	Gehob./ Höher.D.	Land- wirte	Hand- werker	Verkam. Freib.	Sonst. Freib.	Gewerbe- treib.	hel- fende	
Basis hochger. (in Tsd.)	2818	412	611	19	88	459	734	182	126	6	17	2	14	15	13	48	33
Basis ungewichtet	5557	857	1167	37	180	904	1444	358	246	13	35	4	29	28	27	86	68
ZY010 Eigene RZSS (brutto)																	
Bezieher: hochger. (in Tsd.)	2148	349	472	14	71	348	547	142	91	2	5	2	8	6	6	27	31
(in %)	76	85	77	73	81	76	74	78	72	27	30	100	56	41	47	55	94
ungewichtet	4486	757	949	30	155	730	1146	290	190	5	14	4	18	13	15	52	63
1 - u. 25 EUR	0	0	0	-	-	-	-	-	-	-	-	-	-	-	-	-	-
25 - u. 50 EUR	0	-	-	-	-	-	-	-	-	-	-	-	-	-	-	-	-
50 - u. 100 EUR	0	1	-	-	1	0	-	-	-	-	-	-	-	(9)	-	-	0
100 - u. 200 EUR	1	2	1	-	1	1	0	0	-	-	-	-	-	-	-	-	5
200 - u. 300 EUR	2	5	2	-	7	2	1	-	1	-	-	[28]	-	-	-	-	10
300 - u. 400 EUR	3	6	2	-	7	4	1	0	-	-	-	(3)	-	-	-	-	16
400 - u. 500 EUR	5	10	5	2	10	4	2	0	1	-	-	(13)	-	-	-	12	12
500 - u. 600 EUR	11	17	13	9	16	13	6	2	1	-	-	(25)	(7)	(15)	20	18	
600 - u. 700 EUR	15	20	21	3	22	16	10	2	1	-	-	[40]	(13)	(7)	-	20	11
700 - u. 800 EUR	18	21	25	28	17	22	13	5	3	-	-	[32]	(19)	(7)	(19)	20	9
800 - u. 900 EUR	15	11	16	19	10	20	17	10	7	-	-	(21)	(17)	(11)	5	14	
900 - u. 1.000 EUR	10	4	10	27	6	7	15	11	9	-	-	(5)	(9)	(21)	9	3	
1.000 - u. 1.100 EUR	7	2	3	7	2	5	13	15	9	-	-	-	(5)	(6)	4	-	
1.100 - u. 1.200 EUR	5	1	2	-	1	2	10	14	12	-	-	-	-	-	5	3	
1.200 - u. 1.300 EUR	3	0	1	4	0	2	6	9	13	-	-	-	-	(8)	(12)	-	
1.300 - u. 1.400 EUR	3	0	0	-	-	1	4	10	15	-	(9)	-	-	(6)	(7)	-	
1.400 - u. 1.500 EUR	1	-	0	-	-	0	2	6	8	[21]	-	-	-	(8)	(6)	-	
1.500 - u. 1.750 EUR	2	0	0	-	-	0	2	11	18	[44]	(16)	-	-	(7)	-	2	
1.750 - u. 2.000 EUR	0	-	-	-	-	0	0	2	2	[15]	(15)	-	-	-	(3)	-	
2.000 - u. 2.500 EUR	0	-	-	-	-	-	0	0	1	[20]	(49)	-	-	(9)	-	-	
2.500 - u. 5.000 EUR	0	-	-	-	-	-	-	-	1	-	(12)	-	-	-	-	-	
5.000 EUR und mehr	-	-	-	-	-	-	-	-	-	-	-	-	-	-	-	-	
S U M M E	100	100	100	100	100	100	100	100	100	[100]	(100)	[100]	(100)	(100)	(100)	100	100
1 - u. 250 EUR	2	5	2	-	3	2	1	0	1	-	-	[28]	-	(9)	-	-	7
250 - u. 500 EUR	9	19	8	2	23	9	4	1	1	-	-	(16)	-	-	15	36	
500 - u. 750 EUR	33	46	45	26	45	40	20	7	2	-	-	[40]	(43)	(22)	(15)	49	35
750 - u. 1.000 EUR	34	27	39	61	26	39	40	24	17	-	-	[32]	(41)	(26)	(51)	25	19
1.000 - u. 1.500 EUR	19	3	5	11	3	10	34	54	56	[21]	(9)	-	-	(28)	(31)	8	3
1.500 EUR und mehr	3	0	0	-	-	0	2	13	22	[79]	(91)	-	-	(16)	(3)	2	-
Betrag je Bezieher/in (EUR/M)	811	627	720	832	622	742	920	1134	1278	[1727]	(2216)	[572]	(667)	(1042)	(974)	712	552

Schichtung des Nettoeinkommens aus eigener Regel- und Zusatzsicherung (ohne reine KLG)

Teilgesamtheit: Männer und Frauen ab 55 Jahren (ohne Heimbewohner) - neue Länder (mit Ost-Berlin)

	ALLE		M ä n n e r						F r a u e n					
		Alle	55-u.	65-u.	75-u.	85 u.	65 u.	Alle	55-u.	65-u.	75-u.	85 u.	65 u.	
			65 J.	75 J.	85 J.	älter	älter		65 J.	75 J.	85 J.	älter	älter	
Basis hochger. (in Tsd.)	5161	2343	949	886	431	77	1394	2818	914	996	648	260	1904	
Basis ungewichtet	9374	3817	1184	1601	733	299	2633	5557	1480	1999	1392	686	4077	
Eigene RZSS (netto)														
Bezieher: hochger. (in Tsd.)	3748	1601	218	879	429	76	1384	2147	257	989	645	257	1890	
(in %)	73	68	23	99	99	99	99	76	28	99	99	99	99	
ungewichtet	7372	2889	275	1588	729	297	2614	4483	439	1983	1385	676	4044	
1 - u. 25 EUR	0	0	-	0	-	-	0	0	0	0	-	-	0	
25 - u. 50 EUR	-	-	-	-	-	-	-	-	-	-	-	-	-	
50 - u. 100 EUR	0	0	-	0	-	-	0	0	-	0	0	1	0	
100 - u. 200 EUR	1	0	-	0	0	-	0	1	1	1	1	1	1	
200 - u. 300 EUR	2	0	1	0	0	-	0	3	1	1	4	6	3	
300 - u. 400 EUR	2	0	1	0	0	-	0	4	4	2	4	9	4	
400 - u. 500 EUR	5	1	2	1	0	-	0	7	13	5	7	10	7	
500 - u. 600 EUR	9	2	7	2	0	1	1	14	19	12	14	14	13	
600 - u. 700 EUR	13	5	17	4	2	2	3	19	19	20	19	19	19	
700 - u. 800 EUR	14	9	21	9	3	4	7	18	17	19	19	16	19	
800 - u. 900 EUR	12	11	14	13	7	7	11	12	8	13	12	8	12	
900 - u. 1.000 EUR	10	14	13	16	11	14	14	7	6	9	6	5	7	
1.000 - u. 1.100 EUR	9	13	6	16	12	8	14	5	4	6	5	4	5	
1.100 - u. 1.200 EUR	6	11	6	10	15	14	11	3	3	4	3	2	3	
1.200 - u. 1.300 EUR	5	9	3	9	10	9	10	2	3	2	1	1	2	
1.300 - u. 1.400 EUR	4	8	2	7	12	11	9	2	2	2	2	1	2	
1.400 - u. 1.500 EUR	3	6	1	4	9	8	6	1	0	1	1	1	1	
1.500 - u. 1.750 EUR	4	8	3	5	14	15	8	1	-	1	1	0	1	
1.750 - u. 2.000 EUR	1	2	1	2	3	5	2	0	-	0	0	0	0	
2.000 - u. 2.500 EUR	0	1	1	1	0	0	1	0	-	0	0	-	0	
2.500 - u. 5.000 EUR	0	1	-	1	1	-	1	0	-	0	-	-	0	
5.000 EUR und mehr	-	-	-	-	-	-	-	-	-	-	-	-	-	
S U M M E	100	100	100	100	100	100	100	100	100	100	100	100	100	
1 - u. 250 EUR	2	0	1	1	0	-	0	2	2	2	3	3	3	
250 - u. 500 EUR	8	1	4	1	1	-	1	13	17	8	13	24	12	
500 - u. 750 EUR	30	11	37	9	4	5	7	44	45	43	44	43	43	
750 - u. 1.000 EUR	28	30	34	35	19	24	29	27	24	30	26	20	27	
1.000 - u. 1.500 EUR	27	46	19	46	59	50	50	13	12	15	12	9	13	
1.500 EUR und mehr	6	11	5	9	18	21	12	1	-	2	1	1	1	
Betrag je Bezieher/in (EUR/M)	887	1094	863	1078	1223	1221	1131	733	693	769	722	662	738	

Schichtung des Nettoeinkommens aus eigener Regel- und Zusatzsicherung (ohne reine KLG)

Teilgesamtheit: Männer ab 55 Jahren (ohne Heimbewohner) - n e u e L ä n d e r (mit Ost-Berlin)

	+-- ALLE +--				+ V E R H E I R A T E T E +				+----- A L L E I N S T E H E N D E N A C H F A M I L I E N S T A N D -----+											
	Alle	55-u.		65 u. älter	Gesamt			Verwitwet			Geschieden/Getr.lebend			Ledig						
		Alle	65 J.		Alle	55-u. 65 J.	65 u. älter	Alle	55-u. 65 J.	65 u. älter	Alle	55-u. 65 J.	65 u. älter	Alle	55-u. 65 J.	65 u. älter				
Basis hochger. (in Tsd.)	2343			1735	687	1048	608	263	346	215	27	189	260	152	108	133	84	49		
Basis ungewichtet	3817			2852	877	1975	965	307	658	429	38	391	371	171	200	165	98	67		
Eigene RZSS (netto)																				
Bezieher: hochger. (in Tsd.)	1601			1193	153	1040	408	65	344	202	13	189	133	27	106	74	25	49		
(in %)	68			69	22	99	67	25	99	94	49	100	51	18	98	56	30	100		
ungewichtet	2889			2162	202	1960	727	73	654	405	14	391	225	29	196	97	30	67		
1 - u. 25 EUR	0			0	-	0	-	-	-	-	-	-	-	-	-	-	-	-		
25 - u. 50 EUR	-			-	-	-	-	-	-	-	-	-	-	-	-	-	-	-		
50 - u. 100 EUR	0			-	-	-	0	-	0	0	-	0	-	-	-	-	-	-		
100 - u. 200 EUR	0			0	-	0	0	-	0	-	-	0	0	-	0	1	-	1		
200 - u. 300 EUR	0			0	0	0	1	3	1	0	-	0	1	-	2	2	7	-		
300 - u. 400 EUR	0			0	1	0	1	1	0	-	-	2	(3)	1	-	-	-	-		
400 - u. 500 EUR	1			0	0	0	2	6	1	1	(6)	1	2	(8)	0	2	2	2		
500 - u. 600 EUR	2			1	6	1	4	11	2	2	(12)	2	5	(12)	3	5	8	4		
600 - u. 700 EUR	5			4	17	2	7	17	5	4	(23)	3	6	(7)	6	16	24	12		
700 - u. 800 EUR	9			8	19	6	11	24	8	5	(13)	4	15	(27)	12	20	26	16		
800 - u. 900 EUR	11			11	13	11	12	16	11	10	(15)	10	14	(20)	12	13	12	14		
900 - u. 1.000 EUR	14			14	13	15	14	14	14	13	(14)	13	15	(11)	16	13	16	12		
1.000 - u. 1.100 EUR	13			14	8	15	11	2	13	12	-	13	10	(2)	12	8	2	11		
1.100 - u. 1.200 EUR	11			11	7	11	10	3	12	11	-	11	12	(5)	14	7	3	9		
1.200 - u. 1.300 EUR	9			9	4	10	7	-	9	10	-	11	5	-	6	4	-	6		
1.300 - u. 1.400 EUR	8			8	2	9	7	2	7	11	(11)	11	3	-	4	1	-	1		
1.400 - u. 1.500 EUR	6			6	2	6	5	1	6	9	(6)	9	2	-	3	-	-	-		
1.500 - u. 1.750 EUR	8			8	3	9	6	1	7	8	-	8	4	(3)	4	7	-	10		
1.750 - u. 2.000 EUR	2			2	1	2	2	-	2	2	-	2	3	-	4	-	-	-		
2.000 - u. 2.500 EUR	1			1	2	1	1	-	1	1	-	1	1	-	1	1	-	1		
2.500 - u. 5.000 EUR	1			1	-	1	1	-	1	1	-	1	0	-	0	-	-	-		
5.000 EUR und mehr	-			-	-	-	-	-	-	-	-	-	-	-	-	-	-	-		
S U M M E	100			100	100	100	100	100	100	100	(100)	100	100	(100)	100	100	100	100		
1 - u. 250 EUR	0			0	-	0	1	2	1	0	-	0	2	-	2	2	5	1		
250 - u. 500 EUR	1			1	2	1	2	8	1	2	(6)	1	4	(12)	2	2	4	2		
500 - u. 750 EUR	11			10	34	6	16	45	11	7	(35)	6	20	(47)	13	33	49	25		
750 - u. 1.000 EUR	30			30	34	29	31	35	30	27	(42)	26	34	(31)	35	34	37	33		
1.000 - u. 1.500 EUR	46			48	24	51	40	8	46	52	(17)	55	33	(7)	39	20	5	28		
1.500 EUR und mehr	11			12	6	13	10	1	11	12	-	12	8	(3)	9	8	-	11		
Betrag je Bezieher/in (EUR/M)	1094			1114	909	1144	1038	754	1091	1146	(822)	1168	964	(756)	1016	877	716	958		

Schichtung des Nettoeinkommens aus eigener Regel- und Zusatzsicherung (ohne reine KLG)

Teilgesamtheit: Frauen ab 55 Jahren (ohne Heimbewohner) - n e u e L ä n d e r (mit Ost-Berlin)

	+-- ALLE +--			+ V E R H E I R A T E T E +			+----- A L L E I N S T E H E N D E N A C H F A M I L I E N S T A N D -----+									
	Alle	Gesamt		Verwitwet			Geschieden/Getr.lebend			Ledig						
		55-u. 65 J.	65 u. älter	Alle	55-u. 65 J.	65 u. älter	Alle	55-u. 65 J.	65 u. älter	Alle	55-u. 65 J.	65 u. älter	Alle	55-u. 65 J.	65 u. älter	
Basis hochger. (in Tsd.)	2818	1514	630	884	1304	284	1020	849	100	749	297	132	166	157	52	105
Basis ungewichtet	5557	2569	951	1618	2988	529	2459	1906	196	1710	754	260	494	328	73	255
Eigene RZSS (netto)																
Bezieher: hochger. (in Tsd.)	2147	1058	181	877	1089	76	1013	779	35	744	185	21	165	125	20	105
(in %)	76	70	29	99	84	27	99	92	36	99	62	16	99	79	38	100
ungewichtet	4483	1906	301	1605	2577	138	2439	1761	67	1694	533	43	490	283	28	255
1 - u. 25 EUR	0	0	-	0	0	1	-	-	-	-	-	-	-	1	(4)	-
25 - u. 50 EUR	-	-	-	-	-	-	-	-	-	-	-	-	-	-	-	-
50 - u. 100 EUR	0	0	-	0	0	-	0	1	-	1	-	-	-	-	-	-
100 - u. 200 EUR	1	1	1	1	1	1	1	1	1	1	0	-	0	-	-	-
200 - u. 300 EUR	3	2	1	3	3	2	3	4	-	4	0	2	0	2	(4)	1
300 - u. 400 EUR	4	4	5	3	4	1	4	5	3	5	1	-	1	1	-	1
400 - u. 500 EUR	7	7	11	6	8	17	7	10	26	9	2	6	2	4	(12)	3
500 - u. 600 EUR	14	14	22	13	13	14	13	16	21	16	9	12	9	3	(3)	3
600 - u. 700 EUR	19	21	16	22	18	23	17	19	23	19	15	20	14	12	(29)	9
700 - u. 800 EUR	18	18	17	18	19	18	19	18	15	18	22	20	22	18	(21)	17
800 - u. 900 EUR	12	11	9	11	12	6	13	11	4	11	16	7	18	15	(10)	16
900 - u. 1.000 EUR	7	8	7	8	7	4	7	5	3	5	13	8	13	11	(2)	13
1.000 - u. 1.100 EUR	5	5	4	5	5	6	5	4	4	4	7	5	7	10	(12)	9
1.100 - u. 1.200 EUR	3	4	4	4	3	1	3	3	-	3	4	5	4	6	-	7
1.200 - u. 1.300 EUR	2	2	3	2	2	2	2	1	-	1	4	7	4	4	-	5
1.300 - u. 1.400 EUR	2	2	1	2	2	3	2	1	-	1	3	8	2	6	(2)	7
1.400 - u. 1.500 EUR	1	1	0	1	1	-	1	1	-	1	2	-	2	3	-	4
1.500 - u. 1.750 EUR	1	1	-	1	1	-	1	0	-	0	1	-	1	3	-	4
1.750 - u. 2.000 EUR	0	0	-	0	0	-	0	0	-	0	1	-	1	1	-	1
2.000 - u. 2.500 EUR	0	0	-	0	0	-	0	0	-	0	0	-	0	0	-	0
2.500 - u. 5.000 EUR	0	-	-	-	0	-	0	0	-	0	-	-	-	0	-	1
5.000 EUR und mehr	-	-	-	-	-	-	-	-	-	-	-	-	-	-	-	-
S U M M E	100	100	100	100	100	100	100	100	100	100	100	100	100	100	(100)	100
1 - u. 250 EUR	2	2	1	2	3	4	3	3	1	3	0	2	0	1	(9)	-
250 - u. 500 EUR	13	12	16	11	14	18	13	17	28	17	4	6	3	6	(12)	5
500 - u. 750 EUR	44	46	45	46	42	46	41	46	49	46	34	41	34	23	(44)	19
750 - u. 1.000 EUR	27	26	26	26	28	20	28	23	16	24	40	26	42	36	(21)	39
1.000 - u. 1.500 EUR	13	13	12	13	13	12	13	9	4	10	19	25	18	29	(14)	31
1.500 EUR und mehr	1	1	-	1	1	-	1	1	-	1	2	-	2	5	-	6
Betrag je Bezieher/in (EUR/M)	733	729	695	736	736	687	740	680	613	683	848	815	853	922	(687)	967

Schichtung des Nettoeinkommens aus eigener Regel- und Zusatzsicherung (ohne reine KLG)

Teilgesamtheit: Männer und Frauen ab 55 Jahren (ohne Heimbewohner) - n e u e L ä n d e r (mit Ost-Berlin)

	+-- alle +--	+- LETZTE / HEUTIGE BERUFLICHE STELLUNG ("Alle" einschl. nie erwerbstätig und K.A. zur beruflichen Stellung) -----+ M ä n n e r										F r a u e n				
		Alle	Arbeiter	An- gestellte	Beamte/ Ber.-Sold	Selbst- ständige	Mit- helfende	Alle	Arbeiter	An- gestellte	Beamte/ Ber.-Sold	Selbst- ständige	Mit- helfende			
Basis hochger. (in Tsd.)	5161	2343	1151	923	62	186	2	2818	1041	1590	23	93	33			
Basis ungewichtet	9374	3817	1836	1551	107	292	3	5557	2061	3132	48	174	68			
Eigene RZSS (netto)																
Bezieher: hochger. (in Tsd.)	3748	1601	781	678	35	92	2	2147	834	1199	7	49	31			
(in %)	73	68	68	73	56	50	100	76	80	75	29	53	93			
ungewichtet	7372	2889	1373	1241	73	178	3	4483	1735	2511	19	102	62			
1 - u. 25 EUR	0	0	-	-	-	0	-	0	0	-	-	-	-			
25 - u. 50 EUR	-	-	-	-	-	-	-	-	-	-	-	-	-			
50 - u. 100 EUR	0	0	-	-	-	1	-	0	0	0	-	1	2			
100 - u. 200 EUR	1	0	-	-	2	2	-	1	1	1	-	-	3			
200 - u. 300 EUR	2	0	0	0	-	1	-	3	4	1	-	3	14			
300 - u. 400 EUR	2	0	0	0	-	1	-	4	6	2	-	3	14			
400 - u. 500 EUR	5	1	1	0	-	4	-	7	11	5	-	19	14			
500 - u. 600 EUR	9	2	2	1	-	8	-	14	19	11	-	14	21			
600 - u. 700 EUR	13	5	7	2	1	10	-	19	26	15	-	18	10			
700 - u. 800 EUR	14	9	13	4	-	15	-	18	20	18	-	16	15			
800 - u. 900 EUR	12	11	17	5	2	15	[89]	12	9	14	-	12	3			
900 - u. 1.000 EUR	10	14	19	10	4	14	-	7	3	11	(10)	5	3			
1.000 - u. 1.100 EUR	9	13	15	11	3	11	-	5	1	8	-	2	-			
1.100 - u. 1.200 EUR	6	11	11	11	5	7	-	3	0	6	-	3	-			
1.200 - u. 1.300 EUR	5	9	6	12	12	4	-	2	0	4	-	1	-			
1.300 - u. 1.400 EUR	4	8	4	12	12	3	[11]	2	0	3	(16)	3	-			
1.400 - u. 1.500 EUR	3	6	2	11	4	-	-	1	0	2	(10)	-	-			
1.500 - u. 1.750 EUR	4	8	2	14	15	4	-	1	-	1	(13)	1	-			
1.750 - u. 2.000 EUR	1	2	0	4	6	1	-	0	-	0	(15)	1	-			
2.000 - u. 2.500 EUR	0	1	0	1	20	-	-	0	-	0	(36)	-	-			
2.500 - u. 5.000 EUR	0	1	-	1	14	1	-	0	-	0	-	-	-			
5.000 EUR und mehr	-	-	-	-	-	-	-	-	-	-	-	-	-			
S U M M E	100	100	100	100	100	100	[100]	100	100	100	(100)	100	100			
1 - u. 250 EUR	2	0	0	0	2	4	-	2	4	1	-	3	11			
250 - u. 500 EUR	8	1	1	0	-	6	-	13	18	8	-	22	37			
500 - u. 750 EUR	30	11	16	4	1	23	-	44	57	34	-	44	42			
750 - u. 1.000 EUR	28	30	42	17	6	38	[89]	27	19	33	(10)	20	10			
1.000 - u. 1.500 EUR	27	46	38	58	36	24	[11]	13	2	22	(26)	9	-			
1.500 EUR und mehr	6	11	2	20	55	6	-	1	-	2	(64)	2	-			
Betrag je Bezieher/in (EUR/M)	887	1094	956	1252	1760	882	[880]	733	618	816	(1734)	695	503			

Schichtung des Nettoeinkommens aus eigener Regel- und Zusatzsicherung (ohne reine KLG)

Teilgesamtheit: Männer ab 55 Jahren (ohne Heimbewohner) - n e u e L ä n d e r (mit Ost-Berlin)

	Männer - Tätigkeitsniveau																	
	Alle Männer				Arbeiter					Angestellte				Beamte, Berufssol.		Selbstständige		
	Arbeiter	Fach-	Meister	Arbeiter	Einf.	Mittl.	Gehob.	Hochq./	Einf./	Gehob./	Land-	Hand-	Verkam.	Sonst.	Gewerbe	hel-		
	lernt	arbeiter	Polier	lernt	Fachkr.	Fachkr.	Fachkr.	leit.	Mittl.D.	Höher.D.	wirte	werker	Freib.	Freib.	treib.	fende		
Basis hochger. (in Tsd.)	2343	148	861	142	16	93	324	195	296	20	41	8	49	23	22	84	2	
Basis ungewichtet	3817	227	1362	247	23	147	540	328	513	31	75	14	84	39	33	122	3	
Eigene RZSS (netto)																		
Bezieher: hochger. (in Tsd.)	1601	98	567	116	8	52	238	142	238	13	21	4	32	12	11	34	2	
(in %)	68	66	66	82	49	56	74	73	81	65	52	52	65	51	49	41	100	
ungewichtet	2889	163	997	213	12	95	430	262	442	22	50	9	63	24	20	62	3	
1 - u. 25 EUR	0	-	-	-	-	-	-	-	-	-	-	-	1	-	-	-	-	
25 - u. 50 EUR	0	-	-	-	-	-	-	-	-	-	-	-	-	-	-	-	-	
50 - u. 100 EUR	0	-	-	-	-	-	-	-	-	-	-	-	-	(6)	-	-	-	
100 - u. 200 EUR	0	-	-	-	-	-	-	-	-	-	3	3	-	-	-	1	-	
200 - u. 300 EUR	0	0	0	-	(4)	1	-	-	-	-	-	-	-	-	-	2	-	
300 - u. 400 EUR	0	-	1	-	-	2	-	-	-	-	-	-	-	(5)	-	2	-	
400 - u. 500 EUR	1	2	0	2	(8)	-	-	-	-	-	-	-	5	-	-	7	-	
500 - u. 600 EUR	2	5	2	1	-	2	2	0	0	-	-	-	6	-	-	16	-	
600 - u. 700 EUR	5	14	7	3	(10)	5	2	1	1	-	1	[13]	14	(9)	(3)	8	-	
700 - u. 800 EUR	9	16	13	9	(6)	11	5	1	2	-	-	[15]	17	(4)	(21)	14	-	
800 - u. 900 EUR	11	18	18	10	(10)	15	7	5	2	-	3	[21]	20	(10)	(10)	12	[89]	
900 - u. 1.000 EUR	14	18	19	15	(56)	14	13	8	4	(5)	4	[19]	11	(25)	(13)	13	-	
1.000 - u. 1.100 EUR	13	11	16	17	(7)	18	15	9	8	-	5	[12]	12	(15)	(15)	6	-	
1.100 - u. 1.200 EUR	11	5	11	12	-	9	11	16	10	-	7	-	6	-	-	13	-	
1.200 - u. 1.300 EUR	9	4	6	11	-	12	13	13	11	(22)	4	[6]	2	(8)	(13)	1	-	
1.300 - u. 1.400 EUR	8	3	3	9	-	3	13	11	15	(31)	1	[14]	2	(9)	-	-	[11]	
1.400 - u. 1.500 EUR	6	2	1	3	-	3	9	10	15	(6)	2	-	-	-	-	-	-	
1.500 - u. 1.750 EUR	8	2	1	5	-	3	8	18	22	(28)	8	-	1	(10)	(14)	3	-	
1.750 - u. 2.000 EUR	2	-	0	2	-	-	2	6	7	-	10	-	-	-	(6)	-	-	
2.000 - u. 2.500 EUR	1	-	0	-	-	1	0	1	2	(9)	28	-	-	-	-	-	-	
2.500 - u. 5.000 EUR	1	-	-	-	-	-	-	2	1	-	22	-	-	-	(6)	-	-	
5.000 EUR und mehr	-	-	-	-	-	-	-	-	-	-	-	-	-	-	-	-	-	
S U M M E	100	100	100	100	(100)	100	100	100	100	(100)	100	[100]	100	(100)	(100)	100	[100]	
1 - u. 250 EUR	0	0	0	-	-	1	-	-	-	-	3	-	5	(6)	-	4	-	
250 - u. 500 EUR	1	2	1	2	(12)	2	-	-	-	-	-	-	5	(5)	-	9	-	
500 - u. 750 EUR	11	29	16	8	(10)	13	6	2	2	-	1	[13]	30	(9)	(13)	28	-	
750 - u. 1.000 EUR	30	42	44	30	(72)	34	23	13	7	(5)	8	[56]	38	(38)	(34)	36	[89]	
1.000 - u. 1.500 EUR	46	25	38	53	(7)	46	61	60	59	(59)	20	[32]	22	(32)	(28)	20	[11]	
1.500 EUR und mehr	11	2	2	7	-	4	10	25	32	(37)	69	-	1	(10)	(25)	3	-	
Betrag je Bezieher/in (EUR/M)	1094	881	947	1065	(847)	992	1155	1304	1387	(1453)	1963	[959]	804	(971)	(1259)	795	[880]	

Schichtung des Nettoeinkommens aus eigener Regel- und Zusatzsicherung (ohne reine KLG)

Teilgesamtheit: Frauen ab 55 Jahren (ohne Heimbewohner) - n e u e L ä n d e r (mit Ost-Berlin)

	Frauen - Tätigkeitsniveau																
	Alle Arbeiter				Angestellte					Beamte, Berufssol.		Selbstständige				Mit-	
Frauen	Ange- lernt	Fach- arbeiter	Meister Polier	Ange- lernt	Einf. Fachkr.	Mittl. Fachkr.	Gehob. Fachkr.	Hochq./ leit.	Einf./ Mittl.D.	Gehob./ Höher.D.	Land- wirte	Hand- werker	Verkam. Freib.	Sonst. Freib.	Gewerbe treib.	hel- fende	
Basis hochger. (in Tsd.)	2818	412	611	19	88	459	734	182	126	6	17	2	14	15	13	48	33
Basis ungewichtet	5557	857	1167	37	180	904	1444	358	246	13	35	4	29	28	27	86	68
Eigene RZSS (netto)	-----																
Bezieher: hochger. (in Tsd.)	2147	348	472	14	71	348	547	142	91	2	5	2	8	6	6	27	31
(in %)	76	85	77	73	81	76	74	78	72	27	30	100	56	41	47	55	93
ungewichtet	4483	756	949	30	155	730	1146	290	190	5	14	4	18	13	15	52	62
1 - u. 25 EUR	0	0	0	-	-	-	-	-	-	-	-	-	-	-	-	-	-
25 - u. 50 EUR	-	-	-	-	-	-	-	-	-	-	-	-	-	-	-	-	-
50 - u. 100 EUR	0	1	-	-	1	0	0	-	-	-	-	-	-	(9)	-	-	2
100 - u. 200 EUR	1	2	1	-	2	1	0	0	1	-	-	-	-	-	-	-	3
200 - u. 300 EUR	3	6	2	-	8	3	1	-	-	-	-	[28]	-	-	-	3	14
300 - u. 400 EUR	4	8	4	-	9	3	2	0	-	-	-	(3)	-	-	-	4	14
400 - u. 500 EUR	7	14	8	8	13	8	3	1	1	-	-	(29)	(7)	(8)	22	14	
500 - u. 600 EUR	14	21	18	3	23	17	8	3	1	-	-	[15]	(23)	(7)	(7)	14	21
600 - u. 700 EUR	19	24	27	21	24	23	13	4	3	-	-	[57]	(13)	(7)	-	23	10
700 - u. 800 EUR	18	17	22	21	13	24	19	10	4	-	-	(27)	(9)	(37)	10	15	
800 - u. 900 EUR	12	5	12	36	7	10	17	14	11	-	-	(5)	(17)	(13)	13	3	
900 - u. 1.000 EUR	7	2	4	5	2	5	14	15	9	[44]	-	-	(5)	(6)	6	3	
1.000 - u. 1.100 EUR	5	1	2	4	1	3	9	16	16	-	-	-	-	(7)	2	-	
1.100 - u. 1.200 EUR	3	0	0	2	0	2	7	9	14	-	-	-	-	(8)	(11)	-	
1.200 - u. 1.300 EUR	2	0	0	-	-	0	3	10	13	-	-	-	-	(6)	-	-	
1.300 - u. 1.400 EUR	2	-	0	-	-	0	2	8	9	[21]	(15)	-	-	(8)	(6)	2	
1.400 - u. 1.500 EUR	1	0	-	-	-	0	1	6	9	[15]	(8)	-	-	-	-	-	
1.500 - u. 1.750 EUR	1	-	-	-	-	-	1	3	7	-	(17)	-	-	(7)	(3)	-	
1.750 - u. 2.000 EUR	0	-	-	-	-	0	0	1	2	[20]	(13)	-	-	(9)	-	-	
2.000 - u. 2.500 EUR	0	-	-	-	-	-	-	0	-	-	(47)	-	-	-	-	-	
2.500 - u. 5.000 EUR	0	-	-	-	-	-	-	-	1	-	-	-	-	-	-	-	
5.000 EUR und mehr	-	-	-	-	-	-	-	-	-	-	-	-	-	-	-	-	
S U M M E	100	100	100	100	100	100	100	100	100	[100]	(100)	[100]	(100)	(100)	(100)	100	100
1 - u. 250 EUR	2	5	3	-	4	2	1	0	1	-	-	[28]	-	(9)	-	2	11
250 - u. 500 EUR	13	25	13	8	27	13	5	2	1	-	-	(32)	(7)	(8)	27	37	
500 - u. 750 EUR	44	56	58	39	53	52	31	12	4	-	-	[72]	(52)	(23)	(33)	47	42
750 - u. 1.000 EUR	27	12	24	47	15	27	41	34	24	[44]	-	-	(16)	(22)	(31)	19	10
1.000 - u. 1.500 EUR	13	1	2	6	1	5	21	48	61	[36]	(23)	-	-	(23)	(25)	5	-
1.500 EUR und mehr	1	-	-	-	-	0	1	4	10	[20]	(77)	-	-	(16)	(3)	-	-
Betrag je Bezieher/in (EUR/M)	733	568	651	756	565	671	831	1026	1152	[1333]	(1854)	[523]	(599)	(938)	(865)	641	503

PROZENT SENKRECHT

Schichtung des Lohns und Gehalts (einschl. anteiliger 13. Monatszahlung) und Bruttoeinkommens aus selbstständiger Tätigkeit der Person (ohne Einkommen aus Nebentätigkeit)

Teilgesamtheit: Männer und Frauen ab 55 Jahren (ohne Heimbewohner) - neue Länder (mit Ost-Berlin)

	ALLE	M ä n n e r						F r a u e n					
		Alle	55-u.	65-u.	75-u.	85 u.	65 u.	Alle	55-u.	65-u.	75-u.	85 u.	65 u.
			65 J.	75 J.	85 J.	älter	älter		65 J.	75 J.	85 J.	älter	älter
Basis hochger. (in Tsd.)	5161	2343	949	886	431	77	1394	2818	914	996	648	260	1904
Basis ungewichtet	9374	3817	1184	1601	733	299	2633	5557	1480	1999	1392	686	4077
ZY041 Erwerbseinkommen (brutto)													
Bezieher: hochger. (in Tsd.)	1086	592	557	33	3	-	36	494	482	11	2	-	12
(in %)	21	25	59	4	1	-	3	18	53	1	0	-	1
ungewichtet	1546	764	694	65	5	-	70	782	753	26	3	-	29
1 - u. 25 EUR	-	-	-	-	-	-	-	-	-	-	-	-	-
25 - u. 50 EUR	0	-	-	-	-	-	-	0	-	(4)	-	-	(4)
50 - u. 100 EUR	0	0	-	3	[22]	-	4	0	-	-	[35]	-	(4)
100 - u. 200 EUR	1	1	1	8	[33]	-	10	1	1	(11)	-	-	(10)
200 - u. 300 EUR	1	2	1	11	[18]	-	12	1	1	(7)	-	-	(6)
300 - u. 400 EUR	2	2	2	4	-	-	4	2	2	(13)	[35]	-	(16)
400 - u. 500 EUR	2	2	1	10	-	-	9	2	2	(23)	-	-	(20)
500 - u. 600 EUR	2	1	0	7	-	-	7	2	2	-	[30]	-	(4)
600 - u. 700 EUR	2	1	0	3	[26]	-	5	3	3	(8)	-	-	(7)
700 - u. 800 EUR	2	1	1	3	-	-	3	3	3	-	-	-	-
800 - u. 900 EUR	3	2	2	3	-	-	3	3	3	-	-	-	-
900 - u. 1.000 EUR	2	1	1	2	-	-	1	3	3	-	-	-	-
1.000 - u. 1.100 EUR	4	3	3	4	-	-	4	5	5	(3)	-	-	(3)
1.100 - u. 1.200 EUR	4	3	3	1	-	-	1	4	4	-	-	-	-
1.200 - u. 1.300 EUR	4	4	4	3	-	-	3	4	4	-	-	-	-
1.300 - u. 1.400 EUR	4	4	4	-	-	-	-	5	5	(5)	-	-	(5)
1.400 - u. 1.500 EUR	4	4	5	-	-	-	-	5	5	(4)	-	-	(4)
1.500 - u. 1.750 EUR	10	10	11	4	-	-	4	10	10	-	-	-	-
1.750 - u. 2.000 EUR	9	10	11	4	-	-	4	7	7	(9)	-	-	(8)
2.000 - u. 2.500 EUR	15	15	15	4	-	-	4	15	16	(5)	-	-	(4)
2.500 - u. 5.000 EUR	25	29	30	13	-	-	12	21	21	(7)	-	-	(6)
5.000 EUR und mehr	5	6	6	11	-	-	10	3	3	-	-	-	-
S U M M E	100	100	100	100	[100]	-	100	100	100	(100)	[100]	-	(100)
1 - u. 250 EUR	2	2	1	14	[74]	-	19	2	2	(18)	[35]	-	(20)
250 - u. 500 EUR	5	4	3	22	-	-	20	5	5	(40)	[35]	-	(39)
500 - u. 750 EUR	3	2	1	12	[26]	-	13	5	5	(8)	[30]	-	(11)
750 - u. 1.000 EUR	6	4	3	7	-	-	6	8	8	-	-	-	-
1.000 - u. 1.500 EUR	20	18	18	9	-	-	8	22	23	(12)	-	-	(11)
1.500 EUR und mehr	64	71	73	36	-	-	34	56	57	(21)	-	-	(19)
Betrag je Bezieher/in (EUR/M)	2164	2375	2402	2101	[287]	-	1957	1910	1939	(875)	[291]	-	(803)

* TNS INFRATEST SOZIALFORSCHUNG *

PROZENT SENKRECHT

Schichtung des Lohns und Gehalts (einschl. anteiliger 13. Monatszahlung) und Bruttoeinkommens aus selbstständiger Tätigkeit der Person (ohne Einkommen aus Nebentätigkeit)

Teilgesamtheit: Männer ab 55 Jahren (ohne Heimbewohner) - n e u e L ä n d e r (mit Ost-Berlin)

	+-- ALLE +--			+ V E R H E I R A T E T E +			+----- A L L E I N S T E H E N D E N A C H F A M I L I E N S T A N D -----+											
	Alle	Gesamt		Alle	Verwitwet		Geschieden/Getr.lebend			Ledig								
		55-u. 65 J.	65 u. älter		Alle	55-u. 65 J.	65 u. älter	Alle	55-u. 65 J.	65 u. älter	Alle	55-u. 65 J.	65 u. älter					
Basis hochger. (in Tsd.)	2343	1735	687	1048	608	263	346	215	27	189	260	152	108	133	84	49		
Basis ungewichtet	3817	2852	877	1975	965	307	658	429	38	391	371	171	200	165	98	67		
ZY041 Erwerbseinkommen (brutto)																		
Bezieher: hochger. (in Tsd.)	592	461	434	27	131	122	9	12	10	2	84	77	6	35	35	1		
(in %)	25	27	63	3	22	47	3	6	38	1	32	51	6	27	42	1		
ungewichtet	764	603	550	53	161	144	17	21	18	3	101	88	13	39	38	1		
1 - u. 25 EUR	-	-	-	-	-	-	-	-	-	-	-	-	-	-	-	-		
25 - u. 50 EUR	-	-	-	-	-	-	-	-	-	-	-	-	-	-	-	-		
50 - u. 100 EUR	0	0	-	4	0	-	(5)	-	-	-	1	-	(7)	-	-	-		
100 - u. 200 EUR	1	1	0	9	3	2	(12)	(7)	(3)	[23]	3	3	(8)	-	-	-		
200 - u. 300 EUR	2	1	1	10	2	1	(17)	(8)	-	[44]	1	-	(9)	2	2	-		
300 - u. 400 EUR	2	2	1	5	2	2	-	(9)	(11)	-	1	1	-	2	2	-		
400 - u. 500 EUR	2	1	1	9	4	3	(10)	-	-	-	3	2	(14)	6	6	-		
500 - u. 600 EUR	1	1	1	7	0	-	(5)	-	-	-	1	-	(8)	-	-	-		
600 - u. 700 EUR	1	1	0	7	-	-	-	-	-	-	-	-	-	-	-	-		
700 - u. 800 EUR	1	1	1	4	1	1	-	-	-	-	1	1	-	-	-	-		
800 - u. 900 EUR	2	2	2	2	1	1	(5)	-	-	-	1	1	(8)	-	-	-		
900 - u. 1.000 EUR	1	1	1	2	2	2	-	-	-	-	2	3	-	2	2	-		
1.000 - u. 1.100 EUR	3	3	3	5	3	4	-	-	-	-	4	4	-	4	4	-		
1.100 - u. 1.200 EUR	3	3	3	2	4	4	-	-	-	-	5	5	-	3	3	-		
1.200 - u. 1.300 EUR	4	3	3	2	4	4	(5)	(3)	(4)	-	4	4	(8)	4	4	-		
1.300 - u. 1.400 EUR	4	4	4	-	3	3	-	(9)	(11)	-	2	2	-	2	2	-		
1.400 - u. 1.500 EUR	4	4	4	-	5	6	-	(8)	(10)	-	7	8	-	-	-	-		
1.500 - u. 1.750 EUR	10	10	10	5	13	14	-	(11)	(13)	-	14	16	-	11	11	-		
1.750 - u. 2.000 EUR	10	10	11	4	10	10	(5)	(13)	(16)	-	6	6	(7)	19	19	-		
2.000 - u. 2.500 EUR	15	15	16	4	14	14	(5)	(5)	(6)	-	12	12	(7)	21	21	-		
2.500 - u. 5.000 EUR	29	31	32	11	23	24	(14)	(24)	(22)	[32]	26	28	-	17	15	[100]		
5.000 EUR und mehr	6	6	6	7	6	6	(17)	(3)	(4)	-	7	5	(24)	7	7	-		
S U M M E	100	100	100	100	100	100	(100)	(100)	(100)	[100]	100	100	(100)	100	100	[100]		
1 - u. 250 EUR	2	2	1	17	3	2	(23)	(7)	(3)	[23]	4	3	(24)	-	-	-		
250 - u. 500 EUR	4	3	2	20	7	6	(20)	(17)	(11)	[44]	4	3	(14)	10	10	-		
500 - u. 750 EUR	2	2	1	16	0	-	(5)	-	-	-	1	-	(8)	-	-	-		
750 - u. 1.000 EUR	4	4	3	7	4	3	(5)	-	-	-	5	4	(8)	2	2	-		
1.000 - u. 1.500 EUR	18	17	18	9	19	20	(5)	(20)	(25)	-	22	23	(8)	13	13	-		
1.500 EUR und mehr	71	72	74	31	67	68	(41)	(55)	(61)	[32]	65	67	(39)	75	74	[100]		
Betrag je Bezieher/in (EUR/M)	2375	2426	2463	1822	2198	2187	(2349)	(1892)	(2030)	[1274]	2262	2240	(2525)	2154	2114	[4660]		

* TNS INFRATEST SOZIALFORSCHUNG *

PROZENT SENKRECHT

Schichtung des Lohns und Gehalts (einschl. anteiliger 13. Monatszahlung) und Bruttoeinkommens aus selbstständiger Tätigkeit der Person (ohne Einkommen aus Nebentätigkeit)

Teilgesamtheit: Frauen ab 55 Jahren (ohne Heimbewohner) - n e u e L ä n d e r (mit Ost-Berlin)

	+-- ALLE --+			+ V E R H E I R A T E T E +			+----- A L L E I N S T E H E N D E N A C H F A M I L I E N S T A N D -----+									
	Alle	Gesamt		Alle	Verwitwet		Geschieden/Getr.lebend			Ledig						
		55-u. 65 J.	65 u. älter		Alle	55-u. 65 J.	65 u. älter	Alle	55-u. 65 J.	65 u. älter	Alle	55-u. 65 J.	65 u. älter			
Basis hochger. (in Tsd.)	2818	1514	630	884	1304	284	1020	849	100	749	297	132	166	157	52	105
Basis ungewichtet	5557	2569	951	1618	2988	529	2459	1906	196	1710	754	260	494	328	73	255
ZY041 Erwerbseinkommen (brutto)																
Bezieher: hochger. (in Tsd.)	494	348	341	7	146	140	6	45	44	1	76	72	4	25	24	1
(in %)	18	23	54	1	11	49	1	5	44	0	25	55	2	16	46	1
ungewichtet	782	505	491	14	277	262	15	90	88	2	151	141	10	36	33	3
1 - u. 25 EUR	-	-	-	-	-	-	-	-	-	-	-	-	-	-	-	-
25 - u. 50 EUR	0	0	-	(7)	-	-	-	-	-	-	-	-	-	-	-	-
50 - u. 100 EUR	0	-	-	-	0	-	(9)	-	-	-	1	-	(15)	-	-	-
100 - u. 200 EUR	1	1	1	(8)	2	1	(12)	-	-	-	2	1	(19)	3	3	-
200 - u. 300 EUR	1	1	1	-	1	1	(13)	1	1	-	1	1	(11)	1	-	[29]
300 - u. 400 EUR	2	3	3	(21)	1	1	(9)	2	1	[49]	1	1	-	-	-	-
400 - u. 500 EUR	2	3	2	(14)	2	1	(27)	2	2	-	2	-	(36)	1	-	[29]
500 - u. 600 EUR	2	3	3	-	2	2	(8)	4	4	-	1	1	-	2	-	[43]
600 - u. 700 EUR	3	3	3	(13)	2	2	-	4	4	-	1	1	-	3	3	-
700 - u. 800 EUR	3	3	3	-	2	2	-	1	1	-	3	3	-	-	-	-
800 - u. 900 EUR	3	3	3	-	3	3	-	3	4	-	3	3	-	3	3	-
900 - u. 1.000 EUR	3	3	3	-	2	2	-	3	3	-	1	1	-	-	-	-
1.000 - u. 1.100 EUR	5	5	5	-	6	6	(5)	8	8	-	6	6	(9)	-	-	-
1.100 - u. 1.200 EUR	4	4	4	-	4	4	-	2	2	-	4	4	-	10	10	-
1.200 - u. 1.300 EUR	4	3	4	-	5	5	-	6	6	-	3	3	-	8	8	-
1.300 - u. 1.400 EUR	5	5	5	-	5	5	(10)	2	1	[51]	6	6	-	6	7	-
1.400 - u. 1.500 EUR	5	5	5	(7)	4	4	-	5	5	-	3	3	-	3	4	-
1.500 - u. 1.750 EUR	10	10	10	-	9	10	-	9	9	-	12	12	-	2	2	-
1.750 - u. 2.000 EUR	7	8	8	(15)	6	6	-	5	5	-	6	6	-	6	7	-
2.000 - u. 2.500 EUR	15	16	16	(8)	14	14	-	8	8	-	18	19	-	10	10	-
2.500 - u. 5.000 EUR	21	18	18	(6)	29	30	(7)	31	32	-	24	25	(10)	40	42	-
5.000 EUR und mehr	3	3	3	-	3	3	-	2	2	-	3	4	-	2	2	-
S U M M E	100	100	100	(100)	100	100	(100)	100	100	[100]	100	100	(100)	100	100	[100]
1 - u. 250 EUR	2	2	2	(15)	3	2	(26)	1	1	-	4	2	(34)	4	3	[29]
250 - u. 500 EUR	5	6	6	(36)	3	1	(44)	4	3	[49]	3	1	(47)	1	-	[29]
500 - u. 750 EUR	5	6	6	(13)	5	4	(8)	8	9	-	2	2	-	5	3	[43]
750 - u. 1.000 EUR	8	9	9	-	6	7	-	8	8	-	7	7	-	3	3	-
1.000 - u. 1.500 EUR	22	22	22	(7)	23	23	(15)	23	22	[51]	21	22	(9)	27	28	-
1.500 EUR und mehr	56	55	55	(29)	60	62	(7)	56	57	-	63	66	(10)	60	62	-
Betrag je Bezieher/in (EUR/M)	1910	1872	1888	(996)	2003	2062	(580)	1952	1980	[832]	2014	2086	(556)	2064	2139	[402]

* TNS INFRATEST SOZIALFORSCHUNG *

PROZENT SENKRECHT

Schichtung des Lohns und Gehalts (einschl. anteiliger 13. Monatszahlung) und Bruttoeinkommens aus selbstständiger Tätigkeit der Person (ohne Einkommen aus Nebentätigkeit)

Teilgesamtheit: Männer und Frauen ab 65 Jahren (ohne Heimbewohner) - n e u e L ä n d e r (mit Ost-Berlin)

	alle	LETZTE / HEUTIGE BERUFLICHE STELLUNG ("Alle" einschl. nie erwerbstätig und K.A. zur beruflichen Stellung)											
		M ä n n e r					F r a u e n						
		Alle	Arbeiter	An- gestellte	Beamte/ Ber.-Sold	Selbst- ständige	Mit- helfende	Alle	Arbeiter	An- gestellte	Beamte/ Ber.-Sold	Selbst- ständige	Mit- helfende
Basis hochger. (in Tsd.)	3298	1394	652	615	25	89	1	1904	748	1049	5	43	30
Basis ungewichtet	6710	2633	1212	1166	57	175	2	4077	1589	2256	17	93	62
ZY041 Erwerbseinkommen (brutto)													
Bezieher: hochger. (in Tsd.)	48	36	3	12	2	19	-	12	1	7	-	4	-
(in %)	1	3	0	2	7	21	-	1	0	1	-	9	-
ungewichtet	99	70	6	24	4	36	-	29	3	17	-	9	-
1 - u. 25 EUR	-	-	-	-	-	-	-	-	-	-	-	-	-
25 - u. 50 EUR	1	-	-	-	-	-	-	(4)	-	(7)	-	-	-
50 - u. 100 EUR	4	4	[28]	-	-	3	-	(4)	-	(8)	-	-	-
100 - u. 200 EUR	10	10	[33]	(16)	-	3	-	(10)	[27]	(4)	-	[13]	-
200 - u. 300 EUR	10	12	-	(8)	-	17	-	(6)	-	(10)	-	-	-
300 - u. 400 EUR	7	4	[24]	-	-	3	-	(16)	[39]	(20)	-	-	-
400 - u. 500 EUR	12	9	-	(20)	-	5	-	(20)	[34]	(20)	-	[16]	-
500 - u. 600 EUR	6	7	-	(4)	-	10	-	(4)	-	(6)	-	-	-
600 - u. 700 EUR	6	5	-	-	-	10	-	(7)	-	(7)	-	[11]	-
700 - u. 800 EUR	2	3	-	-	-	6	-	-	-	-	-	-	-
800 - u. 900 EUR	2	3	-	(8)	[15]	-	-	-	-	-	-	-	-
900 - u. 1.000 EUR	1	1	-	-	-	3	-	-	-	-	-	-	-
1.000 - u. 1.100 EUR	4	4	[15]	(4)	-	2	-	(3)	-	(4)	-	-	-
1.100 - u. 1.200 EUR	1	1	-	-	-	2	-	-	-	-	-	-	-
1.200 - u. 1.300 EUR	2	3	-	(5)	-	3	-	-	-	-	-	-	-
1.300 - u. 1.400 EUR	1	-	-	-	-	-	-	(5)	-	(8)	-	-	-
1.400 - u. 1.500 EUR	1	-	-	-	-	-	-	(4)	-	-	-	[12]	-
1.500 - u. 1.750 EUR	3	4	-	(4)	-	5	-	-	-	-	-	-	-
1.750 - u. 2.000 EUR	5	4	-	(8)	-	2	-	(8)	-	(6)	-	[13]	-
2.000 - u. 2.500 EUR	4	4	-	(4)	-	5	-	(4)	-	-	-	[13]	-
2.500 - u. 5.000 EUR	10	12	-	(6)	[85]	11	-	(6)	-	-	-	[21]	-
5.000 EUR und mehr	7	10	-	(12)	-	11	-	-	-	-	-	-	-
S U M M E	100	100	[100]	(100)	[100]	100	-	(100)	[100]	(100)	-	[100]	-
1 - u. 250 EUR	19	19	[61]	(21)	-	12	-	(20)	[27]	(23)	-	[13]	-
250 - u. 500 EUR	25	20	[24]	(24)	-	19	-	(39)	[73]	(46)	-	[16]	-
500 - u. 750 EUR	13	13	-	(4)	-	22	-	(11)	-	(13)	-	[11]	-
750 - u. 1.000 EUR	5	6	-	(8)	[15]	6	-	-	-	-	-	-	-
1.000 - u. 1.500 EUR	9	8	[15]	(9)	-	7	-	(11)	-	(12)	-	[12]	-
1.500 EUR und mehr	30	34	-	(35)	[85]	34	-	(19)	-	(6)	-	[48]	-
Betrag je Bezieher/in (EUR/M)	1661	1957	[301]	(2049)	[3432]	2056	-	(803)	[280]	(537)	-	[1483]	-

* TNS INFRATEST SOZIALFORSCHUNG *

PROZENT SENKRECHT

Schichtung des Lohns und Gehalts (einschl. anteiliger 13. Monatszahlung) und Bruttoeinkommens aus selbstständiger Tätigkeit der Person (ohne Einkommen aus Nebentätigkeit)

Teilgesamtheit: Männer ab 55 Jahren (ohne Heimbewohner) - n e u e L ä n d e r (mit Ost-Berlin)

	M ä n n e r - T ä t i g k e i t s n i v e a u																
	Alle +--- A r b e i t e r ---++				A n g e s t e l l t e					+Beamte, Berufssol.++		S e l b s t s t ä n d i g e				+--- M i t -	
	Männer+	Ange- lernt	Fach- arbeiter	Meister Polier	Ange- lernt	Einf. Fachkr.	Mittl. Fachkr.	Gehob. Fachkr.	Hochq./ leit.	Einf./ Mittl.D.	Gehob./ Höher.D.	Land- wirte	Hand- werker	Verkam. Freib.	Sonst. Freib.	Gewerbe treib.	hel- fende
Basis hochger. (in Tsd.)	2343	148	861	142	16	93	324	195	296	20	41	8	49	23	22	84	2
Basis ungewichtet	3817	227	1362	247	23	147	540	328	513	31	75	14	84	39	33	122	3
ZY041 Erwerbseinkommen (brutto)	-----																
Bezieher: hochger. (in Tsd.)	592	22	201	19	6	34	78	50	53	7	21	4	18	16	15	47	-
(in %)	25	15	23	13	36	36	24	26	18	35	51	48	36	69	66	56	-
ungewichtet	764	31	251	25	8	41	104	63	69	9	28	5	24	24	19	61	-
1 - u. 25 EUR	-	-	-	-	-	-	-	-	-	-	-	-	-	-	-	-	-
25 - u. 50 EUR	-	-	-	-	-	-	-	-	-	-	-	-	-	-	-	-	-
50 - u. 100 EUR	0	-	0	-	-	-	-	-	-	-	-	-	-	(4)	-	-	-
100 - u. 200 EUR	1	5	1	-	-	-	-	-	4	-	-	-	(5)	-	(4)	3	-
200 - u. 300 EUR	2	4	1	-	-	-	1	2	-	-	-	-	(11)	(4)	(11)	1	-
300 - u. 400 EUR	2	6	1	-	-	2	1	-	1	-	-	-	(11)	(3)	(11)	1	-
400 - u. 500 EUR	2	-	1	(4)	-	-	1	1	3	-	-	-	(3)	-	-	5	-
500 - u. 600 EUR	1	-	0	-	[12]	-	2	-	-	-	-	-	(3)	-	-	3	-
600 - u. 700 EUR	1	-	0	-	-	-	-	-	-	-	-	[17]	-	-	-	4	-
700 - u. 800 EUR	1	-	1	-	-	-	-	-	-	-	-	-	-	(3)	(8)	4	-
800 - u. 900 EUR	2	10	1	(4)	-	2	1	-	1	-	(1)	-	(5)	-	(4)	6	-
900 - u. 1.000 EUR	1	3	1	-	-	-	-	-	-	-	-	-	-	(9)	-	4	-
1.000 - u. 1.100 EUR	3	10	2	-	-	9	3	1	-	-	(4)	-	-	(3)	-	9	-
1.100 - u. 1.200 EUR	3	8	5	(8)	-	-	2	-	1	-	-	-	(2)	(5)	-	2	-
1.200 - u. 1.300 EUR	4	6	6	-	[13]	1	2	-	1	-	-	[21]	(4)	-	(6)	2	-
1.300 - u. 1.400 EUR	4	13	6	-	[15]	4	3	3	-	-	-	-	(5)	-	-	-	-
1.400 - u. 1.500 EUR	4	13	8	-	[14]	3	5	2	-	-	-	-	-	-	-	-	-
1.500 - u. 1.750 EUR	10	8	18	(5)	-	20	7	-	1	-	-	-	(7)	(10)	(14)	11	-
1.750 - u. 2.000 EUR	10	6	15	(19)	[12]	17	12	5	7	[9]	-	[21]	(4)	-	(3)	-	-
2.000 - u. 2.500 EUR	15	7	17	(26)	[26]	20	13	17	2	[12]	(8)	[20]	(22)	(16)	(16)	13	-
2.500 - u. 5.000 EUR	29	-	15	(34)	[8]	21	45	59	50	[79]	(58)	[20]	(9)	(18)	(24)	22	-
5.000 EUR und mehr	6	-	-	-	-	-	2	10	29	-	(28)	-	(9)	(25)	-	10	-
S U M M E	100	100	100	(100)	[100]	100	100	100	100	[100]	(100)	[100]	(100)	(100)	(100)	100	-
1 - u. 250 EUR	2	9	2	-	-	-	1	-	4	-	-	-	(9)	(4)	(8)	4	-
250 - u. 500 EUR	4	6	3	(4)	-	2	3	2	5	-	-	-	(22)	(7)	(18)	6	-
500 - u. 750 EUR	2	-	1	-	[12]	-	2	-	-	-	-	[17]	(3)	(3)	-	9	-
750 - u. 1.000 EUR	4	13	3	(4)	-	2	1	-	1	-	(1)	-	(5)	(9)	(12)	11	-
1.000 - u. 1.500 EUR	18	50	27	(8)	[42]	18	15	7	2	-	(4)	[21]	(11)	(7)	(6)	13	-
1.500 EUR und mehr	71	21	65	(84)	[46]	78	79	91	89	[100]	(94)	[62]	(51)	(70)	(56)	56	-
Betrag je Bezieher/in (EUR/M)	2375	1198	1777	(2255)	[1607]	1944	2398	3305	4237	[2866]	(3974)	[1778]	(1789)	(3673)	(1638)	2107	-

* TNS INFRATEST SOZIALFORSCHUNG *

PROZENT SENKRECHT

Schichtung des Lohns und Gehalts (einschl. anteiliger 13. Monatszahlung) und Bruttoeinkommens aus selbstständiger Tätigkeit der Person (ohne Einkommen aus Nebentätigkeit)

Teilgesamtheit: Frauen ab 55 Jahren (ohne Heimbewohner) - n e u e L ä n d e r (mit Ost-Berlin)

	Frauen - Tätigkeitsniveau																
	Alle Arbeiter				Angestellte					Beamte, Berufssol.		Selbstständige				Mithelfende	
	Frauen+	Ange-lernt	Fach-arbeiter	Meister-Polier	Ange-lernt	Einf.-Fachkr.	Mittl.-Fachkr.	Gehob.-Fachkr.	Hochq./leit.	Einf./Mittl.D.	Gehob./Höher.D.	Land-wirte	Hand-werker	Verkam.-Freib.	Sonst.-Freib.		Gewerbe-treib.
Basis hochger. (in Tsd.)	2818	412	611	19	88	459	734	182	126	6	17	2	14	15	13	48	33
Basis ungewichtet	5557	857	1167	37	180	904	1444	358	246	13	35	4	29	28	27	86	68
ZY041 Erwerbseinkommen (brutto)																	
Bezieher: hochger. (in Tsd.)	494	29	82	4	11	78	160	35	31	4	12	-	7	10	8	20	2
(in %)	18	7	13	19	12	17	22	19	25	66	69	-	45	66	62	42	7
ungewichtet	782	46	125	5	15	121	251	59	51	7	20	-	12	17	15	31	5
1 - u. 25 EUR	-	-	-	-	-	-	-	-	-	-	-	-	-	-	-	-	-
25 - u. 50 EUR	0	-	-	-	-	-	-	-	2	-	-	-	-	-	-	-	-
50 - u. 100 EUR	0	-	-	-	-	-	0	-	-	-	-	-	-	-	-	-	-
100 - u. 200 EUR	1	8	1	-	(7)	1	-	1	-	-	-	-	-	-	-	9	-
200 - u. 300 EUR	1	2	1	[22]	(9)	-	0	-	1	-	-	-	-	-	-	11	[17]
300 - u. 400 EUR	2	4	4	-	-	2	1	-	1	-	-	-	-	(3)	-	15	[34]
400 - u. 500 EUR	2	8	1	[14]	-	4	2	2	-	-	-	-	(5)	-	(4)	3	-
500 - u. 600 EUR	2	9	2	-	(7)	2	1	1	2	-	-	-	(20)	-	-	6	[31]
600 - u. 700 EUR	3	9	7	-	(9)	2	0	-	-	-	-	-	(6)	-	(13)	-	-
700 - u. 800 EUR	3	5	4	-	(9)	3	2	-	-	-	-	-	(8)	-	(9)	2	-
800 - u. 900 EUR	3	11	6	-	-	5	2	-	-	-	-	-	(8)	-	-	-	-
900 - u. 1.000 EUR	3	3	8	-	(14)	3	2	-	-	-	-	-	-	-	-	-	-
1.000 - u. 1.100 EUR	5	12	11	-	-	7	1	2	2	-	-	-	-	-	(12)	10	-
1.100 - u. 1.200 EUR	4	2	13	-	(5)	6	1	2	-	-	-	-	-	-	-	8	-
1.200 - u. 1.300 EUR	4	5	7	[43]	-	5	3	-	1	-	-	-	-	(5)	(6)	2	-
1.300 - u. 1.400 EUR	5	3	6	[22]	(7)	6	6	-	2	-	-	-	(7)	(8)	(5)	-	-
1.400 - u. 1.500 EUR	5	2	5	-	(6)	8	5	3	-	-	-	-	(20)	-	(6)	-	-
1.500 - u. 1.750 EUR	10	8	6	-	(22)	10	16	9	2	-	-	-	(6)	(6)	(15)	-	-
1.750 - u. 2.000 EUR	7	3	4	-	(4)	11	11	4	4	[14]	-	-	(6)	(5)	-	-	-
2.000 - u. 2.500 EUR	15	6	11	-	-	15	19	21	16	[62]	(19)	-	(13)	(19)	(5)	8	[19]
2.500 - u. 5.000 EUR	21	-	3	-	-	11	28	45	51	[24]	(69)	-	-	(22)	(25)	19	-
5.000 EUR und mehr	3	-	-	-	-	-	0	9	16	-	(12)	-	-	(31)	-	7	-
S U M M E	100	100	100	[100]	(100)	100	100	100	100	[100]	(100)	-	(100)	(100)	(100)	100	[100]
1 - u. 250 EUR	2	9	2	-	(16)	1	0	1	3	-	-	-	-	-	-	13	[17]
250 - u. 500 EUR	5	12	5	[36]	-	6	3	2	1	-	-	-	(5)	(3)	(4)	25	[34]
500 - u. 750 EUR	5	18	9	-	(16)	5	2	1	2	-	-	-	(27)	-	(13)	6	[31]
750 - u. 1.000 EUR	8	19	18	-	(23)	10	5	-	-	-	-	-	(16)	-	(9)	2	-
1.000 - u. 1.500 EUR	22	24	43	[64]	(19)	33	15	7	5	-	-	-	(27)	(13)	(29)	19	-
1.500 EUR und mehr	56	18	24	-	(26)	47	75	88	89	[100]	(100)	-	(26)	(84)	(45)	34	[19]
Betrag je Bezieher/in (EUR/M)	1910	923	1239	[941]	(1005)	1564	2029	2856	3631	[2354]	(3633)	-	(1148)	(3311)	(1512)	1637	[662]

* TNS INFRATEST SOZIALFORSCHUNG *

Schichtung des Einkommens aus Nebentätigkeit (Zahlbetrag)

Teilgesamtheit: Männer und Frauen ab 55 Jahren (ohne Heimbewohner) - neue Länder (mit Ost-Berlin)

	ALLE	M ä n n e r						F r a u e n					
		Alle	55-u.	65-u.	75-u.	85 u.	65 u.	Alle	55-u.	65-u.	75-u.	85 u.	65 u.
			65 J.	75 J.	85 J.	älter	älter		65 J.	75 J.	85 J.	älter	älter
Basis hochger. (in Tsd.)	5161	2343	949	886	431	77	1394	2818	914	996	648	260	1904
Basis ungewichtet	9374	3817	1184	1601	733	299	2633	5557	1480	1999	1392	686	4077
ZY042 Eink. aus Nebentätigkeit													
Bezieher: hochger. (in Tsd.)	144	84	59	21	5	-	25	60	48	10	2	-	12
(in %)	3	4	6	2	1	-	2	2	5	1	0	-	1
ungewichtet	227	119	70	41	8	-	49	108	79	25	4	-	29
1 - u. 25 EUR	1	1	-	2	[11]	-	4	-	-	-	-	-	-
25 - u. 50 EUR	3	4	3	6	[8]	-	6	3	3	(3)	-	-	(3)
50 - u. 100 EUR	11	12	14	6	[9]	-	6	10	6	(31)	-	-	(26)
100 - u. 200 EUR	47	48	58	20	[37]	-	23	45	50	(23)	[27]	-	(24)
200 - u. 300 EUR	13	10	5	23	[12]	-	21	19	19	(12)	[55]	-	(19)
300 - u. 400 EUR	11	10	7	23	-	-	19	11	11	(15)	-	-	(13)
400 - u. 500 EUR	10	10	8	12	[23]	-	14	10	9	(16)	[19]	-	(16)
500 - u. 600 EUR	1	1	-	3	-	-	3	1	1	-	-	-	-
600 - u. 700 EUR	1	2	1	4	-	-	3	-	-	-	-	-	-
700 - u. 800 EUR	-	-	-	-	-	-	-	-	-	-	-	-	-
800 - u. 900 EUR	-	-	-	-	-	-	-	-	-	-	-	-	-
900 - u. 1.000 EUR	-	-	-	-	-	-	-	-	-	-	-	-	-
1.000 - u. 1.100 EUR	-	-	-	-	-	-	-	-	-	-	-	-	-
1.100 - u. 1.200 EUR	2	3	4	-	-	-	-	-	-	-	-	-	-
1.200 - u. 1.300 EUR	-	-	-	-	-	-	-	-	-	-	-	-	-
1.300 - u. 1.400 EUR	0	0	-	2	-	-	2	-	-	-	-	-	-
1.400 - u. 1.500 EUR	-	-	-	-	-	-	-	-	-	-	-	-	-
1.500 - u. 1.750 EUR	-	-	-	-	-	-	-	-	-	-	-	-	-
1.750 - u. 2.000 EUR	1	-	-	-	-	-	-	1	2	-	-	-	-
2.000 - u. 2.500 EUR	-	-	-	-	-	-	-	-	-	-	-	-	-
2.500 - u. 5.000 EUR	-	-	-	-	-	-	-	-	-	-	-	-	-
5.000 EUR und mehr	-	-	-	-	-	-	-	-	-	-	-	-	-
S U M M E	100	100	100	100	[100]	-	100	100	100	(100)	[100]	-	(100)
1 - u. 250 EUR	71	72	79	52	[77]	-	57	69	70	(66)	[60]	-	(65)
250 - u. 500 EUR	25	21	16	38	[23]	-	35	29	28	(34)	[40]	-	(35)
500 - u. 750 EUR	2	3	1	8	-	-	6	1	1	-	-	-	-
750 - u. 1.000 EUR	-	-	-	-	-	-	-	-	-	-	-	-	-
1.000 - u. 1.500 EUR	2	3	4	2	-	-	2	-	-	-	-	-	-
1.500 EUR und mehr	1	-	-	-	-	-	-	1	2	-	-	-	-
Betrag je Bezieher/in (EUR/M)	217	218	205	269	[165]	-	249	215	218	(197)	[233]	-	(203)

Schichtung des Einkommens aus Nebentätigkeit (Zahlbetrag)

Teilgesamtheit: Männer ab 55 Jahren (ohne Heimbewohner) - n e u e L ä n d e r (mit Ost-Berlin)

	+-- ALLE +--			+ V E R H E I R A T E T E +			+----- A L L E I N S T E H E N D E N A C H F A M I L I E N S T A N D -----+									
	Alle	Gesamt		Alle	Verwitwet		Geschieden/Getr.lebend			Ledig						
		55-u. 65 J.	65 u. älter		Alle	55-u. 65 J.	65 u. älter	Alle	55-u. 65 J.	65 u. älter	Alle	55-u. 65 J.	65 u. älter			
Basis hochger. (in Tsd.)	2343	1735	687	1048	608	263	346	215	27	189	260	152	108	133	84	49
Basis ungewichtet	3817	2852	877	1975	965	307	658	429	38	391	371	171	200	165	98	67
ZY042 Eink. aus Nebentätigkeit																
Bezieher: hochger. (in Tsd.)	84	58	39	19	27	20	6	3	1	2	16	12	3	8	7	1
(in %)	4	3	6	2	4	8	2	1	3	1	6	8	3	6	9	1
ungewichtet	119	88	49	39	31	21	10	4	1	3	19	13	6	8	7	1
1 - u. 25 EUR	1	1	-	2	2	-	(8)	[18]	-	[26]	-	-	-	-	-	-
25 - u. 50 EUR	4	4	2	8	3	(3)	-	-	-	-	-	-	-	[9]	[10]	-
50 - u. 100 EUR	12	8	8	8	20	(27)	-	-	-	-	(10)	(12)	-	[50]	[55]	-
100 - u. 200 EUR	48	47	61	21	48	(54)	(29)	[67]	[100]	[53]	(53)	(61)	[20]	[32]	[36]	-
200 - u. 300 EUR	10	12	7	21	5	-	(19)	-	-	-	(8)	-	[35]	-	-	-
300 - u. 400 EUR	10	15	10	24	-	-	-	-	-	-	-	-	-	-	-	-
400 - u. 500 EUR	10	9	9	7	12	(4)	(36)	-	-	-	(15)	(7)	[45]	[9]	-	[100]
500 - u. 600 EUR	1	1	-	4	-	-	-	-	-	-	-	-	-	-	-	-
600 - u. 700 EUR	2	2	2	2	2	-	(7)	[15]	-	[21]	-	-	-	-	-	-
700 - u. 800 EUR	-	-	-	-	-	-	-	-	-	-	-	-	-	-	-	-
800 - u. 900 EUR	-	-	-	-	-	-	-	-	-	-	-	-	-	-	-	-
900 - u. 1.000 EUR	-	-	-	-	-	-	-	-	-	-	-	-	-	-	-	-
1.000 - u. 1.100 EUR	-	-	-	-	-	-	-	-	-	-	-	-	-	-	-	-
1.100 - u. 1.200 EUR	3	-	-	-	9	(12)	-	-	-	-	(15)	(19)	-	-	-	-
1.200 - u. 1.300 EUR	-	-	-	-	-	-	-	-	-	-	-	-	-	-	-	-
1.300 - u. 1.400 EUR	0	1	-	2	-	-	-	-	-	-	-	-	-	-	-	-
1.400 - u. 1.500 EUR	-	-	-	-	-	-	-	-	-	-	-	-	-	-	-	-
1.500 - u. 1.750 EUR	-	-	-	-	-	-	-	-	-	-	-	-	-	-	-	-
1.750 - u. 2.000 EUR	-	-	-	-	-	-	-	-	-	-	-	-	-	-	-	-
2.000 - u. 2.500 EUR	-	-	-	-	-	-	-	-	-	-	-	-	-	-	-	-
2.500 - u. 5.000 EUR	-	-	-	-	-	-	-	-	-	-	-	-	-	-	-	-
5.000 EUR und mehr	-	-	-	-	-	-	-	-	-	-	-	-	-	-	-	-
S U M M E	100	100	100	100	100	(100)	(100)	[100]	[100]	[100]	(100)	(100)	[100]	[100]	[100]	[100]
1 - u. 250 EUR	72	70	76	57	78	(84)	(57)	[85]	[100]	[79]	(70)	(74)	[55]	[91]	[100]	-
250 - u. 500 EUR	21	26	21	35	12	(4)	(36)	-	-	-	(15)	(7)	[45]	[9]	-	[100]
500 - u. 750 EUR	3	3	2	6	2	-	(7)	[15]	-	[21]	-	-	-	-	-	-
750 - u. 1.000 EUR	-	-	-	-	-	-	-	-	-	-	-	-	-	-	-	-
1.000 - u. 1.500 EUR	3	1	-	2	9	(12)	-	-	-	-	(15)	(19)	-	-	-	-
1.500 EUR und mehr	-	-	-	-	-	-	-	-	-	-	-	-	-	-	-	-
Betrag je Bezieher/in (EUR/M)	218	206	186	246	244	(241)	(257)	[183]	[180]	[184]	(320)	(333)	[272]	[115]	[87]	[400]

Schichtung des Einkommens aus Nebentätigkeit (Zahlbetrag)

Teilgesamtheit: Frauen ab 55 Jahren (ohne Heimbewohner) - n e u e L ä n d e r (mit Ost-Berlin)

	+-- ALLE --+			+ V E R H E I R A T E T E +			+----- A L L E I N S T E H E N D E N A C H F A M I L I E N S T A N D -----+									
	Alle	Gesamt		Alle	Verwitwet		Geschieden/Getr.lebend			Ledig						
		55-u. 65 J.	65 u. älter		Alle	55-u. 65 J.	65 u. älter	Alle	55-u. 65 J.	65 u. älter	Alle	55-u. 65 J.	65 u. älter			
Basis hochger. (in Tsd.)	2818	1514	630	884	1304	284	1020	849	100	749	297	132	166	157	52	105
Basis ungewichtet	5557	2569	951	1618	2988	529	2459	1906	196	1710	754	260	494	328	73	255
ZY042 Eink. aus Nebentätigkeit																
Bezieher: hochger. (in Tsd.)	60	31	28	3	29	21	9	11	7	4	14	10	4	4	3	1
(in %)	2	2	4	0	2	7	1	1	7	1	5	8	2	3	6	1
ungewichtet	108	46	40	6	62	39	23	23	15	8	32	19	13	7	5	2
1 - u. 25 EUR	-	-	-	-	-	-	-	-	-	-	-	-	-	-	-	-
25 - u. 50 EUR	3	3	3	-	3	3	(4)	(5)	(7)	-	2	-	(8)	-	-	-
50 - u. 100 EUR	10	1	-	[13]	20	15	(30)	(10)	-	[28]	33	(31)	(38)	-	-	-
100 - u. 200 EUR	45	46	48	[31]	44	53	(21)	(41)	(41)	[40]	35	(46)	(6)	[82]	[100]	-
200 - u. 300 EUR	19	21	21	[22]	17	16	(18)	(17)	(14)	[22]	18	(22)	(7)	[11]	-	[59]
300 - u. 400 EUR	11	14	14	[17]	8	6	(11)	(12)	(19)	-	5	-	(16)	[7]	-	[41]
400 - u. 500 EUR	10	12	12	[17]	8	5	(16)	(12)	(13)	[10]	7	-	(25)	-	-	-
500 - u. 600 EUR	1	-	-	-	1	2	-	(4)	(6)	-	-	-	-	-	-	-
600 - u. 700 EUR	-	-	-	-	-	-	-	-	-	-	-	-	-	-	-	-
700 - u. 800 EUR	-	-	-	-	-	-	-	-	-	-	-	-	-	-	-	-
800 - u. 900 EUR	-	-	-	-	-	-	-	-	-	-	-	-	-	-	-	-
900 - u. 1.000 EUR	-	-	-	-	-	-	-	-	-	-	-	-	-	-	-	-
1.000 - u. 1.100 EUR	-	-	-	-	-	-	-	-	-	-	-	-	-	-	-	-
1.100 - u. 1.200 EUR	-	-	-	-	-	-	-	-	-	-	-	-	-	-	-	-
1.200 - u. 1.300 EUR	-	-	-	-	-	-	-	-	-	-	-	-	-	-	-	-
1.300 - u. 1.400 EUR	-	-	-	-	-	-	-	-	-	-	-	-	-	-	-	-
1.400 - u. 1.500 EUR	-	-	-	-	-	-	-	-	-	-	-	-	-	-	-	-
1.500 - u. 1.750 EUR	-	-	-	-	-	-	-	-	-	-	-	-	-	-	-	-
1.750 - u. 2.000 EUR	1	3	3	-	-	-	-	-	-	-	-	-	-	-	-	-
2.000 - u. 2.500 EUR	-	-	-	-	-	-	-	-	-	-	-	-	-	-	-	-
2.500 - u. 5.000 EUR	-	-	-	-	-	-	-	-	-	-	-	-	-	-	-	-
5.000 EUR und mehr	-	-	-	-	-	-	-	-	-	-	-	-	-	-	-	-
S U M M E	100	100	100	[100]	100	100	(100)	(100)	(100)	[100]	100	(100)	(100)	[100]	[100]	[100]
1 - u. 250 EUR	69	62	61	[66]	77	82	(65)	(68)	(56)	[90]	82	(95)	(52)	[82]	[100]	-
250 - u. 500 EUR	29	36	36	[34]	22	16	(35)	(29)	(39)	[10]	18	(5)	(48)	[18]	-	[100]
500 - u. 750 EUR	1	-	-	-	1	2	-	(4)	(6)	-	-	-	-	-	-	-
750 - u. 1.000 EUR	-	-	-	-	-	-	-	-	-	-	-	-	-	-	-	-
1.000 - u. 1.500 EUR	-	-	-	-	-	-	-	-	-	-	-	-	-	-	-	-
1.500 EUR und mehr	1	3	3	-	-	-	-	-	-	-	-	-	-	-	-	-
Betrag je Bezieher/in (EUR/M)	215	253	256	[226]	175	167	(195)	(208)	(235)	[159]	152	(127)	(215)	[166]	[141]	[279]

Schichtung des Einkommens aus Nebentätigkeit (Zahlbetrag)

Teilgesamtheit: Männer und Frauen ab 65 Jahren (ohne Heimbewohner) - neue Länder (mit Ost-Berlin)

	alle	LETZTE / HEUTIGE BERUFLICHE STELLUNG ("Alle" einschl. nie erwerbstätig und K.A. zur beruflichen Stellung)											
		M ä n n e r					F r a u e n						
		Alle	Arbeiter	An- gestellte	Beamte/ Ber.-Sold	Selbst- ständige	Mit- helfende	Alle	Arbeiter	An- gestellte	Beamte/ Ber.-Sold	Selbst- ständige	Mit- helfende
Basis hochger. (in Tsd.)	3298	1394	652	615	25	89	1	1904	748	1049	5	43	30
Basis ungewichtet	6710	2633	1212	1166	57	175	2	4077	1589	2256	17	93	62
ZY042 Eink. aus Nebentätigkeit													
Bezieher: hochger. (in Tsd.)	37	25	5	17	1	3	-	12	1	10	-	-	-
(in %)	1	2	1	3	5	3	-	1	0	1	-	-	-
ungewichtet	78	49	10	30	3	6	-	29	4	25	-	-	-
1 - u. 25 EUR	3	4	-	-	-	[33]	-	-	-	-	-	-	-
25 - u. 50 EUR	5	6	-	9	-	-	-	(3)	-	(3)	-	-	-
50 - u. 100 EUR	12	6	-	10	-	-	-	(26)	[41]	(24)	-	-	-
100 - u. 200 EUR	23	23	(9)	26	-	[35]	-	(24)	[59]	(19)	-	-	-
200 - u. 300 EUR	20	21	(24)	23	[20]	-	-	(19)	-	(22)	-	-	-
300 - u. 400 EUR	17	19	(38)	12	-	[33]	-	(13)	-	(14)	-	-	-
400 - u. 500 EUR	15	14	(28)	10	[59]	-	-	(16)	-	(18)	-	-	-
500 - u. 600 EUR	2	3	-	3	[20]	-	-	-	-	-	-	-	-
600 - u. 700 EUR	2	3	-	5	-	-	-	-	-	-	-	-	-
700 - u. 800 EUR	-	-	-	-	-	-	-	-	-	-	-	-	-
800 - u. 900 EUR	-	-	-	-	-	-	-	-	-	-	-	-	-
900 - u. 1.000 EUR	-	-	-	-	-	-	-	-	-	-	-	-	-
1.000 - u. 1.100 EUR	-	-	-	-	-	-	-	-	-	-	-	-	-
1.100 - u. 1.200 EUR	-	-	-	-	-	-	-	-	-	-	-	-	-
1.200 - u. 1.300 EUR	-	-	-	-	-	-	-	-	-	-	-	-	-
1.300 - u. 1.400 EUR	1	2	-	2	-	-	-	-	-	-	-	-	-
1.400 - u. 1.500 EUR	-	-	-	-	-	-	-	-	-	-	-	-	-
1.500 - u. 1.750 EUR	-	-	-	-	-	-	-	-	-	-	-	-	-
1.750 - u. 2.000 EUR	-	-	-	-	-	-	-	-	-	-	-	-	-
2.000 - u. 2.500 EUR	-	-	-	-	-	-	-	-	-	-	-	-	-
2.500 - u. 5.000 EUR	-	-	-	-	-	-	-	-	-	-	-	-	-
5.000 EUR und mehr	-	-	-	-	-	-	-	-	-	-	-	-	-
S U M M E	100	100	(100)	100	[100]	[100]	-	(100)	[100]	(100)	-	-	-
1 - u. 250 EUR	60	57	(34)	64	[20]	[67]	-	(65)	[100]	(60)	-	-	-
250 - u. 500 EUR	35	35	(66)	25	[59]	[33]	-	(35)	-	(40)	-	-	-
500 - u. 750 EUR	4	6	-	8	[20]	-	-	-	-	-	-	-	-
750 - u. 1.000 EUR	-	-	-	-	-	-	-	-	-	-	-	-	-
1.000 - u. 1.500 EUR	1	2	-	2	-	-	-	-	-	-	-	-	-
1.500 EUR und mehr	-	-	-	-	-	-	-	-	-	-	-	-	-
Betrag je Bezieher/in (EUR/M)	235	249	(297)	246	[380]	[138]	-	(203)	[100]	(217)	-	-	-

Schichtung des Einkommens aus Nebentätigkeit (Zahlbetrag)

Teilgesamtheit: Männer ab 55 Jahren (ohne Heimbewohner) - neue Länder (mit Ost-Berlin)

	Männer - Tätigkeitsniveau																
	Alle Arbeiter				Angestellte					Beamte, Berufssol.		Selbstständige				Mit-	
Männer	Ange- lernt	Fach- arbeiter	Meister Polier	Ange- lernt	Einf. Fachkr.	Mittl. Fachkr.	Gehob. Fachkr.	Hochq./ leit.	Einf./ Mittl.D.	Gehob./ Höher.D.	Land- wirte	Hand- werker	Verkam. Freib.	Sonst. Freib.	Gewerbe treib.	hel- fende	
Basis hochger. (in Tsd.)	2343	148	861	142	16	93	324	195	296	20	41	8	49	23	22	84	2
Basis ungewichtet	3817	227	1362	247	23	147	540	328	513	31	75	14	84	39	33	122	3
ZY042 Eink. aus Nebentätigkeit																	
Bezieher: hochger. (in Tsd.)	84	8	30	2	1	5	10	5	9	1	2	-	1	1	2	9	-
(in %)	4	5	3	2	8	5	3	2	3	4	4	-	2	2	9	10	-
ungewichtet	119	8	40	4	2	8	14	7	15	1	4	-	2	1	3	10	-
1 - u. 25 EUR	1	-	-	-	-	-	-	-	-	-	-	-	[48]	-	-	(5)	-
25 - u. 50 EUR	4	-	3	-	-	-	(23)	-	-	-	-	-	-	-	-	-	-
50 - u. 100 EUR	12	[40]	13	-	-	-	-	-	(19)	[100]	-	-	-	-	-	(8)	-
100 - u. 200 EUR	48	[60]	60	[36]	[63]	[41]	(29)	[48]	(31)	-	-	[52]	-	[57]	(48)	-	-
200 - u. 300 EUR	10	-	5	[26]	-	[26]	(19)	[37]	(5)	-	[45]	-	-	-	-	-	-
300 - u. 400 EUR	10	-	12	[19]	[37]	[10]	(8)	-	(23)	-	-	-	[100]	-	(5)	-	-
400 - u. 500 EUR	10	-	8	[18]	-	[23]	(17)	[15]	(6)	-	[40]	-	-	-	(7)	-	-
500 - u. 600 EUR	1	-	-	-	-	-	-	-	(6)	-	[14]	-	-	-	-	-	-
600 - u. 700 EUR	2	-	-	-	-	-	-	-	(10)	-	-	-	-	[43]	-	-	-
700 - u. 800 EUR	-	-	-	-	-	-	-	-	-	-	-	-	-	-	-	-	-
800 - u. 900 EUR	-	-	-	-	-	-	-	-	-	-	-	-	-	-	-	-	-
900 - u. 1.000 EUR	-	-	-	-	-	-	-	-	-	-	-	-	-	-	-	-	-
1.000 - u. 1.100 EUR	-	-	-	-	-	-	-	-	-	-	-	-	-	-	-	-	-
1.100 - u. 1.200 EUR	3	-	-	-	-	-	-	-	-	-	-	-	-	-	(27)	-	-
1.200 - u. 1.300 EUR	-	-	-	-	-	-	-	-	-	-	-	-	-	-	-	-	-
1.300 - u. 1.400 EUR	0	-	-	-	-	-	(4)	-	-	-	-	-	-	-	-	-	-
1.400 - u. 1.500 EUR	-	-	-	-	-	-	-	-	-	-	-	-	-	-	-	-	-
1.500 - u. 1.750 EUR	-	-	-	-	-	-	-	-	-	-	-	-	-	-	-	-	-
1.750 - u. 2.000 EUR	-	-	-	-	-	-	-	-	-	-	-	-	-	-	-	-	-
2.000 - u. 2.500 EUR	-	-	-	-	-	-	-	-	-	-	-	-	-	-	-	-	-
2.500 - u. 5.000 EUR	-	-	-	-	-	-	-	-	-	-	-	-	-	-	-	-	-
5.000 EUR und mehr	-	-	-	-	-	-	-	-	-	-	-	-	-	-	-	-	-
S U M M E	100	[100]	100	[100]	[100]	[100]	(100)	[100]	(100)	[100]	[100]	-	[100]	[100]	[100]	(100)	-
1 - u. 250 EUR	72	[100]	80	[63]	[63]	[67]	(70)	[58]	(55)	[100]	[45]	-	[100]	-	[57]	(61)	-
250 - u. 500 EUR	21	-	20	[37]	[37]	[33]	(25)	[42]	(29)	-	[40]	-	-	[100]	-	(12)	-
500 - u. 750 EUR	3	-	-	-	-	-	-	-	(16)	-	[14]	-	-	[43]	-	-	-
750 - u. 1.000 EUR	-	-	-	-	-	-	-	-	-	-	-	-	-	-	-	-	-
1.000 - u. 1.500 EUR	3	-	-	-	-	-	(4)	-	-	-	-	-	-	-	(27)	-	-
1.500 EUR und mehr	-	-	-	-	-	-	-	-	-	-	-	-	-	-	-	-	-
Betrag je Bezieher/in (EUR/M)	218	[102]	172	[220]	[196]	[226]	(237)	[210]	(252)	[50]	[323]	-	[61]	[300]	[313]	(420)	-

Schichtung des Einkommens aus Nebentätigkeit (Zahlbetrag)

Teilgesamtheit: Frauen ab 55 Jahren (ohne Heimbewohner) - neue Länder (mit Ost-Berlin)

	Frauen - Tätigkeitsniveau																
	Alle Arbeiter				Angestellte					Beamte, Berufssol.		Selbstständige				Mit-	
Frauen+	Ange- lernt	Fach- arbeiter	Meister Polier	Ange- lernt	Einf. Fachkr.	Mittl. Fachkr.	Gehob. Fachkr.	Hochq./ leit.	Einf./ Mittl.D.	Gehob./ Höher.D.	Land- wirte	Hand- werker	Verkam. Freib.	Sonst. Freib.	Gewerbe treib.	hel- fende	
Basis hochger. (in Tsd.)	2818	412	611	19	88	459	734	182	126	6	17	2	14	15	13	48	33
Basis ungewichtet	5557	857	1167	37	180	904	1444	358	246	13	35	4	29	28	27	86	68
ZY042 Eink. aus Nebentätigkeit																	
Bezieher: hochger. (in Tsd.)	60	10	14	-	4	10	14	2	3	-	-	-	-	-	-	3	-
(in %)	2	2	2	-	4	2	2	1	2	-	-	-	-	-	-	6	-
ungewichtet	108	15	26	-	6	17	26	6	7	-	-	-	-	-	-	5	-
1 - u. 25 EUR	-	-	-	-	-	-	-	-	-	-	-	-	-	-	-	-	-
25 - u. 50 EUR	3	-	-	-	-	-	(10)	[13]	-	-	-	-	-	-	-	-	-
50 - u. 100 EUR	10	(14)	(9)	-	-	(6)	(19)	[17]	-	-	-	-	-	-	-	-	-
100 - u. 200 EUR	45	(72)	(50)	-	[36]	(50)	(23)	[42]	[55]	-	-	-	-	-	-	[27]	-
200 - u. 300 EUR	19	(14)	(34)	-	-	(15)	(19)	-	-	-	-	-	-	-	-	[35]	-
300 - u. 400 EUR	11	-	(8)	-	[30]	(11)	(13)	[13]	[21]	-	-	-	-	-	-	[14]	-
400 - u. 500 EUR	10	-	-	-	[33]	(18)	(11)	[15]	[10]	-	-	-	-	-	-	[25]	-
500 - u. 600 EUR	1	-	-	-	-	-	-	-	[13]	-	-	-	-	-	-	-	-
600 - u. 700 EUR	-	-	-	-	-	-	-	-	-	-	-	-	-	-	-	-	-
700 - u. 800 EUR	-	-	-	-	-	-	-	-	-	-	-	-	-	-	-	-	-
800 - u. 900 EUR	-	-	-	-	-	-	-	-	-	-	-	-	-	-	-	-	-
900 - u. 1.000 EUR	-	-	-	-	-	-	-	-	-	-	-	-	-	-	-	-	-
1.000 - u. 1.100 EUR	-	-	-	-	-	-	-	-	-	-	-	-	-	-	-	-	-
1.100 - u. 1.200 EUR	-	-	-	-	-	-	-	-	-	-	-	-	-	-	-	-	-
1.200 - u. 1.300 EUR	-	-	-	-	-	-	-	-	-	-	-	-	-	-	-	-	-
1.300 - u. 1.400 EUR	-	-	-	-	-	-	-	-	-	-	-	-	-	-	-	-	-
1.400 - u. 1.500 EUR	-	-	-	-	-	-	-	-	-	-	-	-	-	-	-	-	-
1.500 - u. 1.750 EUR	-	-	-	-	-	-	-	-	-	-	-	-	-	-	-	-	-
1.750 - u. 2.000 EUR	1	-	-	-	-	-	(6)	-	-	-	-	-	-	-	-	-	-
2.000 - u. 2.500 EUR	-	-	-	-	-	-	-	-	-	-	-	-	-	-	-	-	-
2.500 - u. 5.000 EUR	-	-	-	-	-	-	-	-	-	-	-	-	-	-	-	-	-
5.000 EUR und mehr	-	-	-	-	-	-	-	-	-	-	-	-	-	-	-	-	-
S U M M E	100	(100)	(100)	-	[100]	(100)	(100)	[100]	[100]	-	-	-	-	-	-	[100]	-
1 - u. 250 EUR	69	(92)	(83)	-	[36]	(71)	(55)	[72]	[55]	-	-	-	-	-	-	[44]	-
250 - u. 500 EUR	29	(8)	(17)	-	[64]	(29)	(40)	[28]	[32]	-	-	-	-	-	-	[56]	-
500 - u. 750 EUR	1	-	-	-	-	-	-	-	[13]	-	-	-	-	-	-	-	-
750 - u. 1.000 EUR	-	-	-	-	-	-	-	-	-	-	-	-	-	-	-	-	-
1.000 - u. 1.500 EUR	-	-	-	-	-	-	-	-	-	-	-	-	-	-	-	-	-
1.500 EUR und mehr	1	-	-	-	-	-	(6)	-	-	-	-	-	-	-	-	-	-
Betrag je Bezieher/in (EUR/M)	215	(146)	(172)	-	[268]	(203)	(285)	[189]	[245]	-	-	-	-	-	-	[285]	-

Schichtung des Arbeitslosengeldes I (ALG I) und ähnlicher Leistungen der Arbeitsagentur

Teilgesamtheit: Männer und Frauen ab 55 Jahren (ohne Heimbewohner) - neue Länder (mit Ost-Berlin)

	+-- ALLE +--	+----- M ä n n e r -----+						+----- F r a u e n -----+					
		Alle	55-u.	65-u.	75-u.	85 u.	65 u.	Alle	55-u.	65-u.	75-u.	85 u.	65 u.
			65 J.	75 J.	85 J.	älter	älter		65 J.	75 J.	85 J.	älter	älter
Basis hochger. (in Tsd.)	5161	2343	949	886	431	77	1394	2818	914	996	648	260	1904
Basis ungewichtet	9374	3817	1184	1601	733	299	2633	5557	1480	1999	1392	686	4077
ZY043 Arbeitslosengeld I u.ä. Leistungen der Arbeitsagentur													

Bezieher: hochger. (in Tsd.)	67	40	40	-	-	-	-	27	27	-	-	-	-
(in %)	1	2	4	-	-	-	-	1	3	-	-	-	-
ungewichtet	97	51	51	-	-	-	-	46	46	-	-	-	-
1 - u. 25 EUR	-	-	-	-	-	-	-	-	-	-	-	-	-
25 - u. 50 EUR	-	-	-	-	-	-	-	-	-	-	-	-	-
50 - u. 100 EUR	1	-	-	-	-	-	-	2	2	-	-	-	-
100 - u. 200 EUR	1	-	-	-	-	-	-	2	2	-	-	-	-
200 - u. 300 EUR	4	-	-	-	-	-	-	9	9	-	-	-	-
300 - u. 400 EUR	6	2	2	-	-	-	-	12	12	-	-	-	-
400 - u. 500 EUR	10	5	5	-	-	-	-	16	16	-	-	-	-
500 - u. 600 EUR	8	7	7	-	-	-	-	9	9	-	-	-	-
600 - u. 700 EUR	16	19	19	-	-	-	-	11	11	-	-	-	-
700 - u. 800 EUR	6	7	7	-	-	-	-	5	5	-	-	-	-
800 - u. 900 EUR	14	17	17	-	-	-	-	9	9	-	-	-	-
900 - u. 1.000 EUR	12	16	16	-	-	-	-	7	7	-	-	-	-
1.000 - u. 1.100 EUR	11	10	10	-	-	-	-	12	12	-	-	-	-
1.100 - u. 1.200 EUR	3	4	4	-	-	-	-	2	2	-	-	-	-
1.200 - u. 1.300 EUR	2	2	2	-	-	-	-	2	2	-	-	-	-
1.300 - u. 1.400 EUR	-	-	-	-	-	-	-	-	-	-	-	-	-
1.400 - u. 1.500 EUR	2	4	4	-	-	-	-	-	-	-	-	-	-
1.500 - u. 1.750 EUR	2	2	2	-	-	-	-	2	2	-	-	-	-
1.750 - u. 2.000 EUR	3	5	5	-	-	-	-	-	-	-	-	-	-
2.000 - u. 2.500 EUR	-	-	-	-	-	-	-	-	-	-	-	-	-
2.500 - u. 5.000 EUR	-	-	-	-	-	-	-	-	-	-	-	-	-
5.000 EUR und mehr	-	-	-	-	-	-	-	-	-	-	-	-	-
S U M M E	100	100	100	-	-	-	-	100	100	-	-	-	-

1 - u. 250 EUR	4	-	-	-	-	-	-	9	9	-	-	-	-
250 - u. 500 EUR	17	7	7	-	-	-	-	32	32	-	-	-	-
500 - u. 750 EUR	29	33	33	-	-	-	-	24	24	-	-	-	-
750 - u. 1.000 EUR	27	33	33	-	-	-	-	18	18	-	-	-	-
1.000 - u. 1.500 EUR	18	20	20	-	-	-	-	16	16	-	-	-	-
1.500 EUR und mehr	5	7	7	-	-	-	-	2	2	-	-	-	-
Betrag je Bezieher/in (EUR/M)	788	890	890	-	-	-	-	638	638	-	-	-	-

Schichtung des Arbeitslosengeldes I (ALG I) und ähnlicher Leistungen der Arbeitsagentur

Teilgesamtheit: Männer ab 55 Jahren (ohne Heimbewohner) - n e u e L ä n d e r (mit Ost-Berlin)

	+-- ALLE +--			+ V E R H E I R A T E T E +			+----- A L L E I N S T E H E N D E N A C H F A M I L I E N S T A N D -----+											
				Alle	+----- Gesamt +-----		+----- Verwitwet +-----			+----- Geschieden/Getr.lebend +-----			+----- Ledig +-----					
		55-u.	65 u.		Alle	55-u.	65 u.	Alle	55-u.	65 u.	Alle	55-u.	65 u.	Alle	55-u.	65 u.		
	Alle	65 J.	älter	Alle	65 J.	älter	Alle	65 J.	älter	Alle	65 J.	älter	Alle	65 J.	älter			
Basis hochger. (in Tsd.)	2343			1735	687	1048	608	263	346	215	27	189	260	152	108	133	84	49
Basis ungewichtet	3817			2852	877	1975	965	307	658	429	38	391	371	171	200	165	98	67
ZY043 Arbeitslosengeld I u.ä. Leistungen der Arbeitsagentur																		
Bezieher: hochger. (in Tsd.)	40			31	31	-	9	9	-	-	-	-	7	7	-	2	2	-
(in %)	2			2	4	-	2	4	-	-	-	-	3	5	-	2	3	-
ungewichtet	51			39	39	-	12	12	-	-	-	-	8	8	-	4	4	-
1 - u. 25 EUR	-			-	-	-	-	-	-	-	-	-	-	-	-	-	-	-
25 - u. 50 EUR	-			-	-	-	-	-	-	-	-	-	-	-	-	-	-	-
50 - u. 100 EUR	-			-	-	-	-	-	-	-	-	-	-	-	-	-	-	-
100 - u. 200 EUR	-			-	-	-	-	-	-	-	-	-	-	-	-	-	-	-
200 - u. 300 EUR	-			-	-	-	-	-	-	-	-	-	-	-	-	-	-	-
300 - u. 400 EUR	2			-	-	-	(8)	(8)	-	-	-	-	-	-	-	[33]	[33]	-
400 - u. 500 EUR	5			5	5	-	(5)	(5)	-	-	-	-	-	-	-	[19]	[19]	-
500 - u. 600 EUR	7			8	8	-	(5)	(5)	-	-	-	-	-	-	-	[19]	[19]	-
600 - u. 700 EUR	19			22	22	-	(7)	(7)	-	-	-	-	[10]	[10]	-	-	-	-
700 - u. 800 EUR	7			8	8	-	(7)	(7)	-	-	-	-	[10]	[10]	-	-	-	-
800 - u. 900 EUR	17			13	13	-	(30)	(30)	-	-	-	-	[31]	[31]	-	[30]	[30]	-
900 - u. 1.000 EUR	16			12	12	-	(27)	(27)	-	-	-	-	[36]	[36]	-	-	-	-
1.000 - u. 1.100 EUR	10			13	13	-	-	-	-	-	-	-	-	-	-	-	-	-
1.100 - u. 1.200 EUR	4			6	6	-	-	-	-	-	-	-	-	-	-	-	-	-
1.200 - u. 1.300 EUR	2			3	3	-	-	-	-	-	-	-	-	-	-	-	-	-
1.300 - u. 1.400 EUR	-			-	-	-	-	-	-	-	-	-	-	-	-	-	-	-
1.400 - u. 1.500 EUR	4			5	5	-	-	-	-	-	-	-	-	-	-	-	-	-
1.500 - u. 1.750 EUR	2			3	3	-	-	-	-	-	-	-	-	-	-	-	-	-
1.750 - u. 2.000 EUR	5			3	3	-	(10)	(10)	-	-	-	-	[14]	[14]	-	-	-	-
2.000 - u. 2.500 EUR	-			-	-	-	-	-	-	-	-	-	-	-	-	-	-	-
2.500 - u. 5.000 EUR	-			-	-	-	-	-	-	-	-	-	-	-	-	-	-	-
5.000 EUR und mehr	-			-	-	-	-	-	-	-	-	-	-	-	-	-	-	-
S U M M E	100			100	100	-	(100)	(100)	-	-	-	-	[100]	[100]	-	[100]	[100]	-
1 - u. 250 EUR	-			-	-	-	-	-	-	-	-	-	-	-	-	-	-	-
250 - u. 500 EUR	7			5	5	-	(13)	(13)	-	-	-	-	-	-	-	[52]	[52]	-
500 - u. 750 EUR	33			37	37	-	(19)	(19)	-	-	-	-	[19]	[19]	-	[19]	[19]	-
750 - u. 1.000 EUR	33			25	25	-	(57)	(57)	-	-	-	-	[67]	[67]	-	[30]	[30]	-
1.000 - u. 1.500 EUR	20			26	26	-	-	-	-	-	-	-	-	-	-	-	-	-
1.500 EUR und mehr	7			6	6	-	(10)	(10)	-	-	-	-	[14]	[14]	-	-	-	-
Betrag je Bezieher/in (EUR/M)	890			893	893	-	(879)	(879)	-	-	-	-	[983]	[983]	-	[574]	[574]	-

* TNS INFRATEST SOZIALFORSCHUNG *

Schichtung des Arbeitslosengeldes I (ALG I) und ähnlicher Leistungen der Arbeitsagentur

Teilgesamtheit: Frauen ab 55 Jahren (ohne Heimbewohner) - n e u e L ä n d e r (mit Ost-Berlin)

	-- ALLE --			+ V E R H E I R A T E T E +			+----- A L L E I N S T E H E N D E N A C H F A M I L I E N S T A N D -----+									
					Gesamt			Verwitwet			Geschieden/Getr.lebend			Ledig		
		Alle	55-u. 65 J.	65 u. älter	Alle	55-u. 65 J.	65 u. älter	Alle	55-u. 65 J.	65 u. älter	Alle	55-u. 65 J.	65 u. älter	Alle	55-u. 65 J.	65 u. älter
Basis hochger. (in Tsd.)	2818															
Basis ungewichtet	5557	1514	630	884	1304	284	1020	849	100	749	297	132	166	157	52	105
ZY043 Arbeitslosengeld I u.ä. Leistungen der Arbeitsagentur																
Bezieher: hochger. (in Tsd.)	27	16	16	-	11	11	-	4	4	-	6	6	-	0	0	-
(in %)	1	1	3	-	1	4	-	1	4	-	2	5	-	0	1	-
ungewichtet	46	25	25	-	21	21	-	8	8	-	12	12	-	1	1	-
1 - u. 25 EUR	-	-	-	-	-	-	-	-	-	-	-	-	-	-	-	-
25 - u. 50 EUR	-	-	-	-	-	-	-	-	-	-	-	-	-	-	-	-
50 - u. 100 EUR	2	-	-	-	(6)	(6)	-	[14]	[14]	-	-	-	-	-	-	-
100 - u. 200 EUR	2	-	-	-	(4)	(4)	-	-	-	-	(7)	(7)	-	-	-	-
200 - u. 300 EUR	9	(8)	(8)	-	(10)	(10)	-	[26]	[26]	-	-	-	-	-	-	-
300 - u. 400 EUR	12	(14)	(14)	-	(10)	(10)	-	[13]	[13]	-	(10)	(10)	-	-	-	-
400 - u. 500 EUR	16	(19)	(19)	-	(12)	(12)	-	[13]	[13]	-	(13)	(13)	-	-	-	-
500 - u. 600 EUR	9	(12)	(12)	-	(5)	(5)	-	-	-	-	(9)	(9)	-	-	-	-
600 - u. 700 EUR	11	(18)	(18)	-	-	-	-	-	-	-	-	-	-	-	-	-
700 - u. 800 EUR	5	(3)	(3)	-	(9)	(9)	-	[22]	[22]	-	-	-	-	-	-	-
800 - u. 900 EUR	9	(9)	(9)	-	(10)	(10)	-	[13]	[13]	-	(9)	(9)	-	-	-	-
900 - u. 1.000 EUR	7	(8)	(8)	-	(5)	(5)	-	-	-	-	(9)	(9)	-	-	-	-
1.000 - u. 1.100 EUR	12	(10)	(10)	-	(14)	(14)	-	-	-	-	(17)	(17)	-	[100]	[100]	-
1.100 - u. 1.200 EUR	2	-	-	-	(5)	(5)	-	-	-	-	(9)	(9)	-	-	-	-
1.200 - u. 1.300 EUR	2	-	-	-	(5)	(5)	-	-	-	-	(9)	(9)	-	-	-	-
1.300 - u. 1.400 EUR	-	-	-	-	-	-	-	-	-	-	-	-	-	-	-	-
1.400 - u. 1.500 EUR	-	-	-	-	-	-	-	-	-	-	-	-	-	-	-	-
1.500 - u. 1.750 EUR	2	-	-	-	(5)	(5)	-	-	-	-	(9)	(9)	-	-	-	-
1.750 - u. 2.000 EUR	-	-	-	-	-	-	-	-	-	-	-	-	-	-	-	-
2.000 - u. 2.500 EUR	-	-	-	-	-	-	-	-	-	-	-	-	-	-	-	-
2.500 - u. 5.000 EUR	-	-	-	-	-	-	-	-	-	-	-	-	-	-	-	-
5.000 EUR und mehr	-	-	-	-	-	-	-	-	-	-	-	-	-	-	-	-
S U M M E	100	(100)	(100)	-	(100)	(100)	-	[100]	[100]	-	(100)	(100)	-	[100]	[100]	-
1 - u. 250 EUR	9	(5)	(5)	-	(15)	(15)	-	[28]	[28]	-	(7)	(7)	-	-	-	-
250 - u. 500 EUR	32	(35)	(35)	-	(28)	(28)	-	[37]	[37]	-	(23)	(23)	-	-	-	-
500 - u. 750 EUR	24	(33)	(33)	-	(10)	(10)	-	[12]	[12]	-	(9)	(9)	-	-	-	-
750 - u. 1.000 EUR	18	(17)	(17)	-	(19)	(19)	-	[23]	[23]	-	(18)	(18)	-	-	-	-
1.000 - u. 1.500 EUR	16	(10)	(10)	-	(24)	(24)	-	-	-	-	(35)	(35)	-	[100]	[100]	-
1.500 EUR und mehr	2	-	-	-	(5)	(5)	-	-	-	-	(9)	(9)	-	-	-	-
Betrag je Bezieher/in (EUR/M)	638	(604)	(604)	-	(689)	(689)	-	[440]	[440]	-	(841)	(841)	-	[1000]	[1000]	-

* TNS INFRATEST SOZIALFORSCHUNG *

Schichtung des Arbeitslosengeldes I (ALG I) und ähnlicher Leistungen der Arbeitsagentur

Teilgesamtheit: Männer und Frauen ab 65 Jahren (ohne Heimbewohner) - n e u e L ä n d e r (mit Ost-Berlin)

	+-- alle +--	+- LETZTE / HEUTIGE BERUFLICHE STELLUNG ("Alle" einschl. nie erwerbstätig und K.A. zur beruflichen Stellung) -----+											
		M ä n n e r					F r a u e n						
		Alle	An- Arbeiter	gestellte	Beamte/ Ber.-Sold	Selbst- ständige	Mit- helfende	Alle	An- Arbeiter	gestellte	Beamte/ Ber.-Sold	Selbst- ständige	Mit- helfende
Basis hochger. (in Tsd.)	3298	1394	652	615	25	89	1	1904	748	1049	5	43	30
Basis ungewichtet	6710	2633	1212	1166	57	175	2	4077	1589	2256	17	93	62
ZY043 Arbeitslosengeld I u.ä. Leistungen der Arbeitsagentur													
Bezieher: hochger. (in Tsd.)	-	-	-	-	-	-	-	-	-	-	-	-	-
(in %)	-	-	-	-	-	-	-	-	-	-	-	-	-
ungewichtet	-	-	-	-	-	-	-	-	-	-	-	-	-
1 - u. 25 EUR	-	-	-	-	-	-	-	-	-	-	-	-	-
25 - u. 50 EUR	-	-	-	-	-	-	-	-	-	-	-	-	-
50 - u. 100 EUR	-	-	-	-	-	-	-	-	-	-	-	-	-
100 - u. 200 EUR	-	-	-	-	-	-	-	-	-	-	-	-	-
200 - u. 300 EUR	-	-	-	-	-	-	-	-	-	-	-	-	-
300 - u. 400 EUR	-	-	-	-	-	-	-	-	-	-	-	-	-
400 - u. 500 EUR	-	-	-	-	-	-	-	-	-	-	-	-	-
500 - u. 600 EUR	-	-	-	-	-	-	-	-	-	-	-	-	-
600 - u. 700 EUR	-	-	-	-	-	-	-	-	-	-	-	-	-
700 - u. 800 EUR	-	-	-	-	-	-	-	-	-	-	-	-	-
800 - u. 900 EUR	-	-	-	-	-	-	-	-	-	-	-	-	-
900 - u. 1.000 EUR	-	-	-	-	-	-	-	-	-	-	-	-	-
1.000 - u. 1.100 EUR	-	-	-	-	-	-	-	-	-	-	-	-	-
1.100 - u. 1.200 EUR	-	-	-	-	-	-	-	-	-	-	-	-	-
1.200 - u. 1.300 EUR	-	-	-	-	-	-	-	-	-	-	-	-	-
1.300 - u. 1.400 EUR	-	-	-	-	-	-	-	-	-	-	-	-	-
1.400 - u. 1.500 EUR	-	-	-	-	-	-	-	-	-	-	-	-	-
1.500 - u. 1.750 EUR	-	-	-	-	-	-	-	-	-	-	-	-	-
1.750 - u. 2.000 EUR	-	-	-	-	-	-	-	-	-	-	-	-	-
2.000 - u. 2.500 EUR	-	-	-	-	-	-	-	-	-	-	-	-	-
2.500 - u. 5.000 EUR	-	-	-	-	-	-	-	-	-	-	-	-	-
5.000 EUR und mehr	-	-	-	-	-	-	-	-	-	-	-	-	-
S U M M E	-	-	-	-	-	-	-	-	-	-	-	-	-
1 - u. 250 EUR	-	-	-	-	-	-	-	-	-	-	-	-	-
250 - u. 500 EUR	-	-	-	-	-	-	-	-	-	-	-	-	-
500 - u. 750 EUR	-	-	-	-	-	-	-	-	-	-	-	-	-
750 - u. 1.000 EUR	-	-	-	-	-	-	-	-	-	-	-	-	-
1.000 - u. 1.500 EUR	-	-	-	-	-	-	-	-	-	-	-	-	-
1.500 EUR und mehr	-	-	-	-	-	-	-	-	-	-	-	-	-
Betrag je Bezieher/in (EUR/M)	-	-	-	-	-	-	-	-	-	-	-	-	-

Schichtung des Arbeitslosengeldes I (ALG I) und ähnlicher Leistungen der Arbeitsagentur

Teilgesamtheit: Männer ab 55 Jahren (ohne Heimbewohner) - n e u e L ä n d e r (mit Ost-Berlin)

	Männer - Tätigkeitsniveau																
	Alle Arbeiter				Angestellte					Beamte, Berufssol.		Selbstständige				Mit-	
Männer	Ange- lernt	Fach- arbeiter	Meister Polier	Ange- lernt	Einf. Fachkr.	Mittl. Fachkr.	Gehob. Fachkr.	Hochq./ leit.	Einf./ Mittl.D.	Gehob./ Höher.D.	Land- wirte	Hand- werker	Verkam. Freib.	Sonst. Freib.	Gewerbe treib.	hel- fende	
Basis hochger. (in Tsd.)	2343	148	861	142	16	93	324	195	296	20	41	8	49	23	22	84	2
Basis ungewichtet	3817	227	1362	247	23	147	540	328	513	31	75	14	84	39	33	122	3
ZY043 Arbeitslosengeld I u.ä. Leistungen der Arbeitsagentur																	
Bezieher: hochger. (in Tsd.)	40	4	21	2	-	2	5	1	4	-	-	-	-	-	-	2	-
(in %)	2	2	2	1	-	2	2	0	1	-	-	-	-	-	-	2	-
ungewichtet	51	5	27	2	-	2	7	1	5	-	-	-	-	-	-	2	-
1 - u. 25 EUR	-	-	-	-	-	-	-	-	-	-	-	-	-	-	-	-	-
25 - u. 50 EUR	-	-	-	-	-	-	-	-	-	-	-	-	-	-	-	-	-
50 - u. 100 EUR	-	-	-	-	-	-	-	-	-	-	-	-	-	-	-	-	-
100 - u. 200 EUR	-	-	-	-	-	-	-	-	-	-	-	-	-	-	-	-	-
200 - u. 300 EUR	-	-	-	-	-	-	-	-	-	-	-	-	-	-	-	-	-
300 - u. 400 EUR	2	-	(4)	-	-	-	-	-	-	-	-	-	-	-	-	-	-
400 - u. 500 EUR	5	[19]	(6)	-	-	-	-	-	-	-	-	-	-	-	-	-	-
500 - u. 600 EUR	7	-	(10)	-	-	[52]	-	-	-	-	-	-	-	-	-	-	-
600 - u. 700 EUR	19	[81]	(18)	-	-	[48]	-	-	-	-	-	-	-	-	-	-	-
700 - u. 800 EUR	7	-	(10)	-	-	-	-	-	-	-	-	-	-	-	-	[51]	-
800 - u. 900 EUR	17	-	(21)	[53]	-	-	[13]	-	[18]	-	-	-	-	-	-	-	-
900 - u. 1.000 EUR	16	-	(16)	-	-	-	[56]	-	-	-	-	-	-	-	-	-	-
1.000 - u. 1.100 EUR	10	-	(7)	[47]	-	-	[16]	-	[18]	-	-	-	-	-	-	-	-
1.100 - u. 1.200 EUR	4	-	(4)	-	-	-	[15]	-	-	-	-	-	-	-	-	-	-
1.200 - u. 1.300 EUR	2	-	-	-	-	-	-	-	-	-	-	-	-	-	-	[49]	-
1.300 - u. 1.400 EUR	-	-	-	-	-	-	-	-	-	-	-	-	-	-	-	-	-
1.400 - u. 1.500 EUR	4	-	(4)	-	-	-	-	-	[18]	-	-	-	-	-	-	-	-
1.500 - u. 1.750 EUR	2	-	-	-	-	-	-	[100]	-	-	-	-	-	-	-	-	-
1.750 - u. 2.000 EUR	5	-	-	-	-	-	-	-	[45]	-	-	-	-	-	-	-	-
2.000 - u. 2.500 EUR	-	-	-	-	-	-	-	-	-	-	-	-	-	-	-	-	-
2.500 - u. 5.000 EUR	-	-	-	-	-	-	-	-	-	-	-	-	-	-	-	-	-
5.000 EUR und mehr	-	-	-	-	-	-	-	-	-	-	-	-	-	-	-	-	-
S U M M E	100	[100]	(100)	[100]	-	[100]	[100]	[100]	[100]	-	-	-	-	-	-	[100]	-
1 - u. 250 EUR	-	-	-	-	-	-	-	-	-	-	-	-	-	-	-	-	-
250 - u. 500 EUR	7	[19]	(10)	-	-	-	-	-	-	-	-	-	-	-	-	-	-
500 - u. 750 EUR	33	[81]	(38)	-	-	[100]	-	-	-	-	-	-	-	-	-	[51]	-
750 - u. 1.000 EUR	33	-	(37)	[53]	-	-	[69]	-	[18]	-	-	-	-	-	-	-	-
1.000 - u. 1.500 EUR	20	-	(15)	[47]	-	-	[31]	-	[37]	-	-	-	-	-	-	[49]	-
1.500 EUR und mehr	7	-	-	-	-	-	-	[100]	[45]	-	-	-	-	-	-	-	-
Betrag je Bezieher/in (EUR/M)	890	[603]	(790)	[921]	-	[615]	[955]	[1500]	[1442]	-	-	-	-	-	-	[987]	-

* TNS INFRATEST SOZIALFORSCHUNG *

Schichtung des Arbeitslosengeldes I (ALG I) und ähnlicher Leistungen der Arbeitsagentur

Teilgesamtheit: Frauen ab 55 Jahren (ohne Heimbewohner) - n e u e L ä n d e r (mit Ost-Berlin)

	Frauen - Tätigkeitsniveau																
	Alle Arbeiter				Angestellte					Beamte, Berufssol.		Selbstständige				Mit-	
Frauen	Ange- lernt	Fach- arbeiter	Meister Polier	Ange- lernt	Einf. Fachkr.	Mittl. Fachkr.	Gehob. Fachkr.	Hochq./ leit.	Einf./ Mittl.D.	Gehob./ Höher.D.	Land- wirte	Hand- werker	Verkam. Freib.	Sonst. Freib.	Gewerbe treib.	hel- fende	
Basis hochger. (in Tsd.)	2818	412	611	19	88	459	734	182	126	6	17	2	14	15	13	48	33
Basis ungewichtet	5557	857	1167	37	180	904	1444	358	246	13	35	4	29	28	27	86	68
ZY043 Arbeitslosengeld I u.ä. Leistungen der Arbeitsagentur																	
Bezieher: hochger. (in Tsd.)	27	3	7	1	-	8	7	1	1	-	-	-	-	-	-	-	-
(in %)	1	1	1	4	-	2	1	1	1	-	-	-	-	-	-	-	-
ungewichtet	46	5	12	1	-	12	12	2	2	-	-	-	-	-	-	-	-
1 - u. 25 EUR	-	-	-	-	-	-	-	-	-	-	-	-	-	-	-	-	-
25 - u. 50 EUR	-	-	-	-	-	-	-	-	-	-	-	-	-	-	-	-	-
50 - u. 100 EUR	2	[22]	-	-	-	-	-	-	-	-	-	-	-	-	-	-	-
100 - u. 200 EUR	2	[16]	-	-	-	-	-	-	-	-	-	-	-	-	-	-	-
200 - u. 300 EUR	9	[16]	(27)	-	-	-	-	-	-	-	-	-	-	-	-	-	-
300 - u. 400 EUR	12	-	(28)	-	-	(18)	-	-	-	-	-	-	-	-	-	-	-
400 - u. 500 EUR	16	[47]	(27)	-	-	(16)	-	-	-	-	-	-	-	-	-	-	-
500 - u. 600 EUR	9	-	-	[100]	-	(24)	-	-	-	-	-	-	-	-	-	-	-
600 - u. 700 EUR	11	-	-	-	-	(10)	(33)	-	-	-	-	-	-	-	-	-	-
700 - u. 800 EUR	5	-	(19)	-	-	-	-	-	-	-	-	-	-	-	-	-	-
800 - u. 900 EUR	9	-	-	-	-	-	(29)	-	[50]	-	-	-	-	-	-	-	-
900 - u. 1.000 EUR	7	-	-	-	-	(8)	(11)	[50]	-	-	-	-	-	-	-	-	-
1.000 - u. 1.100 EUR	12	-	-	-	-	(24)	(19)	-	-	-	-	-	-	-	-	-	-
1.100 - u. 1.200 EUR	2	-	-	-	-	-	(8)	-	-	-	-	-	-	-	-	-	-
1.200 - u. 1.300 EUR	2	-	-	-	-	-	-	[50]	-	-	-	-	-	-	-	-	-
1.300 - u. 1.400 EUR	-	-	-	-	-	-	-	-	-	-	-	-	-	-	-	-	-
1.400 - u. 1.500 EUR	-	-	-	-	-	-	-	-	-	-	-	-	-	-	-	-	-
1.500 - u. 1.750 EUR	2	-	-	-	-	-	-	-	[50]	-	-	-	-	-	-	-	-
1.750 - u. 2.000 EUR	-	-	-	-	-	-	-	-	-	-	-	-	-	-	-	-	-
2.000 - u. 2.500 EUR	-	-	-	-	-	-	-	-	-	-	-	-	-	-	-	-	-
2.500 - u. 5.000 EUR	-	-	-	-	-	-	-	-	-	-	-	-	-	-	-	-	-
5.000 EUR und mehr	-	-	-	-	-	-	-	-	-	-	-	-	-	-	-	-	-
S U M M E	100	[100]	(100)	[100]	-	(100)	(100)	[100]	[100]	-	-	-	-	-	-	-	-
1 - u. 250 EUR	9	[38]	(20)	-	-	-	-	-	-	-	-	-	-	-	-	-	-
250 - u. 500 EUR	32	[62]	(62)	-	-	(34)	-	-	-	-	-	-	-	-	-	-	-
500 - u. 750 EUR	24	-	(13)	[100]	-	(34)	(33)	-	-	-	-	-	-	-	-	-	-
750 - u. 1.000 EUR	18	-	(6)	-	-	(8)	(40)	[50]	[50]	-	-	-	-	-	-	-	-
1.000 - u. 1.500 EUR	16	-	-	-	-	(24)	(27)	[50]	-	-	-	-	-	-	-	-	-
1.500 EUR und mehr	2	-	-	-	-	-	-	-	[50]	-	-	-	-	-	-	-	-
Betrag je Bezieher/in (EUR/M)	638	[258]	(418)	[560]	-	(654)	(835)	[1149]	[1260]	-	-	-	-	-	-	-	-

* TNS INFRATEST SOZIALFORSCHUNG *

Schichtung des Krankengeldes von der Krankenkasse

Teilgesamtheit: Männer und Frauen ab 55 Jahren (ohne Heimbewohner) - neue Länder (mit Ost-Berlin)

	+-- ALLE +--	+----- M ä n n e r -----+						+----- F r a u e n -----+					
		Alle	55-u.	65-u.	75-u.	85 u.	65 u.	Alle	55-u.	65-u.	75-u.	85 u.	65 u.
			65 J.	75 J.	85 J.	älter	älter		65 J.	75 J.	85 J.	älter	älter
Basis hochger. (in Tsd.)	5161	2343	949	886	431	77	1394	2818	914	996	648	260	1904
Basis ungewichtet	9374	3817	1184	1601	733	299	2633	5557	1480	1999	1392	686	4077
ZY045 Krankengeld													
Bezieher: hochger. (in Tsd.)	12	8	8	-	-	-	-	4	4	-	-	-	-
(in %)	0	0	1	-	-	-	-	0	0	-	-	-	-
ungewichtet	17	10	10	-	-	-	-	7	7	-	-	-	-
1 - u. 25 EUR	-	-	-	-	-	-	-	-	-	-	-	-	-
25 - u. 50 EUR	-	-	-	-	-	-	-	-	-	-	-	-	-
50 - u. 100 EUR	-	-	-	-	-	-	-	-	-	-	-	-	-
100 - u. 200 EUR	-	-	-	-	-	-	-	-	-	-	-	-	-
200 - u. 300 EUR	-	-	-	-	-	-	-	-	-	-	-	-	-
300 - u. 400 EUR	(7)	-	-	-	-	-	-	[21]	[21]	-	-	-	-
400 - u. 500 EUR	(10)	(9)	(9)	-	-	-	-	[13]	[13]	-	-	-	-
500 - u. 600 EUR	(11)	(10)	(10)	-	-	-	-	[13]	[13]	-	-	-	-
600 - u. 700 EUR	(7)	(11)	(11)	-	-	-	-	-	-	-	-	-	-
700 - u. 800 EUR	(12)	(11)	(11)	-	-	-	-	[15]	[15]	-	-	-	-
800 - u. 900 EUR	(12)	(8)	(8)	-	-	-	-	[18]	[18]	-	-	-	-
900 - u. 1.000 EUR	(7)	(10)	(10)	-	-	-	-	-	-	-	-	-	-
1.000 - u. 1.100 EUR	(5)	(8)	(8)	-	-	-	-	-	-	-	-	-	-
1.100 - u. 1.200 EUR	(7)	(11)	(11)	-	-	-	-	-	-	-	-	-	-
1.200 - u. 1.300 EUR	(7)	(11)	(11)	-	-	-	-	-	-	-	-	-	-
1.300 - u. 1.400 EUR	(4)	-	-	-	-	-	-	[11]	[11]	-	-	-	-
1.400 - u. 1.500 EUR	-	-	-	-	-	-	-	-	-	-	-	-	-
1.500 - u. 1.750 EUR	(10)	(10)	(10)	-	-	-	-	[10]	[10]	-	-	-	-
1.750 - u. 2.000 EUR	-	-	-	-	-	-	-	-	-	-	-	-	-
2.000 - u. 2.500 EUR	-	-	-	-	-	-	-	-	-	-	-	-	-
2.500 - u. 5.000 EUR	-	-	-	-	-	-	-	-	-	-	-	-	-
5.000 EUR und mehr	-	-	-	-	-	-	-	-	-	-	-	-	-
S U M M E	(100)	(100)	(100)	-	-	-	-	[100]	[100]	-	-	-	-
1 - u. 250 EUR	-	-	-	-	-	-	-	-	-	-	-	-	-
250 - u. 500 EUR	(17)	(9)	(9)	-	-	-	-	[34]	[34]	-	-	-	-
500 - u. 750 EUR	(24)	(22)	(22)	-	-	-	-	[27]	[27]	-	-	-	-
750 - u. 1.000 EUR	(26)	(30)	(30)	-	-	-	-	[18]	[18]	-	-	-	-
1.000 - u. 1.500 EUR	(23)	(30)	(30)	-	-	-	-	[11]	[11]	-	-	-	-
1.500 EUR und mehr	(10)	(10)	(10)	-	-	-	-	[10]	[10]	-	-	-	-
Betrag je Bezieher/in (EUR/M)	(857)	(916)	(916)	-	-	-	-	[743]	[743]	-	-	-	-

Schichtung des Krankengeldes von der Krankenkasse

Teilgesamtheit: Männer ab 55 Jahren (ohne Heimbewohner) - neue Länder (mit Ost-Berlin)

	+-- ALLE +--			+ V E R H E I R A T E T E +			+----- A L L E I N S T E H E N D E N A C H F A M I L I E N S T A N D -----+											
					Gesamt			Verwitwet			Geschieden/Getr.lebend			Ledig				
		Alle	55-u. 65 J.	65 u. älter	Alle	55-u. 65 J.	65 u. älter	Alle	55-u. 65 J.	65 u. älter	Alle	55-u. 65 J.	65 u. älter	Alle	55-u. 65 J.	65 u. älter		
Basis hochger. (in Tsd.)	2343			1735	687	1048	608	263	346	215	27	189	260	152	108	133	84	49
Basis ungewichtet	3817			2852	877	1975	965	307	658	429	38	391	371	171	200	165	98	67
ZY045 Krankengeld																		
Bezieher: hochger. (in Tsd.)	8			6	6	-	2	2	-	1	1	-	1	1	-	-	-	-
(in %)	0			0	1	-	0	1	-	1	5	-	0	0	-	-	-	-
ungewichtet	10			7	7	-	3	3	-	2	2	-	1	1	-	-	-	-
1 - u. 25 EUR	-			-	-	-	-	-	-	-	-	-	-	-	-	-	-	-
25 - u. 50 EUR	-			-	-	-	-	-	-	-	-	-	-	-	-	-	-	-
50 - u. 100 EUR	-			-	-	-	-	-	-	-	-	-	-	-	-	-	-	-
100 - u. 200 EUR	-			-	-	-	-	-	-	-	-	-	-	-	-	-	-	-
200 - u. 300 EUR	-			-	-	-	-	-	-	-	-	-	-	-	-	-	-	-
300 - u. 400 EUR	-			-	-	-	-	-	-	-	-	-	-	-	-	-	-	-
400 - u. 500 EUR	(9)			-	-	-	[31]	[31]	-	-	-	-	[100]	[100]	-	-	-	-
500 - u. 600 EUR	(10)			[14]	[14]	-	-	-	-	-	-	-	-	-	-	-	-	-
600 - u. 700 EUR	(11)			-	-	-	[41]	[41]	-	[59]	[59]	-	-	-	-	-	-	-
700 - u. 800 EUR	(11)			[16]	[16]	-	-	-	-	-	-	-	-	-	-	-	-	-
800 - u. 900 EUR	(8)			[11]	[11]	-	-	-	-	-	-	-	-	-	-	-	-	-
900 - u. 1.000 EUR	(10)			[14]	[14]	-	-	-	-	-	-	-	-	-	-	-	-	-
1.000 - u. 1.100 EUR	(8)			-	-	-	[28]	[28]	-	[41]	[41]	-	-	-	-	-	-	-
1.100 - u. 1.200 EUR	(11)			[16]	[16]	-	-	-	-	-	-	-	-	-	-	-	-	-
1.200 - u. 1.300 EUR	(11)			[15]	[15]	-	-	-	-	-	-	-	-	-	-	-	-	-
1.300 - u. 1.400 EUR	-			-	-	-	-	-	-	-	-	-	-	-	-	-	-	-
1.400 - u. 1.500 EUR	-			-	-	-	-	-	-	-	-	-	-	-	-	-	-	-
1.500 - u. 1.750 EUR	(10)			[14]	[14]	-	-	-	-	-	-	-	-	-	-	-	-	-
1.750 - u. 2.000 EUR	-			-	-	-	-	-	-	-	-	-	-	-	-	-	-	-
2.000 - u. 2.500 EUR	-			-	-	-	-	-	-	-	-	-	-	-	-	-	-	-
2.500 - u. 5.000 EUR	-			-	-	-	-	-	-	-	-	-	-	-	-	-	-	-
5.000 EUR und mehr	-			-	-	-	-	-	-	-	-	-	-	-	-	-	-	-
S U M M E	(100)			[100]	[100]	-	[100]	[100]	-	[100]	[100]	-	[100]	[100]	-	-	-	-
1 - u. 250 EUR	-			-	-	-	-	-	-	-	-	-	-	-	-	-	-	-
250 - u. 500 EUR	(9)			-	-	-	[31]	[31]	-	-	-	-	[100]	[100]	-	-	-	-
500 - u. 750 EUR	(22)			[14]	[14]	-	[41]	[41]	-	[59]	[59]	-	-	-	-	-	-	-
750 - u. 1.000 EUR	(30)			[41]	[41]	-	-	-	-	-	-	-	-	-	-	-	-	-
1.000 - u. 1.500 EUR	(30)			[31]	[31]	-	[28]	[28]	-	[41]	[41]	-	-	-	-	-	-	-
1.500 EUR und mehr	(10)			[14]	[14]	-	-	-	-	-	-	-	-	-	-	-	-	-
Betrag je Bezieher/in (EUR/M)	(916)			[1007]	[1007]	-	[677]	[677]	-	[804]	[804]	-	[400]	[400]	-	-	-	-

Schichtung des Krankengeldes von der Krankenkasse

Teilgesamtheit: Frauen ab 55 Jahren (ohne Heimbewohner) - neue Länder (mit Ost-Berlin)

	+-- ALLE +--			+ V E R H E I R A T E T E +			+----- A L L E I N S T E H E N D E N A C H F A M I L I E N S T A N D -----+															
		Gesamt		Verwitwet		Geschieden/Getr.lebend		Ledig		Alle		55-u.		65 u.		Alle		55-u.		65 u.		
		Alle	55-u. 65 J.	65 u. älter	Alle	55-u. 65 J.	65 u. älter	Alle	55-u. 65 J.	65 u. älter	Alle	55-u. 65 J.	65 u. älter	Alle	55-u. 65 J.	65 u. älter	Alle	55-u. 65 J.	65 u. älter	Alle	55-u. 65 J.	65 u. älter
Basis hochger. (in Tsd.)	2818																					
Basis ungewichtet	5557																					
ZY045 Krankengeld																						
Bezieher: hochger. (in Tsd.)	4	2	2	-	2	2	-	0	0	-	1	1	-	1	1	-	1	1	-	1	1	-
(in %)	0	0	0	-	0	1	-	0	0	-	0	1	-	0	1	-	0	1	-	0	1	-
ungewichtet	7	3	3	-	4	4	-	1	1	-	2	2	-	1	1	-	1	1	-	1	1	-
1 - u. 25 EUR	-	-	-	-	-	-	-	-	-	-	-	-	-	-	-	-	-	-	-	-	-	-
25 - u. 50 EUR	-	-	-	-	-	-	-	-	-	-	-	-	-	-	-	-	-	-	-	-	-	-
50 - u. 100 EUR	-	-	-	-	-	-	-	-	-	-	-	-	-	-	-	-	-	-	-	-	-	-
100 - u. 200 EUR	-	-	-	-	-	-	-	-	-	-	-	-	-	-	-	-	-	-	-	-	-	-
200 - u. 300 EUR	-	-	-	-	-	-	-	-	-	-	-	-	-	-	-	-	-	-	-	-	-	-
300 - u. 400 EUR	[21]	[49]	[49]	-	-	-	-	-	-	-	-	-	-	-	-	-	-	-	-	-	-	-
400 - u. 500 EUR	[13]	-	-	-	[22]	[22]	-	-	-	-	[46]	[46]	-	-	-	-	-	-	-	-	-	-
500 - u. 600 EUR	[13]	[29]	[29]	-	-	-	-	-	-	-	-	-	-	-	-	-	-	-	-	-	-	-
600 - u. 700 EUR	-	-	-	-	-	-	-	-	-	-	-	-	-	-	-	-	-	-	-	-	-	-
700 - u. 800 EUR	[15]	-	-	-	[26]	[26]	-	-	-	-	[54]	[54]	-	-	-	-	-	-	-	-	-	-
800 - u. 900 EUR	[18]	-	-	-	[32]	[32]	-	-	-	-	-	-	-	-	-	[100]	[100]	-	-	-	-	-
900 - u. 1.000 EUR	-	-	-	-	-	-	-	-	-	-	-	-	-	-	-	-	-	-	-	-	-	-
1.000 - u. 1.100 EUR	-	-	-	-	-	-	-	-	-	-	-	-	-	-	-	-	-	-	-	-	-	-
1.100 - u. 1.200 EUR	-	-	-	-	-	-	-	-	-	-	-	-	-	-	-	-	-	-	-	-	-	-
1.200 - u. 1.300 EUR	-	-	-	-	-	-	-	-	-	-	-	-	-	-	-	-	-	-	-	-	-	-
1.300 - u. 1.400 EUR	[11]	-	-	-	[19]	[19]	-	[100]	[100]	-	-	-	-	-	-	-	-	-	-	-	-	-
1.400 - u. 1.500 EUR	-	-	-	-	-	-	-	-	-	-	-	-	-	-	-	-	-	-	-	-	-	-
1.500 - u. 1.750 EUR	[10]	[22]	[22]	-	-	-	-	-	-	-	-	-	-	-	-	-	-	-	-	-	-	-
1.750 - u. 2.000 EUR	-	-	-	-	-	-	-	-	-	-	-	-	-	-	-	-	-	-	-	-	-	-
2.000 - u. 2.500 EUR	-	-	-	-	-	-	-	-	-	-	-	-	-	-	-	-	-	-	-	-	-	-
2.500 - u. 5.000 EUR	-	-	-	-	-	-	-	-	-	-	-	-	-	-	-	-	-	-	-	-	-	-
5.000 EUR und mehr	-	-	-	-	-	-	-	-	-	-	-	-	-	-	-	-	-	-	-	-	-	-
S U M M E	[100]	[100]	[100]	-	[100]	[100]	-	[100]	[100]	-	[100]	[100]	-	[100]	[100]	-	[100]	[100]	-	[100]	[100]	-
1 - u. 250 EUR	-	-	-	-	-	-	-	-	-	-	-	-	-	-	-	-	-	-	-	-	-	-
250 - u. 500 EUR	[34]	[49]	[49]	-	[22]	[22]	-	-	-	-	[46]	[46]	-	-	-	-	-	-	-	-	-	-
500 - u. 750 EUR	[27]	[29]	[29]	-	[26]	[26]	-	-	-	-	[54]	[54]	-	-	-	-	-	-	-	-	-	-
750 - u. 1.000 EUR	[18]	-	-	-	[32]	[32]	-	-	-	-	-	-	-	-	-	[100]	[100]	-	-	-	-	-
1.000 - u. 1.500 EUR	[11]	-	-	-	[19]	[19]	-	[100]	[100]	-	-	-	-	-	-	-	-	-	-	-	-	-
1.500 EUR und mehr	[10]	[22]	[22]	-	-	-	-	-	-	-	-	-	-	-	-	-	-	-	-	-	-	-
Betrag je Bezieher/in (EUR/M)	[743]	[669]	[669]	-	[800]	[800]	-	[1300]	[1300]	-	[600]	[600]	-	[810]	[810]	-	[810]	[810]	-	[810]	[810]	-

Schichtung des Krankengeldes von der Krankenkasse

Teilgesamtheit: Männer und Frauen ab 65 Jahren (ohne Heimbewohner) - neue Länder (mit Ost-Berlin)

	+-- alle +--	+- LETZTE / HEUTIGE BERUFLICHE STELLUNG ("Alle" einschl. nie erwerbstätig und K.A. zur beruflichen Stellung) -----+											
		+-----+ M ä n n e r					+-----+ F r a u e n						
		Alle	Arbeiter	An- gestellte	Beamte/ Ber.-Sold	Selbst- ständige	Mit- helfende	Alle	Arbeiter	An- gestellte	Beamte/ Ber.-Sold	Selbst- ständige	Mit- helfende
Basis hochger. (in Tsd.)	3298	1394	652	615	25	89	1	1904	748	1049	5	43	30
Basis ungewichtet	6710	2633	1212	1166	57	175	2	4077	1589	2256	17	93	62
ZY045 Krankengeld													
Bezieher: hochger. (in Tsd.)	-	-	-	-	-	-	-	-	-	-	-	-	-
(in %)	-	-	-	-	-	-	-	-	-	-	-	-	-
ungewichtet	-	-	-	-	-	-	-	-	-	-	-	-	-
1 - u. 25 EUR	-	-	-	-	-	-	-	-	-	-	-	-	-
25 - u. 50 EUR	-	-	-	-	-	-	-	-	-	-	-	-	-
50 - u. 100 EUR	-	-	-	-	-	-	-	-	-	-	-	-	-
100 - u. 200 EUR	-	-	-	-	-	-	-	-	-	-	-	-	-
200 - u. 300 EUR	-	-	-	-	-	-	-	-	-	-	-	-	-
300 - u. 400 EUR	-	-	-	-	-	-	-	-	-	-	-	-	-
400 - u. 500 EUR	-	-	-	-	-	-	-	-	-	-	-	-	-
500 - u. 600 EUR	-	-	-	-	-	-	-	-	-	-	-	-	-
600 - u. 700 EUR	-	-	-	-	-	-	-	-	-	-	-	-	-
700 - u. 800 EUR	-	-	-	-	-	-	-	-	-	-	-	-	-
800 - u. 900 EUR	-	-	-	-	-	-	-	-	-	-	-	-	-
900 - u. 1.000 EUR	-	-	-	-	-	-	-	-	-	-	-	-	-
1.000 - u. 1.100 EUR	-	-	-	-	-	-	-	-	-	-	-	-	-
1.100 - u. 1.200 EUR	-	-	-	-	-	-	-	-	-	-	-	-	-
1.200 - u. 1.300 EUR	-	-	-	-	-	-	-	-	-	-	-	-	-
1.300 - u. 1.400 EUR	-	-	-	-	-	-	-	-	-	-	-	-	-
1.400 - u. 1.500 EUR	-	-	-	-	-	-	-	-	-	-	-	-	-
1.500 - u. 1.750 EUR	-	-	-	-	-	-	-	-	-	-	-	-	-
1.750 - u. 2.000 EUR	-	-	-	-	-	-	-	-	-	-	-	-	-
2.000 - u. 2.500 EUR	-	-	-	-	-	-	-	-	-	-	-	-	-
2.500 - u. 5.000 EUR	-	-	-	-	-	-	-	-	-	-	-	-	-
5.000 EUR und mehr	-	-	-	-	-	-	-	-	-	-	-	-	-
S U M M E	-	-	-	-	-	-	-	-	-	-	-	-	-
1 - u. 250 EUR	-	-	-	-	-	-	-	-	-	-	-	-	-
250 - u. 500 EUR	-	-	-	-	-	-	-	-	-	-	-	-	-
500 - u. 750 EUR	-	-	-	-	-	-	-	-	-	-	-	-	-
750 - u. 1.000 EUR	-	-	-	-	-	-	-	-	-	-	-	-	-
1.000 - u. 1.500 EUR	-	-	-	-	-	-	-	-	-	-	-	-	-
1.500 EUR und mehr	-	-	-	-	-	-	-	-	-	-	-	-	-
Betrag je Bezieher/in (EUR/M)	-	-	-	-	-	-	-	-	-	-	-	-	-

Schichtung des Krankengeldes von der Krankenkasse

Teilgesamtheit: Männer ab 55 Jahren (ohne Heimbewohner) - neue Länder (mit Ost-Berlin)

	Männer - Tätigkeitsniveau																		
	Alle Männer				Arbeiter					Angestellte				Beamte, Berufssol.		Selbstständige			
	Alle	Ange-lernt	Fach-arbeiter	Meister-Polier	Ange-lernt	Einf.-Fachkr.	Mittl.-Fachkr.	Gehob.-Fachkr.	Hochq./leit.	Einf./Mittl.D.	Gehob./Höher.D.	Land-wirte	Hand-werker	Verkam.-Freib.	Sonst.-Freib.	Gewerbe-treib.	hel-fende		
Basis hochger. (in Tsd.)	2343	148	861	142	16	93	324	195	296	20	41	8	49	23	22	84	2		
Basis ungewichtet	3817	227	1362	247	23	147	540	328	513	31	75	14	84	39	33	122	3		
ZY045 Krankengeld																			
Bezieher: hochger. (in Tsd.)	8	-	4	-	-	1	1	-	2	-	-	-	-	-	-	-	-		
(in %)	0	-	1	-	-	1	0	-	1	-	-	-	-	-	-	-	-		
ungewichtet	10	-	6	-	-	1	1	-	2	-	-	-	-	-	-	-	-		
1 - u. 25 EUR	-	-	-	-	-	-	-	-	-	-	-	-	-	-	-	-	-		
25 - u. 50 EUR	-	-	-	-	-	-	-	-	-	-	-	-	-	-	-	-	-		
50 - u. 100 EUR	-	-	-	-	-	-	-	-	-	-	-	-	-	-	-	-	-		
100 - u. 200 EUR	-	-	-	-	-	-	-	-	-	-	-	-	-	-	-	-	-		
200 - u. 300 EUR	-	-	-	-	-	-	-	-	-	-	-	-	-	-	-	-	-		
300 - u. 400 EUR	-	-	-	-	-	-	-	-	-	-	-	-	-	-	-	-	-		
400 - u. 500 EUR	(9)	-	[15]	-	-	-	-	-	-	-	-	-	-	-	-	-	-		
500 - u. 600 EUR	(10)	-	[18]	-	-	-	-	-	-	-	-	-	-	-	-	-	-		
600 - u. 700 EUR	(11)	-	-	-	-	-	-	-	[50]	-	-	-	-	-	-	-	-		
700 - u. 800 EUR	(11)	-	-	-	-	-	[100]	-	-	-	-	-	-	-	-	-	-		
800 - u. 900 EUR	(8)	-	-	-	-	[100]	-	-	-	-	-	-	-	-	-	-	-		
900 - u. 1.000 EUR	(10)	-	[18]	-	-	-	-	-	-	-	-	-	-	-	-	-	-		
1.000 - u. 1.100 EUR	(8)	-	[13]	-	-	-	-	-	-	-	-	-	-	-	-	-	-		
1.100 - u. 1.200 EUR	(11)	-	-	-	-	-	-	-	[50]	-	-	-	-	-	-	-	-		
1.200 - u. 1.300 EUR	(11)	-	[19]	-	-	-	-	-	-	-	-	-	-	-	-	-	-		
1.300 - u. 1.400 EUR	-	-	-	-	-	-	-	-	-	-	-	-	-	-	-	-	-		
1.400 - u. 1.500 EUR	-	-	-	-	-	-	-	-	-	-	-	-	-	-	-	-	-		
1.500 - u. 1.750 EUR	(10)	-	[17]	-	-	-	-	-	-	-	-	-	-	-	-	-	-		
1.750 - u. 2.000 EUR	-	-	-	-	-	-	-	-	-	-	-	-	-	-	-	-	-		
2.000 - u. 2.500 EUR	-	-	-	-	-	-	-	-	-	-	-	-	-	-	-	-	-		
2.500 - u. 5.000 EUR	-	-	-	-	-	-	-	-	-	-	-	-	-	-	-	-	-		
5.000 EUR und mehr	-	-	-	-	-	-	-	-	-	-	-	-	-	-	-	-	-		
S U M M E	(100)	-	[100]	-	-	[100]	[100]	-	[100]	-	-	-	-	-	-	-	-		
1 - u. 250 EUR	-	-	-	-	-	-	-	-	-	-	-	-	-	-	-	-	-		
250 - u. 500 EUR	(9)	-	[15]	-	-	-	-	-	-	-	-	-	-	-	-	-	-		
500 - u. 750 EUR	(22)	-	[18]	-	-	-	-	-	[50]	-	-	-	-	-	-	-	-		
750 - u. 1.000 EUR	(30)	-	[18]	-	-	[100]	[100]	-	-	-	-	-	-	-	-	-	-		
1.000 - u. 1.500 EUR	(30)	-	[32]	-	-	-	-	-	[50]	-	-	-	-	-	-	-	-		
1.500 EUR und mehr	(10)	-	[17]	-	-	-	-	-	-	-	-	-	-	-	-	-	-		
Betrag je Bezieher/in (EUR/M)	(916)	-	[957]	-	-	[870]	[797]	-	[885]	-	-	-	-	-	-	-	-		

Schichtung des Krankengeldes von der Krankenkasse

Teilgesamtheit: Frauen ab 55 Jahren (ohne Heimbewohner) - neue Länder (mit Ost-Berlin)

	Frauen - Tätigkeitsniveau																
	Alle Arbeiter				Angestellte					Beamte, Berufssol.		Selbstständige				Mit-	
Frauen	Ange- lernt	Fach- arbeiter	Meister Polier	Ange- lernt	Einf. Fachkr.	Mittl. Fachkr.	Gehob. Fachkr.	Hochq./ leit.	Einf./ Mittl.D.	Gehob./ Höher.D.	Land- wirte	Hand- werker	Verkam. Freib.	Sonst. Freib.	Gewerbe treib.	hel- fende	
Basis hochger. (in Tsd.)	2818	412	611	19	88	459	734	182	126	6	17	2	14	15	13	48	33
Basis ungewichtet	5557	857	1167	37	180	904	1444	358	246	13	35	4	29	28	27	86	68
ZY045 Krankengeld																	
Bezieher: hochger. (in Tsd.)	4	1	1	1	-	1	1	0	-	-	-	-	-	-	-	-	-
(in %)	0	0	0	3	-	0	0	0	-	-	-	-	-	-	-	-	-
ungewichtet	7	1	1	1	-	1	2	1	-	-	-	-	-	-	-	-	-
1 - u. 25 EUR	-	-	-	-	-	-	-	-	-	-	-	-	-	-	-	-	-
25 - u. 50 EUR	-	-	-	-	-	-	-	-	-	-	-	-	-	-	-	-	-
50 - u. 100 EUR	-	-	-	-	-	-	-	-	-	-	-	-	-	-	-	-	-
100 - u. 200 EUR	-	-	-	-	-	-	-	-	-	-	-	-	-	-	-	-	-
200 - u. 300 EUR	-	-	-	-	-	-	-	-	-	-	-	-	-	-	-	-	-
300 - u. 400 EUR	[21]	[100]	-	-	-	-	-	-	-	-	-	-	-	-	-	-	-
400 - u. 500 EUR	[13]	-	-	[100]	-	-	-	-	-	-	-	-	-	-	-	-	-
500 - u. 600 EUR	[13]	-	-	-	-	[100]	-	-	-	-	-	-	-	-	-	-	-
600 - u. 700 EUR	-	-	-	-	-	-	-	-	-	-	-	-	-	-	-	-	-
700 - u. 800 EUR	[15]	-	[100]	-	-	-	-	-	-	-	-	-	-	-	-	-	-
800 - u. 900 EUR	[18]	-	-	-	-	-	[65]	-	-	-	-	-	-	-	-	-	-
900 - u. 1.000 EUR	-	-	-	-	-	-	-	-	-	-	-	-	-	-	-	-	-
1.000 - u. 1.100 EUR	-	-	-	-	-	-	-	-	-	-	-	-	-	-	-	-	-
1.100 - u. 1.200 EUR	-	-	-	-	-	-	-	-	-	-	-	-	-	-	-	-	-
1.200 - u. 1.300 EUR	-	-	-	-	-	-	-	-	-	-	-	-	-	-	-	-	-
1.300 - u. 1.400 EUR	[11]	-	-	-	-	-	-	[100]	-	-	-	-	-	-	-	-	-
1.400 - u. 1.500 EUR	-	-	-	-	-	-	-	-	-	-	-	-	-	-	-	-	-
1.500 - u. 1.750 EUR	[10]	-	-	-	-	-	[35]	-	-	-	-	-	-	-	-	-	-
1.750 - u. 2.000 EUR	-	-	-	-	-	-	-	-	-	-	-	-	-	-	-	-	-
2.000 - u. 2.500 EUR	-	-	-	-	-	-	-	-	-	-	-	-	-	-	-	-	-
2.500 - u. 5.000 EUR	-	-	-	-	-	-	-	-	-	-	-	-	-	-	-	-	-
5.000 EUR und mehr	-	-	-	-	-	-	-	-	-	-	-	-	-	-	-	-	-
S U M M E	[100]	[100]	[100]	[100]	-	[100]	[100]	[100]	-	-	-	-	-	-	-	-	-
1 - u. 250 EUR	-	-	-	-	-	-	-	-	-	-	-	-	-	-	-	-	-
250 - u. 500 EUR	[34]	[100]	-	[100]	-	-	-	-	-	-	-	-	-	-	-	-	-
500 - u. 750 EUR	[27]	-	[100]	-	-	[100]	-	-	-	-	-	-	-	-	-	-	-
750 - u. 1.000 EUR	[18]	-	-	-	-	-	[65]	-	-	-	-	-	-	-	-	-	-
1.000 - u. 1.500 EUR	[11]	-	-	-	-	-	-	[100]	-	-	-	-	-	-	-	-	-
1.500 EUR und mehr	[10]	-	-	-	-	-	[35]	-	-	-	-	-	-	-	-	-	-
Betrag je Bezieher/in (EUR/M)	[743]	[320]	[720]	[458]	-	[540]	[1086]	[1300]	-	-	-	-	-	-	-	-	-

Schichtung des Entgelts der Pflegeversicherung der Pflegeperson

Teilgesamtheit: Männer und Frauen ab 55 Jahren (ohne Heimbewohner) - neue Länder (mit Ost-Berlin)

	+-- ALLE +--	+----- M ä n n e r -----+						+----- F r a u e n -----+					
		Alle	55-u.	65-u.	75-u.	85 u.	65 u.	Alle	55-u.	65-u.	75-u.	85 u.	65 u.
			65 J.	75 J.	85 J.	älter	älter		65 J.	75 J.	85 J.	älter	älter
Basis hochger. (in Tsd.)	5161	2343	949	886	431	77	1394	2818	914	996	648	260	1904
Basis ungewichtet	9374	3817	1184	1601	733	299	2633	5557	1480	1999	1392	686	4077
ZY046 Entgelt der Pflegevers.													
Bezieher: hochger. (in Tsd.)	32	9	2	4	1	0	6	23	11	7	4	1	13
(in %)	1	0	0	0	0	1	0	1	1	1	1	0	1
ungewichtet	61	14	3	7	2	2	11	47	18	16	9	4	29
1 - u. 25 EUR	-	-	-	-	-	-	-	-	-	-	-	-	-
25 - u. 50 EUR	-	-	-	-	-	-	-	-	-	-	-	-	-
50 - u. 100 EUR	1	-	-	-	-	-	-	1	-	(4)	-	-	(2)
100 - u. 200 EUR	2	-	-	-	-	-	-	3	(7)	-	-	-	-
200 - u. 300 EUR	53	(62)	[62]	[68]	[60]	-	(61)	50	(48)	(58)	[47]	[28]	(51)
300 - u. 400 EUR	8	(6)	-	[13]	-	-	(9)	8	(9)	(5)	[9]	[20]	(8)
400 - u. 500 EUR	30	(23)	[38]	-	[40]	[100]	(17)	32	(24)	(34)	[44]	[52]	(39)
500 - u. 600 EUR	2	(9)	-	[19]	-	-	(13)	-	-	-	-	-	-
600 - u. 700 EUR	4	-	-	-	-	-	-	5	(12)	-	-	-	-
700 - u. 800 EUR	-	-	-	-	-	-	-	-	-	-	-	-	-
800 - u. 900 EUR	-	-	-	-	-	-	-	-	-	-	-	-	-
900 - u. 1.000 EUR	-	-	-	-	-	-	-	-	-	-	-	-	-
1.000 - u. 1.100 EUR	-	-	-	-	-	-	-	-	-	-	-	-	-
1.100 - u. 1.200 EUR	-	-	-	-	-	-	-	-	-	-	-	-	-
1.200 - u. 1.300 EUR	-	-	-	-	-	-	-	-	-	-	-	-	-
1.300 - u. 1.400 EUR	-	-	-	-	-	-	-	-	-	-	-	-	-
1.400 - u. 1.500 EUR	-	-	-	-	-	-	-	-	-	-	-	-	-
1.500 - u. 1.750 EUR	-	-	-	-	-	-	-	-	-	-	-	-	-
1.750 - u. 2.000 EUR	-	-	-	-	-	-	-	-	-	-	-	-	-
2.000 - u. 2.500 EUR	-	-	-	-	-	-	-	-	-	-	-	-	-
2.500 - u. 5.000 EUR	-	-	-	-	-	-	-	-	-	-	-	-	-
5.000 EUR und mehr	-	-	-	-	-	-	-	-	-	-	-	-	-
S U M M E	100	(100)	[100]	[100]	[100]	[100]	(100)	100	(100)	(100)	[100]	[100]	(100)
1 - u. 250 EUR	56	(62)	[62]	[68]	[60]	-	(61)	55	(56)	(62)	[47]	[28]	(54)
250 - u. 500 EUR	37	(29)	[38]	[13]	[40]	[100]	(26)	40	(33)	(38)	[53]	[72]	(46)
500 - u. 750 EUR	6	(9)	-	[19]	-	-	(13)	5	(12)	-	-	-	-
750 - u. 1.000 EUR	-	-	-	-	-	-	-	-	-	-	-	-	-
1.000 - u. 1.500 EUR	-	-	-	-	-	-	-	-	-	-	-	-	-
1.500 EUR und mehr	-	-	-	-	-	-	-	-	-	-	-	-	-
Betrag je Bezieher/in (EUR/M)	314	(302)	[292]	[293]	[306]	[430]	(306)	318	(329)	(292)	[325]	[358]	(309)

Schichtung des Entgelts der Pflegeversicherung der Pflegeperson

Teilgesamtheit: Männer ab 55 Jahren (ohne Heimbewohner) - n e u e L ä n d e r (mit Ost-Berlin)

	+-- ALLE --+			+ V E R H E I R A T E T E +			+----- A L L E I N S T E H E N D E N A C H F A M I L I E N S T A N D -----+											
					Gesamt			Verwitwet			Geschieden/Getr.lebend			Ledig				
		Alle	55-u. 65 J.	65 u. älter	Alle	55-u. 65 J.	65 u. älter	Alle	55-u. 65 J.	65 u. älter	Alle	55-u. 65 J.	65 u. älter	Alle	55-u. 65 J.	65 u. älter		
Basis hochger. (in Tsd.)	2343		1735	687	1048		608	263	346	215	27	189	260	152	108	133	84	49
Basis ungewichtet	3817		2852	877	1975		965	307	658	429	38	391	371	171	200	165	98	67
ZY046 Entgelt der Pflegevers.																		
Bezieher: hochger. (in Tsd.)	9		8	2	6		1	-	1	-	-	-	1	-	1	-	-	-
(in %)	0		0	0	1		0	-	0	-	-	-	0	-	1	-	-	-
ungewichtet	14		13	3	10		1	-	1	-	-	-	1	-	1	-	-	-
1 - u. 25 EUR	-		-	-	-		-	-	-	-	-	-	-	-	-	-	-	-
25 - u. 50 EUR	-		-	-	-		-	-	-	-	-	-	-	-	-	-	-	-
50 - u. 100 EUR	-		-	-	-		-	-	-	-	-	-	-	-	-	-	-	-
100 - u. 200 EUR	-		-	-	-		-	-	-	-	-	-	-	-	-	-	-	-
200 - u. 300 EUR	(62)		(66)	[62]	(68)		-	-	-	-	-	-	-	-	-	-	-	-
300 - u. 400 EUR	(6)		(7)	-	(10)		-	-	-	-	-	-	-	-	-	-	-	-
400 - u. 500 EUR	(23)		(17)	[38]	(8)		[100]	-	[100]	-	-	-	[100]	-	[100]	-	-	-
500 - u. 600 EUR	(9)		(10)	-	(14)		-	-	-	-	-	-	-	-	-	-	-	-
600 - u. 700 EUR	-		-	-	-		-	-	-	-	-	-	-	-	-	-	-	-
700 - u. 800 EUR	-		-	-	-		-	-	-	-	-	-	-	-	-	-	-	-
800 - u. 900 EUR	-		-	-	-		-	-	-	-	-	-	-	-	-	-	-	-
900 - u. 1.000 EUR	-		-	-	-		-	-	-	-	-	-	-	-	-	-	-	-
1.000 - u. 1.100 EUR	-		-	-	-		-	-	-	-	-	-	-	-	-	-	-	-
1.100 - u. 1.200 EUR	-		-	-	-		-	-	-	-	-	-	-	-	-	-	-	-
1.200 - u. 1.300 EUR	-		-	-	-		-	-	-	-	-	-	-	-	-	-	-	-
1.300 - u. 1.400 EUR	-		-	-	-		-	-	-	-	-	-	-	-	-	-	-	-
1.400 - u. 1.500 EUR	-		-	-	-		-	-	-	-	-	-	-	-	-	-	-	-
1.500 - u. 1.750 EUR	-		-	-	-		-	-	-	-	-	-	-	-	-	-	-	-
1.750 - u. 2.000 EUR	-		-	-	-		-	-	-	-	-	-	-	-	-	-	-	-
2.000 - u. 2.500 EUR	-		-	-	-		-	-	-	-	-	-	-	-	-	-	-	-
2.500 - u. 5.000 EUR	-		-	-	-		-	-	-	-	-	-	-	-	-	-	-	-
5.000 EUR und mehr	-		-	-	-		-	-	-	-	-	-	-	-	-	-	-	-
S U M M E	(100)		(100)	[100]	(100)		[100]	-	[100]	-	-	-	[100]	-	[100]	-	-	-
1 - u. 250 EUR	(62)		(66)	[62]	(68)		-	-	-	-	-	-	-	-	-	-	-	-
250 - u. 500 EUR	(29)		(24)	[38]	(18)		[100]	-	[100]	-	-	-	[100]	-	[100]	-	-	-
500 - u. 750 EUR	(9)		(10)	-	(14)		-	-	-	-	-	-	-	-	-	-	-	-
750 - u. 1.000 EUR	-		-	-	-		-	-	-	-	-	-	-	-	-	-	-	-
1.000 - u. 1.500 EUR	-		-	-	-		-	-	-	-	-	-	-	-	-	-	-	-
1.500 EUR und mehr	-		-	-	-		-	-	-	-	-	-	-	-	-	-	-	-
Betrag je Bezieher/in (EUR/M)	(302)		(293)	[292]	(293)		[430]	-	[430]	-	-	-	[430]	-	[430]	-	-	-

Schichtung des Entgelts der Pflegeversicherung der Pflegeperson

Teilgesamtheit: Frauen ab 55 Jahren (ohne Heimbewohner) - n e u e L ä n d e r (mit Ost-Berlin)

	+-- ALLE +--			+ V E R H E I R A T E T E +			+----- A L L E I N S T E H E N D E N A C H F A M I L I E N S T A N D -----+									
	Alle	Gesamt		Alle	Gesamt		Verwitwet			Geschieden/Getr.lebend			Ledig			
		55-u. 65 J.	65 u. älter		Alle	55-u. 65 J.	65 u. älter	Alle	55-u. 65 J.	65 u. älter	Alle	55-u. 65 J.	65 u. älter	Alle	55-u. 65 J.	65 u. älter
Basis hochger. (in Tsd.)	2818	1514	630	884	1304	284	1020	849	100	749	297	132	166	157	52	105
Basis ungewichtet	5557	2569	951	1618	2988	529	2459	1906	196	1710	754	260	494	328	73	255
ZY046 Entgelt der Pflegevers.																
Bezieher: hochger. (in Tsd.)	23	14	7	8	9	4	5	5	2	3	2	1	1	1	1	1
(in %)	1	1	1	1	1	1	0	1	2	0	1	1	1	1	1	1
ungewichtet	47	27	11	16	20	7	13	12	4	8	5	2	3	3	1	2
1 - u. 25 EUR	-	-	-	-	-	-	-	-	-	-	-	-	-	-	-	-
25 - u. 50 EUR	-	-	-	-	-	-	-	-	-	-	-	-	-	-	-	-
50 - u. 100 EUR	1	-	-	-	(3)	-	(6)	-	-	-	[13]	-	[28]	-	-	-
100 - u. 200 EUR	3	-	-	-	(9)	[19]	-	-	-	-	-	-	-	[55]	[100]	-
200 - u. 300 EUR	50	(47)	(52)	(43)	(54)	[42]	(64)	(67)	[51]	[77]	[28]	[54]	-	[45]	-	[100]
300 - u. 400 EUR	8	(5)	(6)	(3)	(14)	[12]	(15)	(7)	-	[11]	[40]	[46]	[34]	-	-	-
400 - u. 500 EUR	32	(43)	(30)	(54)	(15)	[13]	(15)	(17)	[25]	[11]	[18]	-	[38]	-	-	-
500 - u. 600 EUR	-	-	-	-	-	-	-	-	-	-	-	-	-	-	-	-
600 - u. 700 EUR	5	(5)	(11)	-	(6)	[13]	-	(9)	[24]	-	-	-	-	-	-	-
700 - u. 800 EUR	-	-	-	-	-	-	-	-	-	-	-	-	-	-	-	-
800 - u. 900 EUR	-	-	-	-	-	-	-	-	-	-	-	-	-	-	-	-
900 - u. 1.000 EUR	-	-	-	-	-	-	-	-	-	-	-	-	-	-	-	-
1.000 - u. 1.100 EUR	-	-	-	-	-	-	-	-	-	-	-	-	-	-	-	-
1.100 - u. 1.200 EUR	-	-	-	-	-	-	-	-	-	-	-	-	-	-	-	-
1.200 - u. 1.300 EUR	-	-	-	-	-	-	-	-	-	-	-	-	-	-	-	-
1.300 - u. 1.400 EUR	-	-	-	-	-	-	-	-	-	-	-	-	-	-	-	-
1.400 - u. 1.500 EUR	-	-	-	-	-	-	-	-	-	-	-	-	-	-	-	-
1.500 - u. 1.750 EUR	-	-	-	-	-	-	-	-	-	-	-	-	-	-	-	-
1.750 - u. 2.000 EUR	-	-	-	-	-	-	-	-	-	-	-	-	-	-	-	-
2.000 - u. 2.500 EUR	-	-	-	-	-	-	-	-	-	-	-	-	-	-	-	-
2.500 - u. 5.000 EUR	-	-	-	-	-	-	-	-	-	-	-	-	-	-	-	-
5.000 EUR und mehr	-	-	-	-	-	-	-	-	-	-	-	-	-	-	-	-
S U M M E	100	(100)	(100)	(100)	(100)	[100]	(100)	(100)	[100]	[100]	[100]	[100]	[100]	[100]	[100]	[100]
1 - u. 250 EUR	55	(47)	(52)	(43)	(66)	[62]	(70)	(67)	[51]	[77]	[42]	[54]	[28]	[100]	[100]	[100]
250 - u. 500 EUR	40	(47)	(37)	(57)	(28)	[26]	(30)	(24)	[25]	[23]	[58]	[46]	[72]	-	-	-
500 - u. 750 EUR	5	(5)	(11)	-	(6)	[13]	-	(9)	[24]	-	-	-	-	-	-	-
750 - u. 1.000 EUR	-	-	-	-	-	-	-	-	-	-	-	-	-	-	-	-
1.000 - u. 1.500 EUR	-	-	-	-	-	-	-	-	-	-	-	-	-	-	-	-
1.500 EUR und mehr	-	-	-	-	-	-	-	-	-	-	-	-	-	-	-	-
Betrag je Bezieher/in (EUR/M)	318	(341)	(343)	(338)	(282)	[306]	(263)	(306)	[375]	[261]	[297]	[296]	[297]	[170]	[130]	[220]

Schichtung des Entgelts der Pflegeversicherung der Pflegeperson

Teilgesamtheit: Männer und Frauen ab 65 Jahren (ohne Heimbewohner) - neue Länder (mit Ost-Berlin)

	alle	LETZTE / HEUTIGE BERUFLICHE STELLUNG ("Alle" einschl. nie erwerbstätig und K.A. zur beruflichen Stellung)											
		M ä n n e r					F r a u e n						
		Alle	Arbeiter	An- gestellte	Beamte/ Ber.-Sold	Selbst- ständige	Mit- helfende	Alle	Arbeiter	An- gestellte	Beamte/ Ber.-Sold	Selbst- ständige	Mit- helfende
Basis hochger. (in Tsd.)	3298	1394	652	615	25	89	1	1904	748	1049	5	43	30
Basis ungewichtet	6710	2633	1212	1166	57	175	2	4077	1589	2256	17	93	62
ZY046 Entgelt der Pflegevers.													
Bezieher: hochger. (in Tsd.)	19	6	4	2	-	0	-	13	3	9	-	-	-
(in %)	1	0	1	0	-	0	-	1	0	1	-	-	-
ungewichtet	40	11	6	4	-	1	-	29	8	21	-	-	-
1 - u. 25 EUR	-	-	-	-	-	-	-	-	-	-	-	-	-
25 - u. 50 EUR	-	-	-	-	-	-	-	-	-	-	-	-	-
50 - u. 100 EUR	1	-	-	-	-	-	-	(2)	-	(3)	-	-	-
100 - u. 200 EUR	-	-	-	-	-	-	-	-	-	-	-	-	-
200 - u. 300 EUR	55	(61)	[46]	[90]	-	-	-	(51)	[53]	(51)	-	-	-
300 - u. 400 EUR	8	(9)	[16]	-	-	-	-	(8)	[7]	(8)	-	-	-
400 - u. 500 EUR	32	(17)	[16]	[10]	-	[100]	-	(39)	[40]	(38)	-	-	-
500 - u. 600 EUR	4	(13)	[22]	-	-	-	-	-	-	-	-	-	-
600 - u. 700 EUR	-	-	-	-	-	-	-	-	-	-	-	-	-
700 - u. 800 EUR	-	-	-	-	-	-	-	-	-	-	-	-	-
800 - u. 900 EUR	-	-	-	-	-	-	-	-	-	-	-	-	-
900 - u. 1.000 EUR	-	-	-	-	-	-	-	-	-	-	-	-	-
1.000 - u. 1.100 EUR	-	-	-	-	-	-	-	-	-	-	-	-	-
1.100 - u. 1.200 EUR	-	-	-	-	-	-	-	-	-	-	-	-	-
1.200 - u. 1.300 EUR	-	-	-	-	-	-	-	-	-	-	-	-	-
1.300 - u. 1.400 EUR	-	-	-	-	-	-	-	-	-	-	-	-	-
1.400 - u. 1.500 EUR	-	-	-	-	-	-	-	-	-	-	-	-	-
1.500 - u. 1.750 EUR	-	-	-	-	-	-	-	-	-	-	-	-	-
1.750 - u. 2.000 EUR	-	-	-	-	-	-	-	-	-	-	-	-	-
2.000 - u. 2.500 EUR	-	-	-	-	-	-	-	-	-	-	-	-	-
2.500 - u. 5.000 EUR	-	-	-	-	-	-	-	-	-	-	-	-	-
5.000 EUR und mehr	-	-	-	-	-	-	-	-	-	-	-	-	-
S U M M E	100	(100)	[100]	[100]	-	[100]	-	(100)	[100]	(100)	-	-	-
1 - u. 250 EUR	56	(61)	[46]	[90]	-	-	-	(54)	[53]	(54)	-	-	-
250 - u. 500 EUR	40	(26)	[32]	[10]	-	[100]	-	(46)	[47]	(46)	-	-	-
500 - u. 750 EUR	4	(13)	[22]	-	-	-	-	-	-	-	-	-	-
750 - u. 1.000 EUR	-	-	-	-	-	-	-	-	-	-	-	-	-
1.000 - u. 1.500 EUR	-	-	-	-	-	-	-	-	-	-	-	-	-
1.500 EUR und mehr	-	-	-	-	-	-	-	-	-	-	-	-	-
Betrag je Bezieher/in (EUR/M)	308	(306)	[339]	[245]	-	[429]	-	(309)	[314]	(307)	-	-	-

Schichtung des Entgelts der Pflegeversicherung der Pflegeperson

Teilgesamtheit: Männer ab 55 Jahren (ohne Heimbewohner) - neue Länder (mit Ost-Berlin)

	Männer - Tätigkeitsniveau																
	Alle Arbeiter				Angestellte					Beamte, Berufssol.		Selbstständige				Mit-	
Männer	Ange- lernt	Fach- arbeiter	Meister Polier	Ange- lernt	Einf. Fachkr.	Mittl. Fachkr.	Gehob. Fachkr.	Hochq./ leit.	Einf./ Mittl.D.	Gehob./ Höher.D.	Land- wirte	Hand- werker	Verkam. Freib.	Sonst. Freib.	Gewerbe treib.	84	hel- fende
Basis hochger. (in Tsd.)	2343	148	861	142	16	93	324	195	296	20	41	8	49	23	22	84	2
Basis ungewichtet	3817	227	1362	247	23	147	540	328	513	31	75	14	84	39	33	122	3
ZY046 Entgelt der Pflegevers.																	
Bezieher: hochger. (in Tsd.)	9	0	3	1	-	-	2	-	0	-	-	-	1	-	-	-	-
(in %)	0	0	0	1	-	-	1	-	0	-	-	-	2	-	-	-	-
ungewichtet	14	1	5	2	-	-	3	-	1	-	-	-	2	-	-	-	-
1 - u. 25 EUR	-	-	-	-	-	-	-	-	-	-	-	-	-	-	-	-	-
25 - u. 50 EUR	-	-	-	-	-	-	-	-	-	-	-	-	-	-	-	-	-
50 - u. 100 EUR	-	-	-	-	-	-	-	-	-	-	-	-	-	-	-	-	-
100 - u. 200 EUR	-	-	-	-	-	-	-	-	-	-	-	-	-	-	-	-	-
200 - u. 300 EUR	(62)	[100]	[44]	[34]	-	-	[100]	-	-	-	-	-	[77]	-	-	-	-
300 - u. 400 EUR	(6)	-	[16]	-	-	-	-	-	-	-	-	-	-	-	-	-	-
400 - u. 500 EUR	(23)	-	[17]	[66]	-	-	-	[100]	-	-	-	[23]	-	-	-	-	-
500 - u. 600 EUR	(9)	-	[23]	-	-	-	-	-	-	-	-	-	-	-	-	-	-
600 - u. 700 EUR	-	-	-	-	-	-	-	-	-	-	-	-	-	-	-	-	-
700 - u. 800 EUR	-	-	-	-	-	-	-	-	-	-	-	-	-	-	-	-	-
800 - u. 900 EUR	-	-	-	-	-	-	-	-	-	-	-	-	-	-	-	-	-
900 - u. 1.000 EUR	-	-	-	-	-	-	-	-	-	-	-	-	-	-	-	-	-
1.000 - u. 1.100 EUR	-	-	-	-	-	-	-	-	-	-	-	-	-	-	-	-	-
1.100 - u. 1.200 EUR	-	-	-	-	-	-	-	-	-	-	-	-	-	-	-	-	-
1.200 - u. 1.300 EUR	-	-	-	-	-	-	-	-	-	-	-	-	-	-	-	-	-
1.300 - u. 1.400 EUR	-	-	-	-	-	-	-	-	-	-	-	-	-	-	-	-	-
1.400 - u. 1.500 EUR	-	-	-	-	-	-	-	-	-	-	-	-	-	-	-	-	-
1.500 - u. 1.750 EUR	-	-	-	-	-	-	-	-	-	-	-	-	-	-	-	-	-
1.750 - u. 2.000 EUR	-	-	-	-	-	-	-	-	-	-	-	-	-	-	-	-	-
2.000 - u. 2.500 EUR	-	-	-	-	-	-	-	-	-	-	-	-	-	-	-	-	-
2.500 - u. 5.000 EUR	-	-	-	-	-	-	-	-	-	-	-	-	-	-	-	-	-
5.000 EUR und mehr	-	-	-	-	-	-	-	-	-	-	-	-	-	-	-	-	-
S U M M E	(100)	[100]	[100]	[100]	-	-	[100]	-	[100]	-	-	-	[100]	-	-	-	-
1 - u. 250 EUR	(62)	[100]	[44]	[34]	-	-	[100]	-	-	-	-	-	[77]	-	-	-	-
250 - u. 500 EUR	(29)	-	[33]	[66]	-	-	-	[100]	-	-	-	-	[23]	-	-	-	-
500 - u. 750 EUR	(9)	-	[23]	-	-	-	-	-	-	-	-	-	-	-	-	-	-
750 - u. 1.000 EUR	-	-	-	-	-	-	-	-	-	-	-	-	-	-	-	-	-
1.000 - u. 1.500 EUR	-	-	-	-	-	-	-	-	-	-	-	-	-	-	-	-	-
1.500 EUR und mehr	-	-	-	-	-	-	-	-	-	-	-	-	-	-	-	-	-
Betrag je Bezieher/in (EUR/M)	(302)	[225]	[339]	[354]	-	-	[225]	-	[430]	-	-	-	[272]	-	-	-	-

Schichtung des Entgelts der Pflegeversicherung der Pflegeperson

Teilgesamtheit: Frauen ab 55 Jahren (ohne Heimbewohner) - n e u e L ä n d e r (mit Ost-Berlin)

	Frauen - Tätigkeitsniveau																
	Alle Arbeiter				Angestellte					Beamte, Berufssol.		Selbstständige				Mit-	
Frauen+	Ange- lernt	Fach- arbeiter	Meister Polier	Ange- lernt	Einf. Fachkr.	Mittl. Fachkr.	Gehob. Fachkr.	Hochq./ leit.	Einf./ Mittl.D.	Gehob./ Höher.D.	Land- wirte	Hand- werker	Verkam. Freib.	Sonst. Freib.	Gewerbe treib.	hel- fende	
Basis hochger. (in Tsd.)	2818	412	611	19	88	459	734	182	126	6	17	2	14	15	13	48	33
Basis ungewichtet	5557	857	1167	37	180	904	1444	358	246	13	35	4	29	28	27	86	68
ZY046 Entgelt der Pflegevers.																	
Bezieher: hochger. (in Tsd.)	23	3	5	-	1	6	6	1	1	-	-	-	-	-	-	-	-
(in %)	1	1	1	-	1	1	1	1	1	-	-	-	-	-	-	-	-
ungewichtet	47	5	11	-	3	12	11	3	2	-	-	-	-	-	-	-	-
1 - u. 25 EUR	-	-	-	-	-	-	-	-	-	-	-	-	-	-	-	-	-
25 - u. 50 EUR	-	-	-	-	-	-	-	-	-	-	-	-	-	-	-	-	-
50 - u. 100 EUR	1	-	-	-	-	-	-	[25]	-	-	-	-	-	-	-	-	-
100 - u. 200 EUR	3	-	-	-	-	-	(13)	-	-	-	-	-	-	-	-	-	-
200 - u. 300 EUR	50	[86]	(54)	-	[35]	(64)	(23)	[29]	[51]	-	-	-	-	-	-	-	-
300 - u. 400 EUR	8	-	(4)	-	[34]	(13)	(8)	-	-	-	-	-	-	-	-	-	-
400 - u. 500 EUR	32	[14]	(41)	-	[30]	(23)	(44)	-	[49]	-	-	-	-	-	-	-	-
500 - u. 600 EUR	-	-	-	-	-	-	-	-	-	-	-	-	-	-	-	-	-
600 - u. 700 EUR	5	-	-	-	-	-	(12)	[46]	-	-	-	-	-	-	-	-	-
700 - u. 800 EUR	-	-	-	-	-	-	-	-	-	-	-	-	-	-	-	-	-
800 - u. 900 EUR	-	-	-	-	-	-	-	-	-	-	-	-	-	-	-	-	-
900 - u. 1.000 EUR	-	-	-	-	-	-	-	-	-	-	-	-	-	-	-	-	-
1.000 - u. 1.100 EUR	-	-	-	-	-	-	-	-	-	-	-	-	-	-	-	-	-
1.100 - u. 1.200 EUR	-	-	-	-	-	-	-	-	-	-	-	-	-	-	-	-	-
1.200 - u. 1.300 EUR	-	-	-	-	-	-	-	-	-	-	-	-	-	-	-	-	-
1.300 - u. 1.400 EUR	-	-	-	-	-	-	-	-	-	-	-	-	-	-	-	-	-
1.400 - u. 1.500 EUR	-	-	-	-	-	-	-	-	-	-	-	-	-	-	-	-	-
1.500 - u. 1.750 EUR	-	-	-	-	-	-	-	-	-	-	-	-	-	-	-	-	-
1.750 - u. 2.000 EUR	-	-	-	-	-	-	-	-	-	-	-	-	-	-	-	-	-
2.000 - u. 2.500 EUR	-	-	-	-	-	-	-	-	-	-	-	-	-	-	-	-	-
2.500 - u. 5.000 EUR	-	-	-	-	-	-	-	-	-	-	-	-	-	-	-	-	-
5.000 EUR und mehr	-	-	-	-	-	-	-	-	-	-	-	-	-	-	-	-	-
S U M M E	100	[100]	(100)	-	[100]	(100)	(100)	[100]	[100]	-	-	-	-	-	-	-	-
1 - u. 250 EUR	55	[86]	(54)	-	[35]	(64)	(36)	[54]	[51]	-	-	-	-	-	-	-	-
250 - u. 500 EUR	40	[14]	(46)	-	[65]	(36)	(52)	-	[49]	-	-	-	-	-	-	-	-
500 - u. 750 EUR	5	-	-	-	-	-	(12)	[46]	-	-	-	-	-	-	-	-	-
750 - u. 1.000 EUR	-	-	-	-	-	-	-	-	-	-	-	-	-	-	-	-	-
1.000 - u. 1.500 EUR	-	-	-	-	-	-	-	-	-	-	-	-	-	-	-	-	-
1.500 EUR und mehr	-	-	-	-	-	-	-	-	-	-	-	-	-	-	-	-	-
Betrag je Bezieher/in (EUR/M)	318	[252]	(314)	-	[316]	(287)	(372)	[385]	[311]	-	-	-	-	-	-	-	-

Schichtung des Wohngeldes, bei Ehepaaren je zur Hälfte beiden Ehepartnern zugeordnet

Teilgesamtheit: Männer und Frauen ab 55 Jahren (ohne Heimbewohner) - neue Länder (mit Ost-Berlin)

	ALLE	M ä n n e r						F r a u e n					
		Alle	55-u.	65-u.	75-u.	85 u.	65 u.	Alle	55-u.	65-u.	75-u.	85 u.	65 u.
			65 J.	75 J.	85 J.	älter	älter		65 J.	75 J.	85 J.	älter	älter
Basis hochger. (in Tsd.)	5161	2343	949	886	431	77	1394	2818	914	996	648	260	1904
Basis ungewichtet	9374	3817	1184	1601	733	299	2633	5557	1480	1999	1392	686	4077
ZY061 Wohngeld													
Bezieher: hochger. (in Tsd.)	102	30	20	9	-	-	9	72	18	28	16	11	54
(in %)	2	1	2	1	-	-	1	3	2	3	2	4	3
ungewichtet	219	41	24	17	-	-	17	178	29	79	39	31	149
1 - u. 25 EUR	18	19	(15)	(26)	-	-	(26)	17	(18)	15	12	28	17
25 - u. 50 EUR	24	26	(18)	(43)	-	-	(43)	23	(9)	27	33	21	27
50 - u. 100 EUR	40	36	(41)	(26)	-	-	(26)	41	(41)	44	43	34	41
100 - u. 200 EUR	16	16	(21)	(5)	-	-	(5)	15	(23)	13	13	14	13
200 - u. 300 EUR	4	3	(5)	-	-	-	-	4	(9)	1	-	4	2
300 - u. 400 EUR	-	-	-	-	-	-	-	-	-	-	-	-	-
400 - u. 500 EUR	-	-	-	-	-	-	-	-	-	-	-	-	-
500 - u. 600 EUR	-	-	-	-	-	-	-	-	-	-	-	-	-
600 - u. 700 EUR	-	-	-	-	-	-	-	-	-	-	-	-	-
700 - u. 800 EUR	-	-	-	-	-	-	-	-	-	-	-	-	-
800 - u. 900 EUR	-	-	-	-	-	-	-	-	-	-	-	-	-
900 - u. 1.000 EUR	-	-	-	-	-	-	-	-	-	-	-	-	-
1.000 - u. 1.100 EUR	-	-	-	-	-	-	-	-	-	-	-	-	-
1.100 - u. 1.200 EUR	-	-	-	-	-	-	-	-	-	-	-	-	-
1.200 - u. 1.300 EUR	-	-	-	-	-	-	-	-	-	-	-	-	-
1.300 - u. 1.400 EUR	-	-	-	-	-	-	-	-	-	-	-	-	-
1.400 - u. 1.500 EUR	-	-	-	-	-	-	-	-	-	-	-	-	-
1.500 - u. 1.750 EUR	-	-	-	-	-	-	-	-	-	-	-	-	-
1.750 - u. 2.000 EUR	-	-	-	-	-	-	-	-	-	-	-	-	-
2.000 - u. 2.500 EUR	-	-	-	-	-	-	-	-	-	-	-	-	-
2.500 - u. 5.000 EUR	-	-	-	-	-	-	-	-	-	-	-	-	-
5.000 EUR und mehr	-	-	-	-	-	-	-	-	-	-	-	-	-
S U M M E	100	100	(100)	(100)	-	-	(100)	100	(100)	100	100	100	100
1 - u. 250 EUR	98	97	(95)	(100)	-	-	(100)	99	(97)	100	100	100	100
250 - u. 500 EUR	2	3	(5)	-	-	-	-	1	(3)	-	-	-	-
500 - u. 750 EUR	-	-	-	-	-	-	-	-	-	-	-	-	-
750 - u. 1.000 EUR	-	-	-	-	-	-	-	-	-	-	-	-	-
1.000 - u. 1.500 EUR	-	-	-	-	-	-	-	-	-	-	-	-	-
1.500 EUR und mehr	-	-	-	-	-	-	-	-	-	-	-	-	-
Betrag je Bezieher/in (EUR/M)	68	68	(81)	(40)	-	-	(40)	69	(84)	64	62	61	63

Schichtung des Wohngeldes, bei Ehepaaren je zur Hälfte beiden Ehepartnern zugeordnet

Teilgesamtheit: Männer ab 55 Jahren (ohne Heimbewohner) - n e u e L ä n d e r (mit Ost-Berlin)

	+-- ALLE +--			+ V E R H E I R A T E T E +			+----- A L L E I N S T E H E N D E N A C H F A M I L I E N S T A N D -----+											
					Gesamt			Verwitwet			Geschieden/Getr.lebend			Ledig				
		Alle	55-u. 65 J.	65 u. älter	Alle	55-u. 65 J.	65 u. älter	Alle	55-u. 65 J.	65 u. älter	Alle	55-u. 65 J.	65 u. älter	Alle	55-u. 65 J.	65 u. älter		
Basis hochger. (in Tsd.)	2343			1735	687	1048	608	263	346	215	27	189	260	152	108	133	84	49
Basis ungewichtet	3817			2852	877	1975	965	307	658	429	38	391	371	171	200	165	98	67
ZY061 Wohngeld																		
Bezieher: hochger. (in Tsd.)	30	6	5	1	24	16	8	0	0	-	15	10	6	8	6	2		
(in %)	1	0	1	0	4	6	2	0	1	-	6	6	5	6	7	4		
ungewichtet	41	8	6	2	33	18	15	1	1	-	23	11	12	9	6	3		
1 - u. 25 EUR	19	[39]	[51]	-	13	(4)	(31)	-	-	-	(17)	(7)	(32)	[7]	-	[28]		
25 - u. 50 EUR	26	[40]	[31]	[70]	22	(14)	(38)	-	-	-	(16)	(9)	(26)	[35]	[22]	[72]		
50 - u. 100 EUR	36	[21]	[18]	[30]	40	(48)	(26)	-	-	-	(35)	(36)	(34)	[52]	[70]	-		
100 - u. 200 EUR	16	-	-	-	20	(28)	(5)	[100]	[100]	-	(26)	(37)	(7)	[6]	[9]	-		
200 - u. 300 EUR	3	-	-	-	4	(7)	-	-	-	-	(7)	(11)	-	-	-	-		
300 - u. 400 EUR	-	-	-	-	-	-	-	-	-	-	-	-	-	-	-	-		
400 - u. 500 EUR	-	-	-	-	-	-	-	-	-	-	-	-	-	-	-	-		
500 - u. 600 EUR	-	-	-	-	-	-	-	-	-	-	-	-	-	-	-	-		
600 - u. 700 EUR	-	-	-	-	-	-	-	-	-	-	-	-	-	-	-	-		
700 - u. 800 EUR	-	-	-	-	-	-	-	-	-	-	-	-	-	-	-	-		
800 - u. 900 EUR	-	-	-	-	-	-	-	-	-	-	-	-	-	-	-	-		
900 - u. 1.000 EUR	-	-	-	-	-	-	-	-	-	-	-	-	-	-	-	-		
1.000 - u. 1.100 EUR	-	-	-	-	-	-	-	-	-	-	-	-	-	-	-	-		
1.100 - u. 1.200 EUR	-	-	-	-	-	-	-	-	-	-	-	-	-	-	-	-		
1.200 - u. 1.300 EUR	-	-	-	-	-	-	-	-	-	-	-	-	-	-	-	-		
1.300 - u. 1.400 EUR	-	-	-	-	-	-	-	-	-	-	-	-	-	-	-	-		
1.400 - u. 1.500 EUR	-	-	-	-	-	-	-	-	-	-	-	-	-	-	-	-		
1.500 - u. 1.750 EUR	-	-	-	-	-	-	-	-	-	-	-	-	-	-	-	-		
1.750 - u. 2.000 EUR	-	-	-	-	-	-	-	-	-	-	-	-	-	-	-	-		
2.000 - u. 2.500 EUR	-	-	-	-	-	-	-	-	-	-	-	-	-	-	-	-		
2.500 - u. 5.000 EUR	-	-	-	-	-	-	-	-	-	-	-	-	-	-	-	-		
5.000 EUR und mehr	-	-	-	-	-	-	-	-	-	-	-	-	-	-	-	-		
S U M M E	100	[100]	[100]	[100]	100	(100)	(100)	[100]	[100]	-	(100)	(100)	(100)	[100]	[100]	[100]		
1 - u. 250 EUR	97	[100]	[100]	[100]	96	(93)	(100)	[100]	[100]	-	(93)	(89)	(100)	[100]	[100]	[100]		
250 - u. 500 EUR	3	-	-	-	4	(7)	-	-	-	-	(7)	(11)	-	-	-	-		
500 - u. 750 EUR	-	-	-	-	-	-	-	-	-	-	-	-	-	-	-	-		
750 - u. 1.000 EUR	-	-	-	-	-	-	-	-	-	-	-	-	-	-	-	-		
1.000 - u. 1.500 EUR	-	-	-	-	-	-	-	-	-	-	-	-	-	-	-	-		
1.500 EUR und mehr	-	-	-	-	-	-	-	-	-	-	-	-	-	-	-	-		
Betrag je Bezieher/in (EUR/M)	68	[36]	[36]	[37]	77	(95)	(40)	[135]	[135]	-	(88)	(114)	(45)	[52]	[62]	[24]		

Schichtung des Wohngeldes, bei Ehepaaren je zur Hälfte beiden Ehepartnern zugeordnet

Teilgesamtheit: Frauen ab 55 Jahren (ohne Heimbewohner) - n e u e L ä n d e r (mit Ost-Berlin)

	+-- ALLE --+			+ V E R H E I R A T E T E +			+----- A L L E I N S T E H E N D E N A C H F A M I L I E N S T A N D -----+									
	Alle	Gesamt		Alle	Verwitwet		Geschieden/Getr.lebend			Ledig						
		55-u. 65 J.	65 u. älter		Alle	55-u. 65 J.	65 u. älter	Alle	55-u. 65 J.	65 u. älter	Alle	55-u. 65 J.	65 u. älter			
Basis hochger. (in Tsd.)	2818	1514	630	884	1304	284	1020	849	100	749	297	132	166	157	52	105
Basis ungewichtet	5557	2569	951	1618	2988	529	2459	1906	196	1710	754	260	494	328	73	255
ZY061 Wohngeld																
Bezieher: hochger. (in Tsd.)	72	5	4	1	67	14	53	9	2	8	44	7	37	13	5	8
(in %)	3	0	1	0	5	5	5	1	2	1	15	6	22	8	10	8
ungewichtet	178	7	6	1	171	23	148	21	3	18	124	14	110	26	6	20
1 - u. 25 EUR	17	[45]	[55]	-	15	(7)	17	(3)	-	(4)	17	(13)	18	(17)	-	(27)
25 - u. 50 EUR	23	[32]	[16]	[100]	22	(7)	26	(7)	-	(8)	26	-	31	(18)	[18]	(19)
50 - u. 100 EUR	41	[24]	[29]	-	43	(45)	42	(44)	[27]	(47)	42	(45)	41	(46)	[49]	(43)
100 - u. 200 EUR	15	-	-	-	17	(30)	13	(35)	[34]	(35)	12	(27)	9	(19)	[33]	(11)
200 - u. 300 EUR	4	-	-	-	4	(12)	2	(12)	[40]	(6)	3	(15)	1	-	-	-
300 - u. 400 EUR	-	-	-	-	-	-	-	-	-	-	-	-	-	-	-	-
400 - u. 500 EUR	-	-	-	-	-	-	-	-	-	-	-	-	-	-	-	-
500 - u. 600 EUR	-	-	-	-	-	-	-	-	-	-	-	-	-	-	-	-
600 - u. 700 EUR	-	-	-	-	-	-	-	-	-	-	-	-	-	-	-	-
700 - u. 800 EUR	-	-	-	-	-	-	-	-	-	-	-	-	-	-	-	-
800 - u. 900 EUR	-	-	-	-	-	-	-	-	-	-	-	-	-	-	-	-
900 - u. 1.000 EUR	-	-	-	-	-	-	-	-	-	-	-	-	-	-	-	-
1.000 - u. 1.100 EUR	-	-	-	-	-	-	-	-	-	-	-	-	-	-	-	-
1.100 - u. 1.200 EUR	-	-	-	-	-	-	-	-	-	-	-	-	-	-	-	-
1.200 - u. 1.300 EUR	-	-	-	-	-	-	-	-	-	-	-	-	-	-	-	-
1.300 - u. 1.400 EUR	-	-	-	-	-	-	-	-	-	-	-	-	-	-	-	-
1.400 - u. 1.500 EUR	-	-	-	-	-	-	-	-	-	-	-	-	-	-	-	-
1.500 - u. 1.750 EUR	-	-	-	-	-	-	-	-	-	-	-	-	-	-	-	-
1.750 - u. 2.000 EUR	-	-	-	-	-	-	-	-	-	-	-	-	-	-	-	-
2.000 - u. 2.500 EUR	-	-	-	-	-	-	-	-	-	-	-	-	-	-	-	-
2.500 - u. 5.000 EUR	-	-	-	-	-	-	-	-	-	-	-	-	-	-	-	-
5.000 EUR und mehr	-	-	-	-	-	-	-	-	-	-	-	-	-	-	-	-
S U M M E	100	[100]	[100]	[100]	100	(100)	100	(100)	[100]	(100)	100	(100)	100	(100)	[100]	(100)
1 - u. 250 EUR	99	[100]	[100]	[100]	99	(96)	100	(100)	[100]	(100)	99	(93)	100	(100)	[100]	(100)
250 - u. 500 EUR	1	-	-	-	1	(4)	-	-	-	-	1	(7)	-	-	-	-
500 - u. 750 EUR	-	-	-	-	-	-	-	-	-	-	-	-	-	-	-	-
750 - u. 1.000 EUR	-	-	-	-	-	-	-	-	-	-	-	-	-	-	-	-
1.000 - u. 1.500 EUR	-	-	-	-	-	-	-	-	-	-	-	-	-	-	-	-
1.500 EUR und mehr	-	-	-	-	-	-	-	-	-	-	-	-	-	-	-	-
Betrag je Bezieher/in (EUR/M)	69	[36]	[38]	[30]	71	(99)	64	(105)	[158]	(95)	66	(103)	58	(66)	[76]	(60)

Schichtung des Wohngeldes, bei Ehepaaren je zur Hälfte beiden Ehepartnern zugeordnet

Teilgesamtheit: Männer und Frauen ab 65 Jahren (ohne Heimbewohner) - n e u e L ä n d e r (mit Ost-Berlin)

	+-- alle +--	+- LETZTE / HEUTIGE BERUFLICHE STELLUNG ("Alle" einschl. nie erwerbstätig und K.A. zur beruflichen Stellung) -----+											
		M ä n n e r					F r a u e n						
		Alle	An- Arbeiter	Beamte/ gestellte	Ber.-Sold	Selbst- ständige	Mit- helfende	Alle	An- Arbeiter	Beamte/ gestellte	Ber.-Sold	Selbst- ständige	Mit- helfende
Basis hochger. (in Tsd.)	3298	1394	652	615	25	89	1	1904	748	1049	5	43	30
Basis ungewichtet	6710	2633	1212	1166	57	175	2	4077	1589	2256	17	93	62
ZY061 Wohngeld													

Bezieher: hochger. (in Tsd.)	63	9	8	-	-	0	-	54	26	24	-	0	0
(in %)	2	1	1	-	-	1	-	3	3	2	-	1	1
ungewichtet	166	17	15	-	-	1	-	149	71	69	-	1	1
1 - u. 25 EUR	18	(26)	(31)	-	-	-	-	17	20	16	-	-	-
25 - u. 50 EUR	30	(43)	(38)	-	-	-	-	27	15	37	-	-	-
50 - u. 100 EUR	39	(26)	(25)	-	-	[100]	-	41	48	34	-	[100]	-
100 - u. 200 EUR	12	(5)	(5)	-	-	-	-	13	17	9	-	-	[100]
200 - u. 300 EUR	1	-	-	-	-	-	-	2	-	4	-	-	-
300 - u. 400 EUR	-	-	-	-	-	-	-	-	-	-	-	-	-
400 - u. 500 EUR	-	-	-	-	-	-	-	-	-	-	-	-	-
500 - u. 600 EUR	-	-	-	-	-	-	-	-	-	-	-	-	-
600 - u. 700 EUR	-	-	-	-	-	-	-	-	-	-	-	-	-
700 - u. 800 EUR	-	-	-	-	-	-	-	-	-	-	-	-	-
800 - u. 900 EUR	-	-	-	-	-	-	-	-	-	-	-	-	-
900 - u. 1.000 EUR	-	-	-	-	-	-	-	-	-	-	-	-	-
1.000 - u. 1.100 EUR	-	-	-	-	-	-	-	-	-	-	-	-	-
1.100 - u. 1.200 EUR	-	-	-	-	-	-	-	-	-	-	-	-	-
1.200 - u. 1.300 EUR	-	-	-	-	-	-	-	-	-	-	-	-	-
1.300 - u. 1.400 EUR	-	-	-	-	-	-	-	-	-	-	-	-	-
1.400 - u. 1.500 EUR	-	-	-	-	-	-	-	-	-	-	-	-	-
1.500 - u. 1.750 EUR	-	-	-	-	-	-	-	-	-	-	-	-	-
1.750 - u. 2.000 EUR	-	-	-	-	-	-	-	-	-	-	-	-	-
2.000 - u. 2.500 EUR	-	-	-	-	-	-	-	-	-	-	-	-	-
2.500 - u. 5.000 EUR	-	-	-	-	-	-	-	-	-	-	-	-	-
5.000 EUR und mehr	-	-	-	-	-	-	-	-	-	-	-	-	-
S U M M E	100	(100)	(100)	-	-	[100]	-	100	100	100	-	[100]	[100]

1 - u. 250 EUR	100	(100)	(100)	-	-	[100]	-	100	100	100	-	[100]	[100]
250 - u. 500 EUR	-	-	-	-	-	-	-	-	-	-	-	-	-
500 - u. 750 EUR	-	-	-	-	-	-	-	-	-	-	-	-	-
750 - u. 1.000 EUR	-	-	-	-	-	-	-	-	-	-	-	-	-
1.000 - u. 1.500 EUR	-	-	-	-	-	-	-	-	-	-	-	-	-
1.500 EUR und mehr	-	-	-	-	-	-	-	-	-	-	-	-	-
Betrag je Bezieher/in (EUR/M)	60	(40)	(40)	-	-	[50]	-	63	66	60	-	[91]	[114]

Schichtung des Wohngeldes, bei Ehepaaren je zur Hälfte beiden Ehepartnern zugeordnet

Teilgesamtheit: Männer ab 55 Jahren (ohne Heimbewohner) - neue Länder (mit Ost-Berlin)

	Männer - Tätigkeitsniveau																	
	Alle Männer				Arbeiter					Angestellte				Beamte, Berufssol.		Selbstständige		
	Alle	Ange- lernt	Fach- arbeiter	Meister Polier	Ange- lernt	Einf. Fachkr.	Mittl. Fachkr.	Gehob. Fachkr.	Hochq./ leit.	Einf./ Mittl.D.	Gehob./ Höher.D.	Land- wirte	Hand- werker	Verkam. Freib.	Sonst. Freib.	Gewerbe treib.	hel- fende	
Basis hochger. (in Tsd.)	2343	148	861	142	16	93	324	195	296	20	41	8	49	23	22	84	2	
Basis ungewichtet	3817	227	1362	247	23	147	540	328	513	31	75	14	84	39	33	122	3	
ZY061 Wohngeld																		
Bezieher: hochger. (in Tsd.)	30	4	16	1	-	3	1	-	-	-	-	-	-	-	-	3	-	
(in %)	1	3	2	1	-	3	0	-	-	-	-	-	-	-	-	4	-	
ungewichtet	41	7	23	2	-	3	1	-	-	-	-	-	-	-	-	4	-	
1 - u. 25 EUR	19	[10]	(18)	[48]	-	[56]	-	-	-	-	-	-	-	-	-	-	-	
25 - u. 50 EUR	26	-	(28)	-	-	[44]	[100]	-	-	-	-	-	-	-	-	-	-	
50 - u. 100 EUR	36	[79]	(38)	[52]	-	-	-	-	-	-	-	-	-	-	-	[15]	-	
100 - u. 200 EUR	16	[11]	(16)	-	-	-	-	-	-	-	-	-	-	-	-	[53]	-	
200 - u. 300 EUR	3	-	-	-	-	-	-	-	-	-	-	-	-	-	-	[32]	-	
300 - u. 400 EUR	-	-	-	-	-	-	-	-	-	-	-	-	-	-	-	-	-	
400 - u. 500 EUR	-	-	-	-	-	-	-	-	-	-	-	-	-	-	-	-	-	
500 - u. 600 EUR	-	-	-	-	-	-	-	-	-	-	-	-	-	-	-	-	-	
600 - u. 700 EUR	-	-	-	-	-	-	-	-	-	-	-	-	-	-	-	-	-	
700 - u. 800 EUR	-	-	-	-	-	-	-	-	-	-	-	-	-	-	-	-	-	
800 - u. 900 EUR	-	-	-	-	-	-	-	-	-	-	-	-	-	-	-	-	-	
900 - u. 1.000 EUR	-	-	-	-	-	-	-	-	-	-	-	-	-	-	-	-	-	
1.000 - u. 1.100 EUR	-	-	-	-	-	-	-	-	-	-	-	-	-	-	-	-	-	
1.100 - u. 1.200 EUR	-	-	-	-	-	-	-	-	-	-	-	-	-	-	-	-	-	
1.200 - u. 1.300 EUR	-	-	-	-	-	-	-	-	-	-	-	-	-	-	-	-	-	
1.300 - u. 1.400 EUR	-	-	-	-	-	-	-	-	-	-	-	-	-	-	-	-	-	
1.400 - u. 1.500 EUR	-	-	-	-	-	-	-	-	-	-	-	-	-	-	-	-	-	
1.500 - u. 1.750 EUR	-	-	-	-	-	-	-	-	-	-	-	-	-	-	-	-	-	
1.750 - u. 2.000 EUR	-	-	-	-	-	-	-	-	-	-	-	-	-	-	-	-	-	
2.000 - u. 2.500 EUR	-	-	-	-	-	-	-	-	-	-	-	-	-	-	-	-	-	
2.500 - u. 5.000 EUR	-	-	-	-	-	-	-	-	-	-	-	-	-	-	-	-	-	
5.000 EUR und mehr	-	-	-	-	-	-	-	-	-	-	-	-	-	-	-	-	-	
S U M M E	100	[100]	(100)	[100]	-	[100]	[100]	-	-	-	-	-	-	-	-	[100]	-	
1 - u. 250 EUR	97	[100]	(100)	[100]	-	[100]	[100]	-	-	-	-	-	-	-	-	[68]	-	
250 - u. 500 EUR	3	-	-	-	-	-	-	-	-	-	-	-	-	-	-	[32]	-	
500 - u. 750 EUR	-	-	-	-	-	-	-	-	-	-	-	-	-	-	-	-	-	
750 - u. 1.000 EUR	-	-	-	-	-	-	-	-	-	-	-	-	-	-	-	-	-	
1.000 - u. 1.500 EUR	-	-	-	-	-	-	-	-	-	-	-	-	-	-	-	-	-	
1.500 EUR und mehr	-	-	-	-	-	-	-	-	-	-	-	-	-	-	-	-	-	
Betrag je Bezieher/in (EUR/M)	68	[74]	(60)	[33]	-	[23]	[39]	-	-	-	-	-	-	-	-	[171]	-	

Schichtung des Wohngeldes, bei Ehepaaren je zur Hälfte beiden Ehepartnern zugeordnet

Teilgesamtheit: Frauen ab 55 Jahren (ohne Heimbewohner) - n e u e L ä n d e r (mit Ost-Berlin)

	Frauen - Tätigkeitsniveau																
	Alle Arbeiter				Angestellte					Beamte, Berufssol.		Selbstständige				Mit-	
Frauen+	Ange- lernt	Fach- arbeiter	Meister Polier	Ange- lernt	Einf. Fachkr.	Mittl. Fachkr.	Gehob. Fachkr.	Hochq./ leit.	Einf./ Mittl.D.	Gehob./ Höher.D.	Land- wirte	Hand- werker	Verkam. Freib.	Sonst. Freib.	Gewerbe treib.	hel- fende	
Basis hochger. (in Tsd.)	2818	412	611	19	88	459	734	182	126	6	17	2	14	15	13	48	33
Basis ungewichtet	5557	857	1167	37	180	904	1444	358	246	13	35	4	29	28	27	86	68
ZY061 Wohngeld	-----																
Bezieher: hochger. (in Tsd.)	72	19	18	-	4	10	15	-	1	-	-	-	-	-	1	1	0
(in %)	3	5	3	-	5	2	2	-	1	-	-	-	-	-	7	1	1
ungewichtet	178	46	42	-	12	27	38	-	2	-	-	-	-	-	2	1	1
1 - u. 25 EUR	17	20	18	-	-	(19)	22	-	-	-	-	-	-	-	-	-	-
25 - u. 50 EUR	23	13	17	-	(27)	(24)	31	-	[100]	-	-	-	-	-	-	-	-
50 - u. 100 EUR	41	46	47	-	(53)	(32)	34	-	-	-	-	-	-	[49]	-	-	-
100 - u. 200 EUR	15	17	18	-	(20)	(15)	10	-	-	-	-	-	-	[51]	-	-	[100]
200 - u. 300 EUR	4	3	-	-	-	(10)	3	-	-	-	-	-	-	-	[100]	-	-
300 - u. 400 EUR	-	-	-	-	-	-	-	-	-	-	-	-	-	-	-	-	-
400 - u. 500 EUR	-	-	-	-	-	-	-	-	-	-	-	-	-	-	-	-	-
500 - u. 600 EUR	-	-	-	-	-	-	-	-	-	-	-	-	-	-	-	-	-
600 - u. 700 EUR	-	-	-	-	-	-	-	-	-	-	-	-	-	-	-	-	-
700 - u. 800 EUR	-	-	-	-	-	-	-	-	-	-	-	-	-	-	-	-	-
800 - u. 900 EUR	-	-	-	-	-	-	-	-	-	-	-	-	-	-	-	-	-
900 - u. 1.000 EUR	-	-	-	-	-	-	-	-	-	-	-	-	-	-	-	-	-
1.000 - u. 1.100 EUR	-	-	-	-	-	-	-	-	-	-	-	-	-	-	-	-	-
1.100 - u. 1.200 EUR	-	-	-	-	-	-	-	-	-	-	-	-	-	-	-	-	-
1.200 - u. 1.300 EUR	-	-	-	-	-	-	-	-	-	-	-	-	-	-	-	-	-
1.300 - u. 1.400 EUR	-	-	-	-	-	-	-	-	-	-	-	-	-	-	-	-	-
1.400 - u. 1.500 EUR	-	-	-	-	-	-	-	-	-	-	-	-	-	-	-	-	-
1.500 - u. 1.750 EUR	-	-	-	-	-	-	-	-	-	-	-	-	-	-	-	-	-
1.750 - u. 2.000 EUR	-	-	-	-	-	-	-	-	-	-	-	-	-	-	-	-	-
2.000 - u. 2.500 EUR	-	-	-	-	-	-	-	-	-	-	-	-	-	-	-	-	-
2.500 - u. 5.000 EUR	-	-	-	-	-	-	-	-	-	-	-	-	-	-	-	-	-
5.000 EUR und mehr	-	-	-	-	-	-	-	-	-	-	-	-	-	-	-	-	-
S U M M E	100	100	100	-	(100)	(100)	100	-	[100]	-	-	-	-	-	[100]	[100]	[100]
1 - u. 250 EUR	99	100	100	-	(100)	(100)	100	-	[100]	-	-	-	-	-	[100]	-	[100]
250 - u. 500 EUR	1	-	-	-	-	-	-	-	-	-	-	-	-	-	[100]	-	-
500 - u. 750 EUR	-	-	-	-	-	-	-	-	-	-	-	-	-	-	-	-	-
750 - u. 1.000 EUR	-	-	-	-	-	-	-	-	-	-	-	-	-	-	-	-	-
1.000 - u. 1.500 EUR	-	-	-	-	-	-	-	-	-	-	-	-	-	-	-	-	-
1.500 EUR und mehr	-	-	-	-	-	-	-	-	-	-	-	-	-	-	-	-	-
Betrag je Bezieher/in (EUR/M)	69	69	67	-	(71)	(72)	60	-	[43]	-	-	-	-	-	[136]	[294]	[114]

Schichtung der laufenden (Sozial-) Hilfe zum Lebensunterhalt (HLU) incl. Grundsicherung, bei Ehepaaren je zur Hälfte beiden Ehepartnern zugeordnet

Teilgesamtheit: Männer und Frauen ab 55 Jahren (ohne Heimbewohner) - n e u e L ä n d e r (mit Ost-Berlin)

	ALLE	M ä n n e r						F r a u e n					
		Alle	55-u.	65-u.	75-u.	85 u.	65 u.	Alle	55-u.	65-u.	75-u.	85 u.	65 u.
			65 J.	75 J.	85 J.	älter	älter		65 J.	75 J.	85 J.	älter	älter
Basis hochger. (in Tsd.)	5161	2343	949	886	431	77	1394	2818	914	996	648	260	1904
Basis ungewichtet	9374	3817	1184	1601	733	299	2633	5557	1480	1999	1392	686	4077
ZY062a Sozialhilfe HLU incl. GS													
Bezieher: hochger. (in Tsd.)	41	17	5	7	4	0	12	24	6	13	5	1	18
(in %)	1	1	1	1	1	1	1	1	1	1	1	0	1
ungewichtet	82	29	7	14	6	2	22	53	11	29	11	2	42
1 - u. 25 EUR	2	-	-	-	-	-	-	3	(12)	-	-	-	-
25 - u. 50 EUR	4	(4)	-	(10)	-	-	(6)	3	-	(6)	-	-	4
50 - u. 100 EUR	15	(11)	[15]	(7)	[14]	-	(9)	18	(23)	(14)	(28)	-	17
100 - u. 200 EUR	16	(13)	[15]	(14)	[13]	-	(13)	17	(13)	(20)	(7)	[64]	19
200 - u. 300 EUR	22	(26)	[31]	(13)	[46]	-	(23)	19	(16)	(26)	(7)	-	20
300 - u. 400 EUR	17	(18)	[39]	(13)	-	-	(8)	16	(28)	(10)	(16)	-	12
400 - u. 500 EUR	10	(12)	-	(21)	-	[100]	(17)	9	-	(10)	(13)	[36]	12
500 - u. 600 EUR	11	(13)	-	(15)	[27]	-	(18)	10	(8)	(7)	(20)	-	10
600 - u. 700 EUR	2	-	-	-	-	-	-	4	-	(4)	(9)	-	5
700 - u. 800 EUR	2	(3)	-	(8)	-	-	(5)	1	-	(2)	-	-	2
800 - u. 900 EUR	-	-	-	-	-	-	-	-	-	-	-	-	-
900 - u. 1.000 EUR	-	-	-	-	-	-	-	-	-	-	-	-	-
1.000 - u. 1.100 EUR	-	-	-	-	-	-	-	-	-	-	-	-	-
1.100 - u. 1.200 EUR	-	-	-	-	-	-	-	-	-	-	-	-	-
1.200 - u. 1.300 EUR	-	-	-	-	-	-	-	-	-	-	-	-	-
1.300 - u. 1.400 EUR	-	-	-	-	-	-	-	-	-	-	-	-	-
1.400 - u. 1.500 EUR	-	-	-	-	-	-	-	-	-	-	-	-	-
1.500 - u. 1.750 EUR	-	-	-	-	-	-	-	-	-	-	-	-	-
1.750 - u. 2.000 EUR	-	-	-	-	-	-	-	-	-	-	-	-	-
2.000 - u. 2.500 EUR	-	-	-	-	-	-	-	-	-	-	-	-	-
2.500 - u. 5.000 EUR	-	-	-	-	-	-	-	-	-	-	-	-	-
5.000 EUR und mehr	-	-	-	-	-	-	-	-	-	-	-	-	-
S U M M E	100	(100)	[100]	(100)	[100]	[100]	(100)	100	(100)	(100)	(100)	[100]	100
1 - u. 250 EUR	46	(43)	[40]	(38)	[60]	-	(44)	48	(55)	(49)	(35)	[64]	46
250 - u. 500 EUR	39	(42)	[60]	(40)	[13]	[100]	(34)	37	(37)	(38)	(36)	[36]	38
500 - u. 750 EUR	14	(16)	-	(22)	[27]	-	(23)	13	(8)	(11)	(29)	-	15
750 - u. 1.000 EUR	1	-	-	-	-	-	-	1	-	(2)	-	-	2
1.000 - u. 1.500 EUR	-	-	-	-	-	-	-	-	-	-	-	-	-
1.500 EUR und mehr	-	-	-	-	-	-	-	-	-	-	-	-	-
Betrag je Bezieher/in (EUR/M)	282	(303)	[249]	(345)	[272]	[480]	(326)	268	(221)	(267)	(330)	[283]	284

Schichtung der laufenden (Sozial-) Hilfe zum Lebensunterhalt (HLU) incl. Grundsicherung, bei Ehepaaren je zur Hälfte beiden Ehepartnern zugeordnet

Teilgesamtheit: Männer ab 55 Jahren (ohne Heimbewohner) - n e u e L ä n d e r (mit Ost-Berlin)

	+-- ALLE +--			+ V E R H E I R A T E T E +			+----- A L L E I N S T E H E N D E N A C H F A M I L I E N S T A N D -----+									
		Gesamt		Verwitwet		Geschieden/Getr.lebend		Ledig								
		Alle	55-u. 65 J.	65 u. älter	Alle	55-u. 65 J.	65 u. älter	Alle	55-u. 65 J.	65 u. älter	Alle	55-u. 65 J.	65 u. älter	Alle	55-u. 65 J.	65 u. älter
Basis hochger. (in Tsd.)	2343															
Basis ungewichtet	3817	1735	687	1048	608	263	346	215	27	189	260	152	108	133	84	49
ZY062a Sozialhilfe HLU incl. GS		2852	877	1975	965	307	658	429	38	391	371	171	200	165	98	67
Bezieher: hochger. (in Tsd.)	17	8	2	6	9	3	6	2	1	1	6	2	4	1	0	1
(in %)	1	0	0	1	1	1	2	1	3	1	2	1	4	1	1	1
ungewichtet	29	14	2	12	15	5	10	2	1	1	11	3	8	2	1	1
1 - u. 25 EUR	-	-	-	-	-	-	-	-	-	-	-	-	-	-	-	-
25 - u. 50 EUR	(4)	(9)	-	(12)	-	-	-	-	-	-	-	-	-	-	-	-
50 - u. 100 EUR	(11)	(16)	[42]	(9)	(5)	-	(9)	-	-	-	(8)	-	[13]	-	-	-
100 - u. 200 EUR	(13)	(12)	-	(16)	(14)	[23]	(10)	[37]	[100]	-	-	-	-	[56]	-	[100]
200 - u. 300 EUR	(26)	(27)	[58]	(18)	(25)	[17]	(30)	[63]	-	[100]	(16)	[26]	[11]	-	-	-
300 - u. 400 EUR	(18)	-	-	-	(33)	[61]	(17)	-	-	-	(43)	[74]	[26]	[44]	[100]	-
400 - u. 500 EUR	(12)	(15)	-	(20)	(9)	-	(15)	-	-	-	(14)	-	[21]	-	-	-
500 - u. 600 EUR	(13)	(19)	-	(25)	(7)	-	(11)	-	-	-	(10)	-	[16]	-	-	-
600 - u. 700 EUR	-	-	-	-	-	-	-	-	-	-	-	-	-	-	-	-
700 - u. 800 EUR	(3)	-	-	-	(6)	-	(10)	-	-	-	(9)	-	[14]	-	-	-
800 - u. 900 EUR	-	-	-	-	-	-	-	-	-	-	-	-	-	-	-	-
900 - u. 1.000 EUR	-	-	-	-	-	-	-	-	-	-	-	-	-	-	-	-
1.000 - u. 1.100 EUR	-	-	-	-	-	-	-	-	-	-	-	-	-	-	-	-
1.100 - u. 1.200 EUR	-	-	-	-	-	-	-	-	-	-	-	-	-	-	-	-
1.200 - u. 1.300 EUR	-	-	-	-	-	-	-	-	-	-	-	-	-	-	-	-
1.300 - u. 1.400 EUR	-	-	-	-	-	-	-	-	-	-	-	-	-	-	-	-
1.400 - u. 1.500 EUR	-	-	-	-	-	-	-	-	-	-	-	-	-	-	-	-
1.500 - u. 1.750 EUR	-	-	-	-	-	-	-	-	-	-	-	-	-	-	-	-
1.750 - u. 2.000 EUR	-	-	-	-	-	-	-	-	-	-	-	-	-	-	-	-
2.000 - u. 2.500 EUR	-	-	-	-	-	-	-	-	-	-	-	-	-	-	-	-
2.500 - u. 5.000 EUR	-	-	-	-	-	-	-	-	-	-	-	-	-	-	-	-
5.000 EUR und mehr	-	-	-	-	-	-	-	-	-	-	-	-	-	-	-	-
S U M M E	(100)	(100)	[100]	(100)	(100)	[100]	(100)	[100]	[100]	[100]	(100)	[100]	[100]	[100]	[100]	[100]
1 - u. 250 EUR	(43)	(45)	[42]	(46)	(40)	[39]	(41)	[100]	[100]	[100]	(17)	[26]	[13]	[56]	-	[100]
250 - u. 500 EUR	(42)	(35)	[58]	(29)	(47)	[61]	(39)	-	-	-	(63)	[74]	[58]	[44]	[100]	-
500 - u. 750 EUR	(16)	(19)	-	(25)	(13)	-	(20)	-	-	-	(19)	-	[30]	-	-	-
750 - u. 1.000 EUR	-	-	-	-	-	-	-	-	-	-	-	-	-	-	-	-
1.000 - u. 1.500 EUR	-	-	-	-	-	-	-	-	-	-	-	-	-	-	-	-
1.500 EUR und mehr	-	-	-	-	-	-	-	-	-	-	-	-	-	-	-	-
Betrag je Bezieher/in (EUR/M)	(303)	(272)	[177]	(301)	(329)	[288]	(353)	[223]	[195]	[239]	(383)	[318]	[418]	[223]	[304]	[160]

Schichtung der laufenden (Sozial-) Hilfe zum Lebensunterhalt (HLU) incl. Grundsicherung, bei Ehepaaren je zur Hälfte beiden Ehepartnern zugeordnet

Teilgesamtheit: Frauen ab 55 Jahren (ohne Heimbewohner) - n e u e L ä n d e r (mit Ost-Berlin)

	+-- ALLE +--			+ V E R H E I R A T E T E +			+----- A L L E I N S T E H E N D E N A C H F A M I L I E N S T A N D -----+									
	Alle	Gesamt		Alle	Verwitwet		Geschieden/Getr.lebend			Ledig						
		55-u. 65 J.	65 u. älter		Alle	55-u. 65 J.	65 u. älter	Alle	55-u. 65 J.	65 u. älter	Alle	55-u. 65 J.	65 u. älter			
Basis hochger. (in Tsd.)	2818	1514	630	884	1304	284	1020	849	100	749	297	132	166	157	52	105
Basis ungewichtet	5557	2569	951	1618	2988	529	2459	1906	196	1710	754	260	494	328	73	255
ZY062a Sozialhilfe HLU incl. GS																
Bezieher: hochger. (in Tsd.)	24	8	1	7	16	5	11	5	1	3	8	2	6	4	2	2
(in %)	1	1	0	1	1	2	1	1	1	0	3	1	3	3	4	2
ungewichtet	53	14	2	12	39	9	30	10	2	8	22	4	18	7	3	4
1 - u. 25 EUR	3	-	-	-	4	[15]	-	-	-	-	-	-	-	[17]	[33]	-
25 - u. 50 EUR	3	(9)	-	(11)	-	-	-	-	-	-	-	-	-	-	-	-
50 - u. 100 EUR	18	(16)	[63]	(8)	19	[13]	22	(10)	-	[13]	(14)	-	(19)	[38]	[30]	[47]
100 - u. 200 EUR	17	(12)	[37]	(8)	20	[8]	25	(13)	-	[18]	(28)	[22]	(31)	[11]	-	[23]
200 - u. 300 EUR	19	(27)	-	(32)	15	[20]	13	(12)	[52]	-	(25)	[25]	(26)	-	-	-
300 - u. 400 EUR	16	-	-	-	24	[35]	18	(39)	[48]	[36]	(17)	[25]	(14)	[19]	[37]	-
400 - u. 500 EUR	9	(15)	-	(18)	6	-	8	-	-	-	(4)	-	(6)	[15]	-	[30]
500 - u. 600 EUR	10	(19)	-	(23)	5	[10]	2	(6)	-	[8]	(7)	[29]	-	-	-	-
600 - u. 700 EUR	4	-	-	-	6	-	8	(20)	-	[26]	-	-	-	-	-	-
700 - u. 800 EUR	1	-	-	-	2	-	3	-	-	-	(4)	-	(5)	-	-	-
800 - u. 900 EUR	-	-	-	-	-	-	-	-	-	-	-	-	-	-	-	-
900 - u. 1.000 EUR	-	-	-	-	-	-	-	-	-	-	-	-	-	-	-	-
1.000 - u. 1.100 EUR	-	-	-	-	-	-	-	-	-	-	-	-	-	-	-	-
1.100 - u. 1.200 EUR	-	-	-	-	-	-	-	-	-	-	-	-	-	-	-	-
1.200 - u. 1.300 EUR	-	-	-	-	-	-	-	-	-	-	-	-	-	-	-	-
1.300 - u. 1.400 EUR	-	-	-	-	-	-	-	-	-	-	-	-	-	-	-	-
1.400 - u. 1.500 EUR	-	-	-	-	-	-	-	-	-	-	-	-	-	-	-	-
1.500 - u. 1.750 EUR	-	-	-	-	-	-	-	-	-	-	-	-	-	-	-	-
1.750 - u. 2.000 EUR	-	-	-	-	-	-	-	-	-	-	-	-	-	-	-	-
2.000 - u. 2.500 EUR	-	-	-	-	-	-	-	-	-	-	-	-	-	-	-	-
2.500 - u. 5.000 EUR	-	-	-	-	-	-	-	-	-	-	-	-	-	-	-	-
5.000 EUR und mehr	-	-	-	-	-	-	-	-	-	-	-	-	-	-	-	-
S U M M E	100	(100)	[100]	(100)	100	[100]	100	(100)	[100]	[100]	(100)	[100]	(100)	[100]	[100]	[100]
1 - u. 250 EUR	48	(45)	[100]	(35)	49	[44]	52	(23)	-	[30]	(56)	[46]	(58)	[66]	[63]	[70]
250 - u. 500 EUR	37	(35)	-	(42)	39	[46]	35	(51)	[100]	[36]	(34)	[25]	(36)	[34]	[37]	[30]
500 - u. 750 EUR	13	(19)	-	(23)	10	[10]	10	(26)	-	[34]	(7)	[29]	-	-	-	-
750 - u. 1.000 EUR	1	-	-	-	2	-	3	-	-	-	(4)	-	(5)	-	-	-
1.000 - u. 1.500 EUR	-	-	-	-	-	-	-	-	-	-	-	-	-	-	-	-
1.500 EUR und mehr	-	-	-	-	-	-	-	-	-	-	-	-	-	-	-	-
Betrag je Bezieher/in (EUR/M)	268	(273)	[99]	(304)	265	[251]	272	(346)	[298]	[360]	(265)	[337]	(243)	[181]	[160]	[203]

Schichtung der laufenden (Sozial-) Hilfe zum Lebensunterhalt (HLU) incl. Grundsicherung, bei Ehepaaren je zur Hälfte beiden Ehepartnern zugeordnet

Teilgesamtheit: Männer und Frauen ab 65 Jahren (ohne Heimbewohner) - n e u e L ä n d e r (mit Ost-Berlin)

	+-- alle +--	+- LETZTE / HEUTIGE BERUFLICHE STELLUNG ("Alle" einschl. nie erwerbstätig und K.A. zur beruflichen Stellung) -----+											
		M ä n n e r					F r a u e n						
		Alle	Arbeiter	An- gestellte	Beamte/ Ber.-Sold	Selbst- ständige	Mit- helfende	Alle	Arbeiter	An- gestellte	Beamte/ Ber.-Sold	Selbst- ständige	Mit- helfende
Basis hochger. (in Tsd.)	3298	1394	652	615	25	89	1	1904	748	1049	5	43	30
Basis ungewichtet	6710	2633	1212	1166	57	175	2	4077	1589	2256	17	93	62
ZY062a Sozialhilfe HLU incl. GS													
Bezieher: hochger. (in Tsd.)	30	12	6	2	-	2	-	18	8	6	-	-	1
(in %)	1	1	1	0	-	2	-	1	1	1	-	-	2
ungewichtet	64	22	10	5	-	4	-	42	20	14	-	-	1
1 - u. 25 EUR	-	-	-	-	-	-	-	-	-	-	-	-	-
25 - u. 50 EUR	5	(6)	(12)	-	-	-	-	4	(9)	-	-	-	-
50 - u. 100 EUR	14	(9)	(8)	[25]	-	-	-	17	(25)	(16)	-	-	-
100 - u. 200 EUR	16	(13)	(26)	-	-	-	-	19	(25)	(21)	-	-	-
200 - u. 300 EUR	21	(23)	(31)	-	-	[51]	-	20	(10)	(31)	-	-	[100]
300 - u. 400 EUR	10	(8)	(9)	-	-	[26]	-	12	(19)	-	-	-	-
400 - u. 500 EUR	14	(17)	(4)	[28]	-	[23]	-	12	(8)	(9)	-	-	-
500 - u. 600 EUR	13	(18)	(10)	[22]	-	-	-	10	-	(8)	-	-	-
600 - u. 700 EUR	3	-	-	-	-	-	-	5	-	(15)	-	-	-
700 - u. 800 EUR	3	(5)	-	[25]	-	-	-	2	(4)	-	-	-	-
800 - u. 900 EUR	-	-	-	-	-	-	-	-	-	-	-	-	-
900 - u. 1.000 EUR	-	-	-	-	-	-	-	-	-	-	-	-	-
1.000 - u. 1.100 EUR	-	-	-	-	-	-	-	-	-	-	-	-	-
1.100 - u. 1.200 EUR	-	-	-	-	-	-	-	-	-	-	-	-	-
1.200 - u. 1.300 EUR	-	-	-	-	-	-	-	-	-	-	-	-	-
1.300 - u. 1.400 EUR	-	-	-	-	-	-	-	-	-	-	-	-	-
1.400 - u. 1.500 EUR	-	-	-	-	-	-	-	-	-	-	-	-	-
1.500 - u. 1.750 EUR	-	-	-	-	-	-	-	-	-	-	-	-	-
1.750 - u. 2.000 EUR	-	-	-	-	-	-	-	-	-	-	-	-	-
2.000 - u. 2.500 EUR	-	-	-	-	-	-	-	-	-	-	-	-	-
2.500 - u. 5.000 EUR	-	-	-	-	-	-	-	-	-	-	-	-	-
5.000 EUR und mehr	-	-	-	-	-	-	-	-	-	-	-	-	-
S U M M E	100	(100)	(100)	[100]	-	[100]	-	100	(100)	(100)	-	-	[100]
1 - u. 250 EUR	45	(44)	(77)	[25]	-	-	-	46	(62)	(51)	-	-	-
250 - u. 500 EUR	36	(34)	(13)	[28]	-	[100]	-	38	(34)	(26)	-	-	[100]
500 - u. 750 EUR	18	(23)	(10)	[47]	-	-	-	15	-	(23)	-	-	-
750 - u. 1.000 EUR	1	-	-	-	-	-	-	2	(4)	-	-	-	-
1.000 - u. 1.500 EUR	-	-	-	-	-	-	-	-	-	-	-	-	-
1.500 EUR und mehr	-	-	-	-	-	-	-	-	-	-	-	-	-
Betrag je Bezieher/in (EUR/M)	301	(326)	(230)	[459]	-	[318]	-	284	(211)	(303)	-	-	[250]

Schichtung der laufenden (Sozial-) Hilfe zum Lebensunterhalt (HLU) incl. Grundsicherung, bei Ehepaaren je zur Hälfte beiden Ehepartnern zugeordnet

Teilgesamtheit: Männer ab 55 Jahren (ohne Heimbewohner) - n e u e L ä n d e r (mit Ost-Berlin)

	Männer - Tätigkeitsniveau																
	Alle Arbeiter				Angestellte					Beamte, Berufssol.		Selbstständige				Mit-	
Männer	Ange- lernt	Fach- arbeiter	Meister- Polier	Ange- lernt	Einf. Fachkr.	Mittl. Fachkr.	Gehob. Fachkr.	Hochq./ leit.	Einf./ Mittl.D.	Gehob./ Höher.D.	Land- wirte	Hand- werker	Verkam. Freib.	Sonst. Freib.	Gewerbe- treib.	hel- fende	
Basis hochger. (in Tsd.)	2343	148	861	142	16	93	324	195	296	20	41	8	49	23	22	84	2
Basis ungewichtet	3817	227	1362	247	23	147	540	328	513	31	75	14	84	39	33	122	3
ZY062a Sozialhilfe HLU incl. GS																	
Bezieher: hochger. (in Tsd.)	17	2	7	1	-	1	0	-	2	-	-	-	1	-	-	1	-
(in %)	1	2	1	1	-	1	0	-	1	-	-	-	2	-	-	1	-
ungewichtet	29	3	11	2	-	2	1	-	3	-	-	-	2	-	-	2	-
1 - u. 25 EUR	-	-	-	-	-	-	-	-	-	-	-	-	-	-	-	-	-
25 - u. 50 EUR	(4)	-	-	[73]	-	-	-	-	-	-	-	-	-	-	-	-	-
50 - u. 100 EUR	(11)	-	(19)	-	-	[57]	-	-	-	-	-	-	-	-	-	-	-
100 - u. 200 EUR	(13)	[46]	(18)	-	-	-	-	-	-	-	-	-	-	-	-	-	-
200 - u. 300 EUR	(26)	[54]	(17)	-	-	-	-	-	[58]	-	-	-	[53]	-	-	[49]	-
300 - u. 400 EUR	(18)	-	(38)	-	-	-	-	-	-	-	-	-	[47]	-	-	-	-
400 - u. 500 EUR	(12)	-	-	[27]	-	[43]	-	-	[11]	-	-	-	-	-	-	[51]	-
500 - u. 600 EUR	(13)	-	(9)	-	-	-	[100]	-	-	-	-	-	-	-	-	-	-
600 - u. 700 EUR	-	-	-	-	-	-	-	-	-	-	-	-	-	-	-	-	-
700 - u. 800 EUR	(3)	-	-	-	-	-	-	-	[31]	-	-	-	-	-	-	-	-
800 - u. 900 EUR	-	-	-	-	-	-	-	-	-	-	-	-	-	-	-	-	-
900 - u. 1.000 EUR	-	-	-	-	-	-	-	-	-	-	-	-	-	-	-	-	-
1.000 - u. 1.100 EUR	-	-	-	-	-	-	-	-	-	-	-	-	-	-	-	-	-
1.100 - u. 1.200 EUR	-	-	-	-	-	-	-	-	-	-	-	-	-	-	-	-	-
1.200 - u. 1.300 EUR	-	-	-	-	-	-	-	-	-	-	-	-	-	-	-	-	-
1.300 - u. 1.400 EUR	-	-	-	-	-	-	-	-	-	-	-	-	-	-	-	-	-
1.400 - u. 1.500 EUR	-	-	-	-	-	-	-	-	-	-	-	-	-	-	-	-	-
1.500 - u. 1.750 EUR	-	-	-	-	-	-	-	-	-	-	-	-	-	-	-	-	-
1.750 - u. 2.000 EUR	-	-	-	-	-	-	-	-	-	-	-	-	-	-	-	-	-
2.000 - u. 2.500 EUR	-	-	-	-	-	-	-	-	-	-	-	-	-	-	-	-	-
2.500 - u. 5.000 EUR	-	-	-	-	-	-	-	-	-	-	-	-	-	-	-	-	-
5.000 EUR und mehr	-	-	-	-	-	-	-	-	-	-	-	-	-	-	-	-	-
S U M M E	(100)	[100]	(100)	[100]	-	[100]	[100]	-	[100]	-	-	-	[100]	-	-	[100]	-
1 - u. 250 EUR	(43)	[100]	(53)	[73]	-	[57]	-	-	-	-	-	-	-	-	-	-	-
250 - u. 500 EUR	(42)	-	(38)	[27]	-	[43]	-	-	[69]	-	-	[100]	-	-	[100]	-	-
500 - u. 750 EUR	(16)	-	(9)	-	-	-	[100]	-	[31]	-	-	-	-	-	-	-	-
750 - u. 1.000 EUR	-	-	-	-	-	-	-	-	-	-	-	-	-	-	-	-	-
1.000 - u. 1.500 EUR	-	-	-	-	-	-	-	-	-	-	-	-	-	-	-	-	-
1.500 EUR und mehr	-	-	-	-	-	-	-	-	-	-	-	-	-	-	-	-	-
Betrag je Bezieher/in (EUR/M)	(303)	[192]	(264)	[148]	-	[253]	[570]	-	[427]	-	-	-	[276]	-	-	[368]	-

Schichtung der laufenden (Sozial-) Hilfe zum Lebensunterhalt (HLU) incl. Grundsicherung, bei Ehepaaren je zur Hälfte beiden Ehepartnern zugeordnet

Teilgesamtheit: Frauen ab 55 Jahren (ohne Heimbewohner) - n e u e L ä n d e r (mit Ost-Berlin)

	Frauen - Tätigkeitsniveau																
	Alle Arbeiter				Angestellte					Beamte, Berufssol.		Selbstständige				Mit-	
Frauen	Ange- lernt	Fach- arbeiter	Meister- Polier	Ange- lernt	Einf. Fachkr.	Mittl. Fachkr.	Gehob. Fachkr.	Hochq./ leit.	Einf./ Mittl.D.	Gehob./ Höher.D.	Land- wirte	Hand- werker	Verkam. Freib.	Sonst. Freib.	Gewerbe- treib.	hel- fende	
Basis hochger. (in Tsd.)	2818	412	611	19	88	459	734	182	126	6	17	2	14	15	13	48	33
Basis ungewichtet	5557	857	1167	37	180	904	1444	358	246	13	35	4	29	28	27	86	68
ZY062a Sozialhilfe HLU incl. GS																	
Bezieher: hochger. (in Tsd.)	24	7	4	-	1	4	1	0	2	-	-	-	-	-	-	-	1
(in %)	1	2	1	-	2	1	0	0	2	-	-	-	-	-	-	-	2
ungewichtet	53	17	9	-	3	8	4	1	3	-	-	-	-	-	-	-	1
1 - u. 25 EUR	3	-	[17]	-	-	-	-	-	-	-	-	-	-	-	-	-	-
25 - u. 50 EUR	3	(10)	-	-	-	-	-	-	-	-	-	-	-	-	-	-	-
50 - u. 100 EUR	18	(16)	[40]	-	[80]	[12]	-	-	-	-	-	-	-	-	-	-	-
100 - u. 200 EUR	17	(34)	-	-	-	[33]	[33]	-	-	-	-	-	-	-	-	-	-
200 - u. 300 EUR	19	(3)	[25]	-	[20]	-	-	-	[100]	-	-	-	-	-	-	-	[100]
300 - u. 400 EUR	16	(17)	[18]	-	-	[35]	-	-	-	-	-	-	-	-	-	-	-
400 - u. 500 EUR	9	(8)	-	-	-	[9]	-	[100]	-	-	-	-	-	-	-	-	-
500 - u. 600 EUR	10	(7)	-	-	-	[33]	-	-	-	-	-	-	-	-	-	-	-
600 - u. 700 EUR	4	-	-	-	-	[11]	[34]	-	-	-	-	-	-	-	-	-	-
700 - u. 800 EUR	1	(4)	-	-	-	-	-	-	-	-	-	-	-	-	-	-	-
800 - u. 900 EUR	-	-	-	-	-	-	-	-	-	-	-	-	-	-	-	-	-
900 - u. 1.000 EUR	-	-	-	-	-	-	-	-	-	-	-	-	-	-	-	-	-
1.000 - u. 1.100 EUR	-	-	-	-	-	-	-	-	-	-	-	-	-	-	-	-	-
1.100 - u. 1.200 EUR	-	-	-	-	-	-	-	-	-	-	-	-	-	-	-	-	-
1.200 - u. 1.300 EUR	-	-	-	-	-	-	-	-	-	-	-	-	-	-	-	-	-
1.300 - u. 1.400 EUR	-	-	-	-	-	-	-	-	-	-	-	-	-	-	-	-	-
1.400 - u. 1.500 EUR	-	-	-	-	-	-	-	-	-	-	-	-	-	-	-	-	-
1.500 - u. 1.750 EUR	-	-	-	-	-	-	-	-	-	-	-	-	-	-	-	-	-
1.750 - u. 2.000 EUR	-	-	-	-	-	-	-	-	-	-	-	-	-	-	-	-	-
2.000 - u. 2.500 EUR	-	-	-	-	-	-	-	-	-	-	-	-	-	-	-	-	-
2.500 - u. 5.000 EUR	-	-	-	-	-	-	-	-	-	-	-	-	-	-	-	-	-
5.000 EUR und mehr	-	-	-	-	-	-	-	-	-	-	-	-	-	-	-	-	-
S U M M E	100	(100)	[100]	-	[100]	[100]	[100]	[100]	[100]	-	-	-	-	-	-	-	[100]
1 - u. 250 EUR	48	(63)	[67]	-	[100]	[45]	[33]	-	[26]	-	-	-	-	-	-	-	-
250 - u. 500 EUR	37	(26)	[33]	-	-	[44]	-	[100]	[74]	-	-	-	-	-	-	-	[100]
500 - u. 750 EUR	13	(7)	-	-	-	[11]	[67]	-	-	-	-	-	-	-	-	-	-
750 - u. 1.000 EUR	1	(4)	-	-	-	-	-	-	-	-	-	-	-	-	-	-	-
1.000 - u. 1.500 EUR	-	-	-	-	-	-	-	-	-	-	-	-	-	-	-	-	-
1.500 EUR und mehr	-	-	-	-	-	-	-	-	-	-	-	-	-	-	-	-	-
Betrag je Bezieher/in (EUR/M)	268	(237)	[153]	-	[96]	[305]	[453]	[490]	[246]	-	-	-	-	-	-	-	[250]

Schichtung des Arbeitslosengeldes II (ALG II), bei Ehepaaren je zur Hälfte beiden Ehepartnern zugeordnet

Teilgesamtheit: Männer und Frauen ab 55 Jahren (ohne Heimbewohner) - neue Länder (mit Ost-Berlin)

	ALLE		M ä n n e r					F r a u e n					
		Alle	55-u.	65-u.	75-u.	85 u.	65 u.	Alle	55-u.	65-u.	75-u.	85 u.	65 u.
			65 J.	75 J.	85 J.	älter	älter		65 J.	75 J.	85 J.	älter	älter
Basis hochger. (in Tsd.)	5161	2343	949	886	431	77	1394	2818	914	996	648	260	1904
Basis ungewichtet	9374	3817	1184	1601	733	299	2633	5557	1480	1999	1392	686	4077
ZY061a ALG II													
Bezieher: hochger. (in Tsd.)	234	134	129	5	-	-	5	100	98	2	-	-	2
(in %)	5	6	14	1	-	-	0	4	11	0	-	-	0
ungewichtet	331	168	158	10	-	-	10	163	159	4	-	-	4
1 - u. 25 EUR	1	1	1	-	-	-	-	1	1	-	-	-	-
25 - u. 50 EUR	0	0	-	(9)	-	-	(9)	0	0	-	-	-	-
50 - u. 100 EUR	3	3	2	(39)	-	-	(39)	3	3	-	-	-	-
100 - u. 200 EUR	9	8	8	(9)	-	-	(9)	9	9	-	-	-	-
200 - u. 300 EUR	10	9	8	(25)	-	-	(25)	12	11	[55]	-	-	[55]
300 - u. 400 EUR	16	18	18	-	-	-	-	13	13	-	-	-	-
400 - u. 500 EUR	13	13	14	-	-	-	-	12	12	-	-	-	-
500 - u. 600 EUR	21	23	23	(11)	-	-	(11)	19	19	-	-	-	-
600 - u. 700 EUR	19	17	18	-	-	-	-	20	20	[28]	-	-	[28]
700 - u. 800 EUR	7	6	6	-	-	-	-	9	9	[17]	-	-	[17]
800 - u. 900 EUR	1	2	1	(8)	-	-	(8)	-	-	-	-	-	-
900 - u. 1.000 EUR	0	-	-	-	-	-	-	1	1	-	-	-	-
1.000 - u. 1.100 EUR	-	-	-	-	-	-	-	-	-	-	-	-	-
1.100 - u. 1.200 EUR	-	-	-	-	-	-	-	-	-	-	-	-	-
1.200 - u. 1.300 EUR	-	-	-	-	-	-	-	-	-	-	-	-	-
1.300 - u. 1.400 EUR	-	-	-	-	-	-	-	-	-	-	-	-	-
1.400 - u. 1.500 EUR	-	-	-	-	-	-	-	-	-	-	-	-	-
1.500 - u. 1.750 EUR	-	-	-	-	-	-	-	-	-	-	-	-	-
1.750 - u. 2.000 EUR	-	-	-	-	-	-	-	-	-	-	-	-	-
2.000 - u. 2.500 EUR	-	-	-	-	-	-	-	-	-	-	-	-	-
2.500 - u. 5.000 EUR	-	-	-	-	-	-	-	-	-	-	-	-	-
5.000 EUR und mehr	-	-	-	-	-	-	-	-	-	-	-	-	-
S U M M E	100	100	100	(100)	-	-	(100)	100	100	[100]	-	-	[100]
1 - u. 250 EUR	15	14	13	(57)	-	-	(57)	16	16	-	-	-	-
250 - u. 500 EUR	37	38	39	(25)	-	-	(25)	35	34	[55]	-	-	[55]
500 - u. 750 EUR	45	45	46	(11)	-	-	(11)	45	45	[28]	-	-	[28]
750 - u. 1.000 EUR	4	3	3	(8)	-	-	(8)	4	4	[17]	-	-	[17]
1.000 - u. 1.500 EUR	-	-	-	-	-	-	-	-	-	-	-	-	-
1.500 EUR und mehr	-	-	-	-	-	-	-	-	-	-	-	-	-
Betrag je Bezieher/in (EUR/M)	456	453	462	(228)	-	-	(228)	460	460	[466]	-	-	[466]

Schichtung des Arbeitslosengeldes II (ALG II), bei Ehepaaren je zur Hälfte beiden Ehepartnern zugeordnet

Teilgesamtheit: Männer ab 55 Jahren (ohne Heimbewohner) - n e u e L ä n d e r (mit Ost-Berlin)

	+-- ALLE +--			+ V E R H E I R A T E T E +			+----- A L L E I N S T E H E N D E N A C H F A M I L I E N S T A N D -----+											
					Gesamt			Verwitwet			Geschieden/Getr.lebend			Ledig				
		Alle	55-u. 65 J.	65 u. älter	Alle	55-u. 65 J.	65 u. älter	Alle	55-u. 65 J.	65 u. älter	Alle	55-u. 65 J.	65 u. älter	Alle	55-u. 65 J.	65 u. älter		
Basis hochger. (in Tsd.)	2343			1735	687	1048	608	263	346	215	27	189	260	152	108	133	84	49
Basis ungewichtet	3817			2852	877	1975	965	307	658	429	38	391	371	171	200	165	98	67
ZY061a ALG II																		
Bezieher: hochger. (in Tsd.)	134			70	65	5	65	64	0	1	1	-	42	41	0	22	22	-
(in %)	6			4	9	0	11	24	0	1	5	-	16	27	0	16	26	-
ungewichtet	168			92	83	9	76	75	1	3	3	-	47	46	1	26	26	-
1 - u. 25 EUR	1			1	1	-	-	-	-	-	-	-	-	-	-	-	-	-
25 - u. 50 EUR	0			1	-	[10]	-	-	-	-	-	-	-	-	-	-	-	-
50 - u. 100 EUR	3			5	2	[42]	1	1	-	-	-	-	-	-	-	(4)	(4)	-
100 - u. 200 EUR	8			14	15	[9]	2	2	-	-	-	-	3	3	-	-	-	-
200 - u. 300 EUR	9			15	14	[27]	3	3	-	-	-	-	-	-	-	(8)	(8)	-
300 - u. 400 EUR	18			27	29	-	7	7	-	[100]	[100]	-	2	2	-	(11)	(11)	-
400 - u. 500 EUR	13			17	18	-	9	9	-	-	-	-	7	7	-	(15)	(15)	-
500 - u. 600 EUR	23			20	20	[12]	26	26	-	-	-	-	25	26	-	(29)	(29)	-
600 - u. 700 EUR	17			-	-	-	36	36	-	-	-	-	45	45	-	(21)	(21)	-
700 - u. 800 EUR	6			-	-	-	12	12	-	-	-	-	13	13	-	(12)	(12)	-
800 - u. 900 EUR	2			-	-	-	3	3	[100]	-	-	-	5	4	[100]	-	-	-
900 - u. 1.000 EUR	-			-	-	-	-	-	-	-	-	-	-	-	-	-	-	-
1.000 - u. 1.100 EUR	-			-	-	-	-	-	-	-	-	-	-	-	-	-	-	-
1.100 - u. 1.200 EUR	-			-	-	-	-	-	-	-	-	-	-	-	-	-	-	-
1.200 - u. 1.300 EUR	-			-	-	-	-	-	-	-	-	-	-	-	-	-	-	-
1.300 - u. 1.400 EUR	-			-	-	-	-	-	-	-	-	-	-	-	-	-	-	-
1.400 - u. 1.500 EUR	-			-	-	-	-	-	-	-	-	-	-	-	-	-	-	-
1.500 - u. 1.750 EUR	-			-	-	-	-	-	-	-	-	-	-	-	-	-	-	-
1.750 - u. 2.000 EUR	-			-	-	-	-	-	-	-	-	-	-	-	-	-	-	-
2.000 - u. 2.500 EUR	-			-	-	-	-	-	-	-	-	-	-	-	-	-	-	-
2.500 - u. 5.000 EUR	-			-	-	-	-	-	-	-	-	-	-	-	-	-	-	-
5.000 EUR und mehr	-			-	-	-	-	-	-	-	-	-	-	-	-	-	-	-
S U M M E	100			100	100	[100]	100	100	[100]	[100]	[100]	-	100	100	[100]	(100)	(100)	-
1 - u. 250 EUR	14			25	22	[62]	3	3	-	-	-	-	3	3	-	(4)	(4)	-
250 - u. 500 EUR	38			56	58	[27]	19	19	-	[100]	[100]	-	9	9	-	(34)	(34)	-
500 - u. 750 EUR	45			20	20	[12]	71	72	-	-	-	-	78	79	-	(62)	(62)	-
750 - u. 1.000 EUR	3			-	-	-	6	6	[100]	-	-	-	10	9	[100]	-	-	-
1.000 - u. 1.500 EUR	-			-	-	-	-	-	-	-	-	-	-	-	-	-	-	-
1.500 EUR und mehr	-			-	-	-	-	-	-	-	-	-	-	-	-	-	-	-
Betrag je Bezieher/in (EUR/M)	453			342	354	[175]	572	571	[819]	[351]	[351]	-	608	606	[819]	(517)	(517)	-

Schichtung des Arbeitslosengeldes II (ALG II), bei Ehepaaren je zur Hälfte beiden Ehepartnern zugeordnet

Teilgesamtheit: Frauen ab 55 Jahren (ohne Heimbewohner) - n e u e L ä n d e r (mit Ost-Berlin)

	+-- ALLE +--			+ V E R H E I R A T E T E +			+----- A L L E I N S T E H E N D E N A C H F A M I L I E N S T A N D -----+									
	Alle	Gesamt		Alle	Gesamt		Verwitwet			Geschieden/Getr.lebend			Ledig			
		55-u. 65 J.	65 u. älter		Alle	55-u. 65 J.	65 u. älter	Alle	55-u. 65 J.	65 u. älter	Alle	55-u. 65 J.	65 u. älter	Alle	55-u. 65 J.	65 u. älter
Basis hochger. (in Tsd.)	2818	1514	630	884	1304	284	1020	849	100	749	297	132	166	157	52	105
Basis ungewichtet	5557	2569	951	1618	2988	529	2459	1906	196	1710	754	260	494	328	73	255
ZY061a ALG II																
Bezieher: hochger. (in Tsd.)	100	48	47	1	52	51	1	7	7	-	36	35	1	10	10	-
(in %)	4	3	7	0	4	18	0	1	7	-	12	26	1	6	18	-
ungewichtet	163	65	64	1	98	95	3	14	14	-	71	68	3	13	13	-
1 - u. 25 EUR	1	2	2	-	-	-	-	-	-	-	-	-	-	-	-	-
25 - u. 50 EUR	0	1	1	-	-	-	-	-	-	-	-	-	-	-	-	-
50 - u. 100 EUR	3	6	6	-	1	1	-	(6)	(6)	-	-	-	-	-	-	-
100 - u. 200 EUR	9	16	17	-	3	3	-	(6)	(6)	-	3	3	-	-	-	-
200 - u. 300 EUR	12	14	12	[100]	9	9	-	(29)	(29)	-	6	6	-	(8)	(8)	-
300 - u. 400 EUR	13	23	24	-	4	4	-	(6)	(6)	-	4	4	-	-	-	-
400 - u. 500 EUR	12	16	17	-	9	9	-	(8)	(8)	-	9	9	-	(7)	(7)	-
500 - u. 600 EUR	19	22	22	-	17	17	-	(14)	(14)	-	15	15	-	(26)	(26)	-
600 - u. 700 EUR	20	-	-	-	40	39	[63]	(22)	(22)	-	39	38	[63]	(55)	(55)	-
700 - u. 800 EUR	9	-	-	-	18	17	[37]	(8)	(8)	-	23	23	[37]	(4)	(4)	-
800 - u. 900 EUR	-	-	-	-	-	-	-	-	-	-	-	-	-	-	-	-
900 - u. 1.000 EUR	1	-	-	-	1	1	-	-	-	-	1	1	-	-	-	-
1.000 - u. 1.100 EUR	-	-	-	-	-	-	-	-	-	-	-	-	-	-	-	-
1.100 - u. 1.200 EUR	-	-	-	-	-	-	-	-	-	-	-	-	-	-	-	-
1.200 - u. 1.300 EUR	-	-	-	-	-	-	-	-	-	-	-	-	-	-	-	-
1.300 - u. 1.400 EUR	-	-	-	-	-	-	-	-	-	-	-	-	-	-	-	-
1.400 - u. 1.500 EUR	-	-	-	-	-	-	-	-	-	-	-	-	-	-	-	-
1.500 - u. 1.750 EUR	-	-	-	-	-	-	-	-	-	-	-	-	-	-	-	-
1.750 - u. 2.000 EUR	-	-	-	-	-	-	-	-	-	-	-	-	-	-	-	-
2.000 - u. 2.500 EUR	-	-	-	-	-	-	-	-	-	-	-	-	-	-	-	-
2.500 - u. 5.000 EUR	-	-	-	-	-	-	-	-	-	-	-	-	-	-	-	-
5.000 EUR und mehr	-	-	-	-	-	-	-	-	-	-	-	-	-	-	-	-
S U M M E	100	100	100	[100]	100	100	[100]	(100)	(100)	-	100	100	[100]	(100)	(100)	-
1 - u. 250 EUR	16	27	28	-	5	6	-	(18)	(18)	-	4	5	-	-	-	-
250 - u. 500 EUR	35	51	50	[100]	20	20	-	(37)	(37)	-	18	18	-	(15)	(15)	-
500 - u. 750 EUR	45	22	22	-	67	67	[63]	(45)	(45)	-	67	67	[63]	(81)	(81)	-
750 - u. 1.000 EUR	4	-	-	-	8	8	[37]	-	-	-	10	10	[37]	(4)	(4)	-
1.000 - u. 1.500 EUR	-	-	-	-	-	-	-	-	-	-	-	-	-	-	-	-
1.500 EUR und mehr	-	-	-	-	-	-	-	-	-	-	-	-	-	-	-	-
Betrag je Bezieher/in (EUR/M)	460	337	338	[268]	575	573	[712]	(427)	(427)	-	598	595	[712]	(594)	(594)	-

Schichtung des Arbeitslosengeldes II (ALG II), bei Ehepaaren je zur Hälfte beiden Ehepartnern zugeordnet

Teilgesamtheit: Männer und Frauen ab 65 Jahren (ohne Heimbewohner) - n e u e L ä n d e r (mit Ost-Berlin)

	alle	LETZTE / HEUTIGE BERUFLICHE STELLUNG ("Alle" einschl. nie erwerbstätig und K.A. zur beruflichen Stellung)											
		M ä n n e r					F r a u e n						
		Alle	Arbeiter	An- gestellte	Beamte/ Ber.-Sold	Selbst- ständige	Mit- helfende	Alle	Arbeiter	An- gestellte	Beamte/ Ber.-Sold	Selbst- ständige	Mit- helfende
Basis hochger. (in Tsd.)	3298	1394	652	615	25	89	1	1904	748	1049	5	43	30
Basis ungewichtet	6710	2633	1212	1166	57	175	2	4077	1589	2256	17	93	62
ZY061a ALG II													
Bezieher: hochger. (in Tsd.)	7	5	4	1	-	-	-	2	0	1	-	0	-
(in %)	0	0	1	0	-	-	-	0	0	0	-	1	-
ungewichtet	14	10	8	2	-	-	-	4	1	2	-	1	-
1 - u. 25 EUR	-	-	-	-	-	-	-	-	-	-	-	-	-
25 - u. 50 EUR	(7)	(9)	[12]	-	-	-	-	-	-	-	-	-	-
50 - u. 100 EUR	(28)	(39)	[39]	[38]	-	-	-	-	-	-	-	-	-
100 - u. 200 EUR	(6)	(9)	[11]	-	-	-	-	-	-	-	-	-	-
200 - u. 300 EUR	(33)	(25)	[14]	[62]	-	-	-	[55]	-	[78]	-	-	-
300 - u. 400 EUR	-	-	-	-	-	-	-	-	-	-	-	-	-
400 - u. 500 EUR	-	-	-	-	-	-	-	-	-	-	-	-	-
500 - u. 600 EUR	(8)	(11)	[14]	-	-	-	-	-	-	-	-	-	-
600 - u. 700 EUR	(8)	-	-	-	-	-	-	[28]	[100]	[22]	-	-	-
700 - u. 800 EUR	(5)	-	-	-	-	-	-	[17]	-	-	-	[100]	-
800 - u. 900 EUR	(6)	(8)	[11]	-	-	-	-	-	-	-	-	-	-
900 - u. 1.000 EUR	-	-	-	-	-	-	-	-	-	-	-	-	-
1.000 - u. 1.100 EUR	-	-	-	-	-	-	-	-	-	-	-	-	-
1.100 - u. 1.200 EUR	-	-	-	-	-	-	-	-	-	-	-	-	-
1.200 - u. 1.300 EUR	-	-	-	-	-	-	-	-	-	-	-	-	-
1.300 - u. 1.400 EUR	-	-	-	-	-	-	-	-	-	-	-	-	-
1.400 - u. 1.500 EUR	-	-	-	-	-	-	-	-	-	-	-	-	-
1.500 - u. 1.750 EUR	-	-	-	-	-	-	-	-	-	-	-	-	-
1.750 - u. 2.000 EUR	-	-	-	-	-	-	-	-	-	-	-	-	-
2.000 - u. 2.500 EUR	-	-	-	-	-	-	-	-	-	-	-	-	-
2.500 - u. 5.000 EUR	-	-	-	-	-	-	-	-	-	-	-	-	-
5.000 EUR und mehr	-	-	-	-	-	-	-	-	-	-	-	-	-
S U M M E	(100)	(100)	[100]	[100]	-	-	-	[100]	[100]	[100]	-	[100]	-
1 - u. 250 EUR	(41)	(57)	[62]	[38]	-	-	-	-	-	-	-	-	-
250 - u. 500 EUR	(33)	(25)	[14]	[62]	-	-	-	[55]	-	[78]	-	-	-
500 - u. 750 EUR	(15)	(11)	[14]	-	-	-	-	[28]	[100]	[22]	-	-	-
750 - u. 1.000 EUR	(10)	(8)	[11]	-	-	-	-	[17]	-	-	-	[100]	-
1.000 - u. 1.500 EUR	-	-	-	-	-	-	-	-	-	-	-	-	-
1.500 EUR und mehr	-	-	-	-	-	-	-	-	-	-	-	-	-
Betrag je Bezieher/in (EUR/M)	(294)	(228)	[237]	[198]	-	-	-	[466]	[627]	[360]	-	[797]	-

Schichtung des Arbeitslosengeldes II (ALG II), bei Ehepaaren je zur Hälfte beiden Ehepartnern zugeordnet

Teilgesamtheit: Männer ab 55 Jahren (ohne Heimbewohner) - neue Länder (mit Ost-Berlin)

	Männer - Tätigkeitsniveau																
	Alle Arbeiter				Angestellte					Beamte, Berufssol.		Selbstständige				Mit-	
Männer	Ange- lernt	Fach- arbeiter	Meister Polier	Ange- lernt	Einf. Fachkr.	Mittl. Fachkr.	Gehob. Fachkr.	Hochq./ leit.	Einf./ Mittl.D.	Gehob./ Höher.D.	Land- wirte	Hand- werker	Verkam. Freib.	Sonst. Freib.	Gewerbe treib.	hel- fende	
Basis hochger. (in Tsd.)	2343	148	861	142	16	93	324	195	296	20	41	8	49	23	22	84	2
Basis ungewichtet	3817	227	1362	247	23	147	540	328	513	31	75	14	84	39	33	122	3
ZY061a ALG II																	
Bezieher: hochger. (in Tsd.)	134	26	70	5	2	6	8	4	4	-	-	-	2	-	1	8	-
(in %)	6	17	8	3	10	6	2	2	1	-	-	-	4	-	5	9	-
ungewichtet	168	31	87	6	2	9	10	5	5	-	-	-	2	-	1	9	-
1 - u. 25 EUR	1	-	1	-	-	-	-	-	-	-	-	-	-	-	-	-	-
25 - u. 50 EUR	0	2	-	-	-	-	-	-	-	-	-	-	-	-	-	-	-
50 - u. 100 EUR	3	2	4	-	-	-	[11]	-	-	-	-	-	-	-	-	[10]	-
100 - u. 200 EUR	8	3	11	-	-	[22]	-	-	-	-	-	-	-	-	-	[20]	-
200 - u. 300 EUR	9	9	9	-	-	(9)	[44]	[28]	-	-	-	-	-	-	-	-	-
300 - u. 400 EUR	18	16	19	[35]	[46]	[25]	(28)	-	-	-	-	[42]	-	-	-	-	-
400 - u. 500 EUR	13	18	13	-	[54]	-	-	[23]	[15]	-	-	-	-	-	-	[20]	-
500 - u. 600 EUR	23	25	21	[26]	-	[41]	(5)	[22]	[18]	-	-	-	-	-	-	[50]	-
600 - u. 700 EUR	17	17	17	[22]	-	-	(46)	-	[39]	-	-	-	-	-	-	-	-
700 - u. 800 EUR	6	6	4	-	-	[12]	(12)	-	-	-	-	[58]	-	[100]	-	-	-
800 - u. 900 EUR	2	2	1	[18]	-	-	-	-	-	-	-	-	-	-	-	-	-
900 - u. 1.000 EUR	-	-	-	-	-	-	-	-	-	-	-	-	-	-	-	-	-
1.000 - u. 1.100 EUR	-	-	-	-	-	-	-	-	-	-	-	-	-	-	-	-	-
1.100 - u. 1.200 EUR	-	-	-	-	-	-	-	-	-	-	-	-	-	-	-	-	-
1.200 - u. 1.300 EUR	-	-	-	-	-	-	-	-	-	-	-	-	-	-	-	-	-
1.300 - u. 1.400 EUR	-	-	-	-	-	-	-	-	-	-	-	-	-	-	-	-	-
1.400 - u. 1.500 EUR	-	-	-	-	-	-	-	-	-	-	-	-	-	-	-	-	-
1.500 - u. 1.750 EUR	-	-	-	-	-	-	-	-	-	-	-	-	-	-	-	-	-
1.750 - u. 2.000 EUR	-	-	-	-	-	-	-	-	-	-	-	-	-	-	-	-	-
2.000 - u. 2.500 EUR	-	-	-	-	-	-	-	-	-	-	-	-	-	-	-	-	-
2.500 - u. 5.000 EUR	-	-	-	-	-	-	-	-	-	-	-	-	-	-	-	-	-
5.000 EUR und mehr	-	-	-	-	-	-	-	-	-	-	-	-	-	-	-	-	-
S U M M E	100	100	100	[100]	[100]	[100]	(100)	[100]	[100]	-	-	-	[100]	-	[100]	[100]	-
1 - u. 250 EUR	14	10	18	-	-	[22]	-	[11]	-	-	-	-	-	-	-	[30]	-
250 - u. 500 EUR	38	41	38	[35]	[100]	[25]	(36)	[67]	[43]	-	-	[42]	-	-	-	[20]	-
500 - u. 750 EUR	45	48	41	[47]	-	[53]	(64)	[22]	[57]	-	-	-	-	[100]	[50]	-	-
750 - u. 1.000 EUR	3	2	3	[18]	-	-	-	-	-	-	-	[58]	-	-	-	-	-
1.000 - u. 1.500 EUR	-	-	-	-	-	-	-	-	-	-	-	-	-	-	-	-	-
1.500 EUR und mehr	-	-	-	-	-	-	-	-	-	-	-	-	-	-	-	-	-
Betrag je Bezieher/in (EUR/M)	453	473	431	[552]	[432]	[431]	(537)	[342]	[495]	-	-	-	[569]	-	[702]	[413]	-

Schichtung des Arbeitslosengeldes II (ALG II), bei Ehepaaren je zur Hälfte beiden Ehepartnern zugeordnet

Teilgesamtheit: Frauen ab 55 Jahren (ohne Heimbewohner) - n e u e L ä n d e r (mit Ost-Berlin)

	Frauen - Tätigkeitsniveau																
	Alle Arbeiter				Angestellte					Beamte, Berufssol.		Selbstständige				Mit-	
Frauen	Ange- lernt	Fach- arbeiter	Meister- Polier	Ange- lernt	Einf. Fachkr.	Mittl. Fachkr.	Gehob. Fachkr.	Hochq./ leit.	Einf./ Mittl.D.	Gehob./ Höher.D.	Land- wirte	Hand- werker	Verkam. Freib.	Sonst. Freib.	Gewerbe- treib.	hel- fende	
Basis hochger. (in Tsd.)	2818	412	611	19	88	459	734	182	126	6	17	2	14	15	13	48	33
Basis ungewichtet	5557	857	1167	37	180	904	1444	358	246	13	35	4	29	28	27	86	68
ZY061a ALG II																	
Bezieher: hochger. (in Tsd.)	100	27	33	1	4	16	11	2	2	-	-	-	1	-	-	2	-
(in %)	4	7	5	4	5	4	1	1	2	-	-	-	4	-	-	4	-
ungewichtet	163	43	51	1	8	27	19	4	3	-	-	-	1	-	-	4	-
1 - u. 25 EUR	1	-	-	-	-	(5)	-	-	-	-	-	-	-	-	-	-	-
25 - u. 50 EUR	0	2	-	-	-	-	-	-	-	-	-	-	-	-	-	-	-
50 - u. 100 EUR	3	2	3	-	-	-	(11)	[18]	-	-	-	-	-	-	-	-	-
100 - u. 200 EUR	9	5	14	[100]	[29]	(5)	(5)	-	-	-	-	-	-	-	-	-	-
200 - u. 300 EUR	12	7	9	-	[10]	(14)	(16)	[45]	[49]	-	-	-	-	-	-	-	-
300 - u. 400 EUR	13	14	19	-	[10]	(8)	(14)	-	-	-	-	-	-	-	-	-	-
400 - u. 500 EUR	12	16	7	-	[32]	(10)	(12)	-	[27]	-	-	-	-	-	-	[38]	-
500 - u. 600 EUR	19	26	18	-	-	(29)	(5)	[19]	[24]	-	-	-	-	-	-	-	-
600 - u. 700 EUR	20	24	21	-	[20]	(15)	(25)	-	-	-	-	-	-	-	-	[28]	-
700 - u. 800 EUR	9	4	8	-	-	(15)	(12)	[18]	-	-	-	[100]	-	-	-	[35]	-
800 - u. 900 EUR	-	-	-	-	-	-	-	-	-	-	-	-	-	-	-	-	-
900 - u. 1.000 EUR	1	-	2	-	-	-	-	-	-	-	-	-	-	-	-	-	-
1.000 - u. 1.100 EUR	-	-	-	-	-	-	-	-	-	-	-	-	-	-	-	-	-
1.100 - u. 1.200 EUR	-	-	-	-	-	-	-	-	-	-	-	-	-	-	-	-	-
1.200 - u. 1.300 EUR	-	-	-	-	-	-	-	-	-	-	-	-	-	-	-	-	-
1.300 - u. 1.400 EUR	-	-	-	-	-	-	-	-	-	-	-	-	-	-	-	-	-
1.400 - u. 1.500 EUR	-	-	-	-	-	-	-	-	-	-	-	-	-	-	-	-	-
1.500 - u. 1.750 EUR	-	-	-	-	-	-	-	-	-	-	-	-	-	-	-	-	-
1.750 - u. 2.000 EUR	-	-	-	-	-	-	-	-	-	-	-	-	-	-	-	-	-
2.000 - u. 2.500 EUR	-	-	-	-	-	-	-	-	-	-	-	-	-	-	-	-	-
2.500 - u. 5.000 EUR	-	-	-	-	-	-	-	-	-	-	-	-	-	-	-	-	-
5.000 EUR und mehr	-	-	-	-	-	-	-	-	-	-	-	-	-	-	-	-	-
S U M M E	100	100	100	[100]	[100]	(100)	(100)	[100]	[100]	-	-	-	[100]	-	-	[100]	-
1 - u. 250 EUR	16	11	18	[100]	[29]	(13)	(20)	[18]	-	-	-	-	-	-	-	-	-
250 - u. 500 EUR	35	35	34	-	[51]	(28)	(38)	[45]	[76]	-	-	-	-	-	-	[38]	-
500 - u. 750 EUR	45	50	46	-	[20]	(56)	(34)	[37]	[24]	-	-	[100]	-	-	-	[28]	-
750 - u. 1.000 EUR	4	4	3	-	-	(3)	(9)	-	-	-	-	-	-	-	-	[35]	-
1.000 - u. 1.500 EUR	-	-	-	-	-	-	-	-	-	-	-	-	-	-	-	-	-
1.500 EUR und mehr	-	-	-	-	-	-	-	-	-	-	-	-	-	-	-	-	-
Betrag je Bezieher/in (EUR/M)	460	489	451	[179]	[378]	(477)	(449)	[372]	[391]	-	-	-	[708]	-	-	[596]	-

Schichtung des Altenteils, betrieblicher Altersversorgung an Selbstständige, bei Ehepaaren je zur Hälfte beiden Ehepartnern zugeordnet

Teilgesamtheit: Männer und Frauen ab 55 Jahren (ohne Heimbewohner) - n e u e L ä n d e r (mit Ost-Berlin)

	+-- ALLE +--	+----- M ä n n e r -----+						+----- F r a u e n -----+					
		Alle	55-u.	65-u.	75-u.	85 u.	65 u.	Alle	55-u.	65-u.	75-u.	85 u.	65 u.
			65 J.	75 J.	85 J.	älter	älter		65 J.	75 J.	85 J.	älter	älter
Basis hochger. (in Tsd.)	5161	2343	949	886	431	77	1394	2818	914	996	648	260	1904
Basis ungewichtet	9374	3817	1184	1601	733	299	2633	5557	1480	1999	1392	686	4077
ZY063 Altenteil, BAV an Selbst.													
Bezieher: hochger. (in Tsd.)	2	1	-	1	-	-	1	1	-	-	0	0	1
(in %)	0	0	-	0	-	-	0	0	-	-	0	0	0
ungewichtet	4	1	-	1	-	-	1	3	-	-	1	2	3
1 - u. 25 EUR	-	-	-	-	-	-	-	-	-	-	-	-	-
25 - u. 50 EUR	[17]	-	-	-	-	-	-	[33]	-	-	-	[67]	[33]
50 - u. 100 EUR	[25]	-	-	-	-	-	-	[50]	-	-	[100]	-	[50]
100 - u. 200 EUR	[8]	-	-	-	-	-	-	[17]	-	-	-	[33]	[17]
200 - u. 300 EUR	-	-	-	-	-	-	-	-	-	-	-	-	-
300 - u. 400 EUR	[50]	[100]	-	[100]	-	-	[100]	-	-	-	-	-	-
400 - u. 500 EUR	-	-	-	-	-	-	-	-	-	-	-	-	-
500 - u. 600 EUR	-	-	-	-	-	-	-	-	-	-	-	-	-
600 - u. 700 EUR	-	-	-	-	-	-	-	-	-	-	-	-	-
700 - u. 800 EUR	-	-	-	-	-	-	-	-	-	-	-	-	-
800 - u. 900 EUR	-	-	-	-	-	-	-	-	-	-	-	-	-
900 - u. 1.000 EUR	-	-	-	-	-	-	-	-	-	-	-	-	-
1.000 - u. 1.100 EUR	-	-	-	-	-	-	-	-	-	-	-	-	-
1.100 - u. 1.200 EUR	-	-	-	-	-	-	-	-	-	-	-	-	-
1.200 - u. 1.300 EUR	-	-	-	-	-	-	-	-	-	-	-	-	-
1.300 - u. 1.400 EUR	-	-	-	-	-	-	-	-	-	-	-	-	-
1.400 - u. 1.500 EUR	-	-	-	-	-	-	-	-	-	-	-	-	-
1.500 - u. 1.750 EUR	-	-	-	-	-	-	-	-	-	-	-	-	-
1.750 - u. 2.000 EUR	-	-	-	-	-	-	-	-	-	-	-	-	-
2.000 - u. 2.500 EUR	-	-	-	-	-	-	-	-	-	-	-	-	-
2.500 - u. 5.000 EUR	-	-	-	-	-	-	-	-	-	-	-	-	-
5.000 EUR und mehr	-	-	-	-	-	-	-	-	-	-	-	-	-
S U M M E	[100]	[100]	-	[100]	-	-	[100]	[100]	-	-	[100]	[100]	[100]
1 - u. 250 EUR	[50]	-	-	-	-	-	-	[100]	-	-	[100]	[100]	[100]
250 - u. 500 EUR	[50]	[100]	-	[100]	-	-	[100]	-	-	-	-	-	-
500 - u. 750 EUR	-	-	-	-	-	-	-	-	-	-	-	-	-
750 - u. 1.000 EUR	-	-	-	-	-	-	-	-	-	-	-	-	-
1.000 - u. 1.500 EUR	-	-	-	-	-	-	-	-	-	-	-	-	-
1.500 EUR und mehr	-	-	-	-	-	-	-	-	-	-	-	-	-
Betrag je Bezieher/in (EUR/M)	[185]	[300]	-	[300]	-	-	[300]	[72]	-	-	[61]	[83]	[72]

Schichtung des Altenteils, betrieblicher Altersversorgung an Selbstständige, bei Ehepaaren je zur Hälfte beiden Ehepartnern zugeordnet

Teilgesamtheit: Männer ab 55 Jahren (ohne Heimbewohner) - n e u e L ä n d e r (mit Ost-Berlin)

	+-- ALLE +--			+ V E R H E I R A T E T E +			+----- A L L E I N S T E H E N D E N A C H F A M I L I E N S T A N D -----+										
		Gesamt		Alle	Verwitwet		Geschieden/Getr.lebend			Ledig							
		Alle	55-u. 65 J.		65 u. älter	Alle	55-u. 65 J.	65 u. älter	Alle	55-u. 65 J.	65 u. älter	Alle	55-u. 65 J.	65 u. älter			
Basis hochger. (in Tsd.)	2343		1735	687	1048	608	263	346	215	27	189	260	152	108	133	84	49
Basis ungewichtet	3817		2852	877	1975	965	307	658	429	38	391	371	171	200	165	98	67
ZY063 Altenteil, BAV an Selbst.																	
Bezieher: hochger. (in Tsd.)	1		-	-	-	1	-	1	1	-	1	-	-	-	-	-	-
(in %)	0		-	-	-	0	-	0	0	-	0	-	-	-	-	-	-
ungewichtet	1		-	-	-	1	-	1	1	-	1	-	-	-	-	-	-
1 - u. 25 EUR	-		-	-	-	-	-	-	-	-	-	-	-	-	-	-	-
25 - u. 50 EUR	-		-	-	-	-	-	-	-	-	-	-	-	-	-	-	-
50 - u. 100 EUR	-		-	-	-	-	-	-	-	-	-	-	-	-	-	-	-
100 - u. 200 EUR	-		-	-	-	-	-	-	-	-	-	-	-	-	-	-	-
200 - u. 300 EUR	-		-	-	-	-	-	-	-	-	-	-	-	-	-	-	-
300 - u. 400 EUR	[100]		-	-	-	[100]	-	[100]	[100]	-	[100]	-	-	-	-	-	-
400 - u. 500 EUR	-		-	-	-	-	-	-	-	-	-	-	-	-	-	-	-
500 - u. 600 EUR	-		-	-	-	-	-	-	-	-	-	-	-	-	-	-	-
600 - u. 700 EUR	-		-	-	-	-	-	-	-	-	-	-	-	-	-	-	-
700 - u. 800 EUR	-		-	-	-	-	-	-	-	-	-	-	-	-	-	-	-
800 - u. 900 EUR	-		-	-	-	-	-	-	-	-	-	-	-	-	-	-	-
900 - u. 1.000 EUR	-		-	-	-	-	-	-	-	-	-	-	-	-	-	-	-
1.000 - u. 1.100 EUR	-		-	-	-	-	-	-	-	-	-	-	-	-	-	-	-
1.100 - u. 1.200 EUR	-		-	-	-	-	-	-	-	-	-	-	-	-	-	-	-
1.200 - u. 1.300 EUR	-		-	-	-	-	-	-	-	-	-	-	-	-	-	-	-
1.300 - u. 1.400 EUR	-		-	-	-	-	-	-	-	-	-	-	-	-	-	-	-
1.400 - u. 1.500 EUR	-		-	-	-	-	-	-	-	-	-	-	-	-	-	-	-
1.500 - u. 1.750 EUR	-		-	-	-	-	-	-	-	-	-	-	-	-	-	-	-
1.750 - u. 2.000 EUR	-		-	-	-	-	-	-	-	-	-	-	-	-	-	-	-
2.000 - u. 2.500 EUR	-		-	-	-	-	-	-	-	-	-	-	-	-	-	-	-
2.500 - u. 5.000 EUR	-		-	-	-	-	-	-	-	-	-	-	-	-	-	-	-
5.000 EUR und mehr	-		-	-	-	-	-	-	-	-	-	-	-	-	-	-	-
S U M M E	[100]		-	-	-	[100]	-	[100]	[100]	-	[100]	-	-	-	-	-	-
1 - u. 250 EUR	-		-	-	-	-	-	-	-	-	-	-	-	-	-	-	-
250 - u. 500 EUR	[100]		-	-	-	[100]	-	[100]	[100]	-	[100]	-	-	-	-	-	-
500 - u. 750 EUR	-		-	-	-	-	-	-	-	-	-	-	-	-	-	-	-
750 - u. 1.000 EUR	-		-	-	-	-	-	-	-	-	-	-	-	-	-	-	-
1.000 - u. 1.500 EUR	-		-	-	-	-	-	-	-	-	-	-	-	-	-	-	-
1.500 EUR und mehr	-		-	-	-	-	-	-	-	-	-	-	-	-	-	-	-
Betrag je Bezieher/in (EUR/M)	[300]		-	-	-	[300]	-	[300]	[300]	-	[300]	-	-	-	-	-	-

Schichtung des Altenteils, betrieblicher Altersversorgung an Selbstständige, bei Ehepaaren je zur Hälfte beiden Ehepartnern zugeordnet

Teilgesamtheit: Frauen ab 55 Jahren (ohne Heimbewohner) - n e u e L ä n d e r (mit Ost-Berlin)

	+-- ALLE +--			+ V E R H E I R A T E T E +			+----- A L L E I N S T E H E N D E N A C H F A M I L I E N S T A N D -----+											
		Gesamt		Alle	Verwitwet		Geschieden/Getr.lebend			Ledig								
		Alle	55-u. 65 J.		65 u. älter	Alle	55-u. 65 J.	65 u. älter	Alle	55-u. 65 J.	65 u. älter	Alle	55-u. 65 J.	65 u. älter				
Basis hochger. (in Tsd.)	2818	1514	630	884	1304	284	1020	849	100	749	297	132	166	157	52	105		
Basis ungewichtet	5557	2569	951	1618	2988	529	2459	1906	196	1710	754	260	494	328	73	255		
ZY063 Altenteil, BAV an Selbst.																		
Bezieher: hochger. (in Tsd.)	1	-	-	-	1	-	1	1	-	1	-	-	-	-	-	-		
(in %)	0	-	-	-	0	-	0	0	-	0	-	-	-	-	-	-		
ungewichtet	3	-	-	-	3	-	3	3	-	3	-	-	-	-	-	-		
1 - u. 25 EUR	-	-	-	-	-	-	-	-	-	-	-	-	-	-	-	-		
25 - u. 50 EUR	[33]	-	-	-	[33]	-	[33]	[33]	-	[33]	-	-	-	-	-	-		
50 - u. 100 EUR	[50]	-	-	-	[50]	-	[50]	[50]	-	[50]	-	-	-	-	-	-		
100 - u. 200 EUR	[17]	-	-	-	[17]	-	[17]	[17]	-	[17]	-	-	-	-	-	-		
200 - u. 300 EUR	-	-	-	-	-	-	-	-	-	-	-	-	-	-	-	-		
300 - u. 400 EUR	-	-	-	-	-	-	-	-	-	-	-	-	-	-	-	-		
400 - u. 500 EUR	-	-	-	-	-	-	-	-	-	-	-	-	-	-	-	-		
500 - u. 600 EUR	-	-	-	-	-	-	-	-	-	-	-	-	-	-	-	-		
600 - u. 700 EUR	-	-	-	-	-	-	-	-	-	-	-	-	-	-	-	-		
700 - u. 800 EUR	-	-	-	-	-	-	-	-	-	-	-	-	-	-	-	-		
800 - u. 900 EUR	-	-	-	-	-	-	-	-	-	-	-	-	-	-	-	-		
900 - u. 1.000 EUR	-	-	-	-	-	-	-	-	-	-	-	-	-	-	-	-		
1.000 - u. 1.100 EUR	-	-	-	-	-	-	-	-	-	-	-	-	-	-	-	-		
1.100 - u. 1.200 EUR	-	-	-	-	-	-	-	-	-	-	-	-	-	-	-	-		
1.200 - u. 1.300 EUR	-	-	-	-	-	-	-	-	-	-	-	-	-	-	-	-		
1.300 - u. 1.400 EUR	-	-	-	-	-	-	-	-	-	-	-	-	-	-	-	-		
1.400 - u. 1.500 EUR	-	-	-	-	-	-	-	-	-	-	-	-	-	-	-	-		
1.500 - u. 1.750 EUR	-	-	-	-	-	-	-	-	-	-	-	-	-	-	-	-		
1.750 - u. 2.000 EUR	-	-	-	-	-	-	-	-	-	-	-	-	-	-	-	-		
2.000 - u. 2.500 EUR	-	-	-	-	-	-	-	-	-	-	-	-	-	-	-	-		
2.500 - u. 5.000 EUR	-	-	-	-	-	-	-	-	-	-	-	-	-	-	-	-		
5.000 EUR und mehr	-	-	-	-	-	-	-	-	-	-	-	-	-	-	-	-		
S U M M E	[100]	-	-	-	[100]	-	[100]	[100]	-	[100]	-	-	-	-	-	-		
1 - u. 250 EUR	[100]	-	-	-	[100]	-	[100]	[100]	-	[100]	-	-	-	-	-	-		
250 - u. 500 EUR	-	-	-	-	-	-	-	-	-	-	-	-	-	-	-	-		
500 - u. 750 EUR	-	-	-	-	-	-	-	-	-	-	-	-	-	-	-	-		
750 - u. 1.000 EUR	-	-	-	-	-	-	-	-	-	-	-	-	-	-	-	-		
1.000 - u. 1.500 EUR	-	-	-	-	-	-	-	-	-	-	-	-	-	-	-	-		
1.500 EUR und mehr	-	-	-	-	-	-	-	-	-	-	-	-	-	-	-	-		
Betrag je Bezieher/in (EUR/M)	[72]	-	-	-	[72]	-	[72]	[72]	-	[72]	-	-	-	-	-	-		

Schichtung des Altenteils, betrieblicher Altersversorgung an Selbstständige, bei Ehepaaren je zur Hälfte beiden Ehepartnern zugeordnet

Teilgesamtheit: Männer und Frauen ab 65 Jahren (ohne Heimbewohner) - n e u e L ä n d e r (mit Ost-Berlin)

	alle	LETZTE / HEUTIGE BERUFLICHE STELLUNG ("Alle" einschl. nie erwerbstätig und K.A. zur beruflichen Stellung)											
		M ä n n e r					F r a u e n						
		Alle	Arbeiter	An-gestellte	Beamte/ Ber.-Sold	Selbst- ständige	Mit- helfende	Alle	Arbeiter	An-gestellte	Beamte/ Ber.-Sold	Selbst- ständige	Mit- helfende
Basis hochger. (in Tsd.)	3298	1394	652	615	25	89	1	1904	748	1049	5	43	30
Basis ungewichtet	6710	2633	1212	1166	57	175	2	4077	1589	2256	17	93	62
ZY063 Altenteil, BAV an Selbst- ----- Bezieher: hochger. (in Tsd.)	2	1	-	1	-	-	-	1	1	-	-	-	0
(in %)	0	0	-	0	-	-	-	0	0	-	-	-	0
ungewichtet	4	1	-	1	-	-	-	3	2	-	-	-	1
1 - u. 25 EUR	-	-	-	-	-	-	-	-	-	-	-	-	-
25 - u. 50 EUR	[17]	-	-	-	-	-	-	[33]	[40]	-	-	-	-
50 - u. 100 EUR	[25]	-	-	-	-	-	-	[50]	[60]	-	-	-	-
100 - u. 200 EUR	[8]	-	-	-	-	-	-	[17]	-	-	-	-	[100]
200 - u. 300 EUR	-	-	-	-	-	-	-	-	-	-	-	-	-
300 - u. 400 EUR	[50]	[100]	-	[100]	-	-	-	-	-	-	-	-	-
400 - u. 500 EUR	-	-	-	-	-	-	-	-	-	-	-	-	-
500 - u. 600 EUR	-	-	-	-	-	-	-	-	-	-	-	-	-
600 - u. 700 EUR	-	-	-	-	-	-	-	-	-	-	-	-	-
700 - u. 800 EUR	-	-	-	-	-	-	-	-	-	-	-	-	-
800 - u. 900 EUR	-	-	-	-	-	-	-	-	-	-	-	-	-
900 - u. 1.000 EUR	-	-	-	-	-	-	-	-	-	-	-	-	-
1.000 - u. 1.100 EUR	-	-	-	-	-	-	-	-	-	-	-	-	-
1.100 - u. 1.200 EUR	-	-	-	-	-	-	-	-	-	-	-	-	-
1.200 - u. 1.300 EUR	-	-	-	-	-	-	-	-	-	-	-	-	-
1.300 - u. 1.400 EUR	-	-	-	-	-	-	-	-	-	-	-	-	-
1.400 - u. 1.500 EUR	-	-	-	-	-	-	-	-	-	-	-	-	-
1.500 - u. 1.750 EUR	-	-	-	-	-	-	-	-	-	-	-	-	-
1.750 - u. 2.000 EUR	-	-	-	-	-	-	-	-	-	-	-	-	-
2.000 - u. 2.500 EUR	-	-	-	-	-	-	-	-	-	-	-	-	-
2.500 - u. 5.000 EUR	-	-	-	-	-	-	-	-	-	-	-	-	-
5.000 EUR und mehr	-	-	-	-	-	-	-	-	-	-	-	-	-
S U M M E	[100]	[100]	-	[100]	-	-	-	[100]	[100]	-	-	-	[100]
----- 1 - u. 250 EUR	[50]	-	-	-	-	-	-	[100]	[100]	-	-	-	[100]
250 - u. 500 EUR	[50]	[100]	-	[100]	-	-	-	-	-	-	-	-	-
500 - u. 750 EUR	-	-	-	-	-	-	-	-	-	-	-	-	-
750 - u. 1.000 EUR	-	-	-	-	-	-	-	-	-	-	-	-	-
1.000 - u. 1.500 EUR	-	-	-	-	-	-	-	-	-	-	-	-	-
1.500 EUR und mehr	-	-	-	-	-	-	-	-	-	-	-	-	-
Betrag je Bezieher/in (EUR/M)	[185]	[300]	-	[300]	-	-	-	[72]	[51]	-	-	-	[179]

Schichtung des Altenteils, betrieblicher Altersversorgung an Selbstständige, bei Ehepaaren je zur Hälfte beiden Ehepartnern zugeordnet

Teilgesamtheit: Männer ab 55 Jahren (ohne Heimbewohner) - n e u e L ä n d e r (mit Ost-Berlin)

	Männer - Tätigkeitsniveau																
	Alle +--- Arbeiter +---				Angestellte +---					Beamte, Berufssol. +---		Selbstständige +---				Mit- hel- fende	
Männer	Ange- lernt	Fach- arbeiter	Meister Polier	Ange- lernt	Einf. Fachkr.	Mittl. Fachkr.	Gehob. Fachkr.	Hochq./ leit.	Einf./ Mittl.D.	Gehob./ Höher.D.	Land- wirte	Hand- werker	Verkam. Freib.	Sonst. Freib.	Gewerbe treib.	84	2
Basis hochger. (in Tsd.)	2343	148	861	142	16	93	324	195	296	20	41	8	49	23	22	84	2
Basis ungewichtet	3817	227	1362	247	23	147	540	328	513	31	75	14	84	39	33	122	3
ZY063 Altenteil, BAV an Selbst.	-----																
Bezieher: hochger. (in Tsd.)	1	-	-	-	-	1	-	-	-	-	-	-	-	-	-	-	-
(in %)	0	-	-	-	-	1	-	-	-	-	-	-	-	-	-	-	-
ungewichtet	1	-	-	-	-	1	-	-	-	-	-	-	-	-	-	-	-
1 - u. 25 EUR	-	-	-	-	-	-	-	-	-	-	-	-	-	-	-	-	-
25 - u. 50 EUR	-	-	-	-	-	-	-	-	-	-	-	-	-	-	-	-	-
50 - u. 100 EUR	-	-	-	-	-	-	-	-	-	-	-	-	-	-	-	-	-
100 - u. 200 EUR	-	-	-	-	-	-	-	-	-	-	-	-	-	-	-	-	-
200 - u. 300 EUR	-	-	-	-	-	-	-	-	-	-	-	-	-	-	-	-	-
300 - u. 400 EUR	[100]	-	-	-	-	[100]	-	-	-	-	-	-	-	-	-	-	-
400 - u. 500 EUR	-	-	-	-	-	-	-	-	-	-	-	-	-	-	-	-	-
500 - u. 600 EUR	-	-	-	-	-	-	-	-	-	-	-	-	-	-	-	-	-
600 - u. 700 EUR	-	-	-	-	-	-	-	-	-	-	-	-	-	-	-	-	-
700 - u. 800 EUR	-	-	-	-	-	-	-	-	-	-	-	-	-	-	-	-	-
800 - u. 900 EUR	-	-	-	-	-	-	-	-	-	-	-	-	-	-	-	-	-
900 - u. 1.000 EUR	-	-	-	-	-	-	-	-	-	-	-	-	-	-	-	-	-
1.000 - u. 1.100 EUR	-	-	-	-	-	-	-	-	-	-	-	-	-	-	-	-	-
1.100 - u. 1.200 EUR	-	-	-	-	-	-	-	-	-	-	-	-	-	-	-	-	-
1.200 - u. 1.300 EUR	-	-	-	-	-	-	-	-	-	-	-	-	-	-	-	-	-
1.300 - u. 1.400 EUR	-	-	-	-	-	-	-	-	-	-	-	-	-	-	-	-	-
1.400 - u. 1.500 EUR	-	-	-	-	-	-	-	-	-	-	-	-	-	-	-	-	-
1.500 - u. 1.750 EUR	-	-	-	-	-	-	-	-	-	-	-	-	-	-	-	-	-
1.750 - u. 2.000 EUR	-	-	-	-	-	-	-	-	-	-	-	-	-	-	-	-	-
2.000 - u. 2.500 EUR	-	-	-	-	-	-	-	-	-	-	-	-	-	-	-	-	-
2.500 - u. 5.000 EUR	-	-	-	-	-	-	-	-	-	-	-	-	-	-	-	-	-
5.000 EUR und mehr	-	-	-	-	-	-	-	-	-	-	-	-	-	-	-	-	-
S U M M E	[100]	-	-	-	-	[100]	-	-	-	-	-	-	-	-	-	-	-
1 - u. 250 EUR	-	-	-	-	-	-	-	-	-	-	-	-	-	-	-	-	-
250 - u. 500 EUR	[100]	-	-	-	-	[100]	-	-	-	-	-	-	-	-	-	-	-
500 - u. 750 EUR	-	-	-	-	-	-	-	-	-	-	-	-	-	-	-	-	-
750 - u. 1.000 EUR	-	-	-	-	-	-	-	-	-	-	-	-	-	-	-	-	-
1.000 - u. 1.500 EUR	-	-	-	-	-	-	-	-	-	-	-	-	-	-	-	-	-
1.500 EUR und mehr	-	-	-	-	-	-	-	-	-	-	-	-	-	-	-	-	-
Betrag je Bezieher/in (EUR/M)	[300]	-	-	-	-	[300]	-	-	-	-	-	-	-	-	-	-	-

Schichtung des Altenteils, betrieblicher Altersversorgung an Selbstständige, bei Ehepaaren je zur Hälfte beiden Ehepartnern zugeordnet

Teilgesamtheit: Frauen ab 55 Jahren (ohne Heimbewohner) - n e u e L ä n d e r (mit Ost-Berlin)

	Frauen - Tätigkeitsniveau																
	Alle Arbeiter				Angestellte					Beamte, Berufssol.		Selbstständige				Mit-	
Frauen	Ange- lernt	Fach- arbeiter	Meister Polier	Ange- lernt	Einf. Fachkr.	Mittl. Fachkr.	Gehob. Fachkr.	Hochq./ leit.	Einf./ Mittl.D.	Gehob./ Höher.D.	Land- wirte	Hand- werker	Verkam. Freib.	Sonst. Freib.	Gewerbe treib.	hel- fende	
Basis hochger. (in Tsd.)	2818	412	611	19	88	459	734	182	126	6	17	2	14	15	13	48	33
Basis ungewichtet	5557	857	1167	37	180	904	1444	358	246	13	35	4	29	28	27	86	68
ZY063 Altenteil, BAV an Selbst.	-----																
Bezieher: hochger. (in Tsd.)	1	-	1	-	-	-	-	-	-	-	-	-	-	-	-	-	0
(in %)	0	-	0	-	-	-	-	-	-	-	-	-	-	-	-	-	0
ungewichtet	3	-	2	-	-	-	-	-	-	-	-	-	-	-	-	-	1
1 - u. 25 EUR	-	-	-	-	-	-	-	-	-	-	-	-	-	-	-	-	-
25 - u. 50 EUR	[33]	-	[40]	-	-	-	-	-	-	-	-	-	-	-	-	-	-
50 - u. 100 EUR	[50]	-	[60]	-	-	-	-	-	-	-	-	-	-	-	-	-	-
100 - u. 200 EUR	[17]	-	-	-	-	-	-	-	-	-	-	-	-	-	-	-	[100]
200 - u. 300 EUR	-	-	-	-	-	-	-	-	-	-	-	-	-	-	-	-	-
300 - u. 400 EUR	-	-	-	-	-	-	-	-	-	-	-	-	-	-	-	-	-
400 - u. 500 EUR	-	-	-	-	-	-	-	-	-	-	-	-	-	-	-	-	-
500 - u. 600 EUR	-	-	-	-	-	-	-	-	-	-	-	-	-	-	-	-	-
600 - u. 700 EUR	-	-	-	-	-	-	-	-	-	-	-	-	-	-	-	-	-
700 - u. 800 EUR	-	-	-	-	-	-	-	-	-	-	-	-	-	-	-	-	-
800 - u. 900 EUR	-	-	-	-	-	-	-	-	-	-	-	-	-	-	-	-	-
900 - u. 1.000 EUR	-	-	-	-	-	-	-	-	-	-	-	-	-	-	-	-	-
1.000 - u. 1.100 EUR	-	-	-	-	-	-	-	-	-	-	-	-	-	-	-	-	-
1.100 - u. 1.200 EUR	-	-	-	-	-	-	-	-	-	-	-	-	-	-	-	-	-
1.200 - u. 1.300 EUR	-	-	-	-	-	-	-	-	-	-	-	-	-	-	-	-	-
1.300 - u. 1.400 EUR	-	-	-	-	-	-	-	-	-	-	-	-	-	-	-	-	-
1.400 - u. 1.500 EUR	-	-	-	-	-	-	-	-	-	-	-	-	-	-	-	-	-
1.500 - u. 1.750 EUR	-	-	-	-	-	-	-	-	-	-	-	-	-	-	-	-	-
1.750 - u. 2.000 EUR	-	-	-	-	-	-	-	-	-	-	-	-	-	-	-	-	-
2.000 - u. 2.500 EUR	-	-	-	-	-	-	-	-	-	-	-	-	-	-	-	-	-
2.500 - u. 5.000 EUR	-	-	-	-	-	-	-	-	-	-	-	-	-	-	-	-	-
5.000 EUR und mehr	-	-	-	-	-	-	-	-	-	-	-	-	-	-	-	-	-
S U M M E	[100]	-	[100]	-	-	-	-	-	-	-	-	-	-	-	-	-	[100]
1 - u. 250 EUR	[100]	-	[100]	-	-	-	-	-	-	-	-	-	-	-	-	-	[100]
250 - u. 500 EUR	-	-	-	-	-	-	-	-	-	-	-	-	-	-	-	-	-
500 - u. 750 EUR	-	-	-	-	-	-	-	-	-	-	-	-	-	-	-	-	-
750 - u. 1.000 EUR	-	-	-	-	-	-	-	-	-	-	-	-	-	-	-	-	-
1.000 - u. 1.500 EUR	-	-	-	-	-	-	-	-	-	-	-	-	-	-	-	-	-
1.500 EUR und mehr	-	-	-	-	-	-	-	-	-	-	-	-	-	-	-	-	-
Betrag je Bezieher/in (EUR/M)	[72]	-	[51]	-	-	-	-	-	-	-	-	-	-	-	-	-	[179]

Schichtung der regelmäßigen privaten Unterstützung, bei Ehepaaren je zur Hälfte beiden Ehepartnern zugeordnet

Teilgesamtheit: Männer und Frauen ab 55 Jahren (ohne Heimbewohner) - neue Länder (mit Ost-Berlin)

	ALLE		M ä n n e r						F r a u e n					
			Alle	55-u.	65-u.	75-u.	85 u.	65 u.	Alle	55-u.	65-u.	75-u.	85 u.	65 u.
				65 J.	75 J.	85 J.	älter	älter		65 J.	75 J.	85 J.	älter	älter
Basis hochger. (in Tsd.)	5161		2343	949	886	431	77	1394	2818	914	996	648	260	1904
Basis ungewichtet	9374		3817	1184	1601	733	299	2633	5557	1480	1999	1392	686	4077
ZY064 Regelmäßige priv. Unterst.														
Bezieher: hochger. (in Tsd.)	21		5	4	1	-	0	1	15	8	4	3	2	8
(in %)	0		0	0	0	-	0	0	1	1	0	0	1	0
ungewichtet	42		8	5	2	-	1	3	34	13	10	7	4	21
1 - u. 25 EUR	-		-	-	-	-	-	-	-	-	-	-	-	-
25 - u. 50 EUR	-		-	-	-	-	-	-	-	-	-	-	-	-
50 - u. 100 EUR	21		[30]	[20]	[51]	-	[100]	[60]	19	(18)	(15)	[26]	[15]	(19)
100 - u. 200 EUR	33		[28]	[24]	[49]	-	-	[40]	35	(30)	(39)	[33]	[53]	(40)
200 - u. 300 EUR	10		[15]	[20]	-	-	-	-	9	-	(26)	[16]	-	(17)
300 - u. 400 EUR	19		[28]	[37]	-	-	-	-	17	(20)	(10)	[25]	-	(13)
400 - u. 500 EUR	5		-	-	-	-	-	-	7	(14)	-	-	-	-
500 - u. 600 EUR	7		-	-	-	-	-	-	9	(7)	(9)	-	[32]	(11)
600 - u. 700 EUR	-		-	-	-	-	-	-	-	-	-	-	-	-
700 - u. 800 EUR	-		-	-	-	-	-	-	-	-	-	-	-	-
800 - u. 900 EUR	-		-	-	-	-	-	-	-	-	-	-	-	-
900 - u. 1.000 EUR	-		-	-	-	-	-	-	-	-	-	-	-	-
1.000 - u. 1.100 EUR	-		-	-	-	-	-	-	-	-	-	-	-	-
1.100 - u. 1.200 EUR	-		-	-	-	-	-	-	-	-	-	-	-	-
1.200 - u. 1.300 EUR	-		-	-	-	-	-	-	-	-	-	-	-	-
1.300 - u. 1.400 EUR	-		-	-	-	-	-	-	-	-	-	-	-	-
1.400 - u. 1.500 EUR	-		-	-	-	-	-	-	-	-	-	-	-	-
1.500 - u. 1.750 EUR	-		-	-	-	-	-	-	-	-	-	-	-	-
1.750 - u. 2.000 EUR	4		-	-	-	-	-	-	6	(11)	-	-	-	-
2.000 - u. 2.500 EUR	-		-	-	-	-	-	-	-	-	-	-	-	-
2.500 - u. 5.000 EUR	-		-	-	-	-	-	-	-	-	-	-	-	-
5.000 EUR und mehr	-		-	-	-	-	-	-	-	-	-	-	-	-
S U M M E	100		[100]	[100]	[100]	-	[100]	[100]	100	(100)	(100)	[100]	[100]	(100)
1 - u. 250 EUR	60		[72]	[63]	[100]	-	[100]	[100]	56	(48)	(54)	[75]	[68]	(64)
250 - u. 500 EUR	29		[28]	[37]	-	-	-	-	29	(34)	(36)	[25]	-	(25)
500 - u. 750 EUR	7		-	-	-	-	-	-	9	(7)	(9)	-	[32]	(11)
750 - u. 1.000 EUR	-		-	-	-	-	-	-	-	-	-	-	-	-
1.000 - u. 1.500 EUR	-		-	-	-	-	-	-	-	-	-	-	-	-
1.500 EUR und mehr	4		-	-	-	-	-	-	6	(11)	-	-	-	-
Betrag je Bezieher/in (EUR/M)	285		[185]	[216]	[102]	-	[51]	[93]	318	(430)	(221)	[169]	[236]	(206)

Schichtung der regelmäßigen privaten Unterstützung, bei Ehepaaren je zur Hälfte beiden Ehepartnern zugeordnet

Teilgesamtheit: Männer ab 55 Jahren (ohne Heimbewohner) - n e u e L ä n d e r (mit Ost-Berlin)

	+-- ALLE +--				+ V E R H E I R A T E T E +			+----- A L L E I N S T E H E N D E N A C H F A M I L I E N S T A N D -----+									
		Gesamt			Verwitwet			Geschieden/Getr.lebend			Ledig						
		Alle	55-u. 65 J.	65 u. älter	Alle	55-u. 65 J.	65 u. älter	Alle	55-u. 65 J.	65 u. älter	Alle	55-u. 65 J.	65 u. älter	Alle	55-u. 65 J.	65 u. älter	
Basis hochger. (in Tsd.)	2343	1735	687	1048	608	263	346	215	27	189	260	152	108	133	84	49	
Basis ungewichtet	3817	2852	877	1975	965	307	658	429	38	391	371	171	200	165	98	67	
ZY064 Regelmäßige priv. Unterst.																	
Bezieher: hochger. (in Tsd.)	5	3	2	1	2	1	1	-	-	-	2	1	1	-	-	-	
(in %)	0	0	0	0	0	1	0	-	-	-	1	1	0	-	-	-	
ungewichtet	8	5	3	2	3	2	1	-	-	-	3	2	1	-	-	-	
1 - u. 25 EUR	-	-	-	-	-	-	-	-	-	-	-	-	-	-	-	-	
25 - u. 50 EUR	-	-	-	-	-	-	-	-	-	-	-	-	-	-	-	-	
50 - u. 100 EUR	[30]	[48]	[31]	[100]	-	-	-	-	-	-	-	-	-	-	-	-	
100 - u. 200 EUR	[28]	[29]	[38]	-	[26]	-	[100]	-	-	-	[26]	-	[100]	-	-	-	
200 - u. 300 EUR	[15]	[24]	[31]	-	-	-	-	-	-	-	-	-	-	-	-	-	
300 - u. 400 EUR	[28]	-	-	-	[74]	[100]	-	-	-	-	[74]	[100]	-	-	-	-	
400 - u. 500 EUR	-	-	-	-	-	-	-	-	-	-	-	-	-	-	-	-	
500 - u. 600 EUR	-	-	-	-	-	-	-	-	-	-	-	-	-	-	-	-	
600 - u. 700 EUR	-	-	-	-	-	-	-	-	-	-	-	-	-	-	-	-	
700 - u. 800 EUR	-	-	-	-	-	-	-	-	-	-	-	-	-	-	-	-	
800 - u. 900 EUR	-	-	-	-	-	-	-	-	-	-	-	-	-	-	-	-	
900 - u. 1.000 EUR	-	-	-	-	-	-	-	-	-	-	-	-	-	-	-	-	
1.000 - u. 1.100 EUR	-	-	-	-	-	-	-	-	-	-	-	-	-	-	-	-	
1.100 - u. 1.200 EUR	-	-	-	-	-	-	-	-	-	-	-	-	-	-	-	-	
1.200 - u. 1.300 EUR	-	-	-	-	-	-	-	-	-	-	-	-	-	-	-	-	
1.300 - u. 1.400 EUR	-	-	-	-	-	-	-	-	-	-	-	-	-	-	-	-	
1.400 - u. 1.500 EUR	-	-	-	-	-	-	-	-	-	-	-	-	-	-	-	-	
1.500 - u. 1.750 EUR	-	-	-	-	-	-	-	-	-	-	-	-	-	-	-	-	
1.750 - u. 2.000 EUR	-	-	-	-	-	-	-	-	-	-	-	-	-	-	-	-	
2.000 - u. 2.500 EUR	-	-	-	-	-	-	-	-	-	-	-	-	-	-	-	-	
2.500 - u. 5.000 EUR	-	-	-	-	-	-	-	-	-	-	-	-	-	-	-	-	
5.000 EUR und mehr	-	-	-	-	-	-	-	-	-	-	-	-	-	-	-	-	
S U M M E	[100]	[100]	[100]	[100]	[100]	[100]	[100]	-	-	-	[100]	[100]	[100]	-	-	-	
1 - u. 250 EUR	[72]	[100]	[100]	[100]	[26]	-	[100]	-	-	-	[26]	-	[100]	-	-	-	
250 - u. 500 EUR	[28]	-	-	-	[74]	[100]	-	-	-	-	[74]	[100]	-	-	-	-	
500 - u. 750 EUR	-	-	-	-	-	-	-	-	-	-	-	-	-	-	-	-	
750 - u. 1.000 EUR	-	-	-	-	-	-	-	-	-	-	-	-	-	-	-	-	
1.000 - u. 1.500 EUR	-	-	-	-	-	-	-	-	-	-	-	-	-	-	-	-	
1.500 EUR und mehr	-	-	-	-	-	-	-	-	-	-	-	-	-	-	-	-	
Betrag je Bezieher/in (EUR/M)	[185]	[135]	[154]	[73]	[270]	[323]	[122]	-	-	-	[270]	[323]	[122]	-	-	-	

Schichtung der regelmäßigen privaten Unterstützung, bei Ehepaaren je zur Hälfte beiden Ehepartnern zugeordnet

Teilgesamtheit: Frauen ab 55 Jahren (ohne Heimbewohner) - n e u e L ä n d e r (mit Ost-Berlin)

	+-- ALLE +--			+ V E R H E I R A T E T E +			+----- A L L E I N S T E H E N D E N A C H F A M I L I E N S T A N D -----+									
					Gesamt			Verwitwet			Geschieden/Getr.lebend			Ledig		
		Alle	55-u. 65 J.	65 u. älter	Alle	55-u. 65 J.	65 u. älter	Alle	55-u. 65 J.	65 u. älter	Alle	55-u. 65 J.	65 u. älter	Alle	55-u. 65 J.	65 u. älter
Basis hochger. (in Tsd.)	2818	1514	630	884	1304	284	1020	849	100	749	297	132	166	157	52	105
Basis ungewichtet	5557	2569	951	1618	2988	529	2459	1906	196	1710	754	260	494	328	73	255
ZY064 Regelmäßige priv. Unterst.																
Bezieher: hochger. (in Tsd.)	15	2	2	1	13	6	7	1	0	1	10	4	6	2	2	0
(in %)	1	0	0	0	1	2	1	0	0	0	3	3	3	1	3	0
ungewichtet	34	4	2	2	30	11	19	3	1	2	24	8	16	3	2	1
1 - u. 25 EUR	-	-	-	-	-	-	-	-	-	-	-	-	-	-	-	-
25 - u. 50 EUR	-	-	-	-	-	-	-	-	-	-	-	-	-	-	-	-
50 - u. 100 EUR	19	[62]	[45]	[100]	10	(11)	(10)	-	-	-	(7)	-	(12)	[33]	[43]	-
100 - u. 200 EUR	35	[38]	[55]	-	34	(23)	(45)	[100]	[100]	[100]	(33)	[24]	(40)	-	-	-
200 - u. 300 EUR	9	-	-	-	10	-	(19)	-	-	-	(14)	-	(24)	-	-	-
300 - u. 400 EUR	17	-	-	-	20	(26)	(15)	-	-	-	(26)	[38]	(18)	-	-	-
400 - u. 500 EUR	7	-	-	-	8	(17)	-	-	-	-	(11)	[25]	-	-	-	-
500 - u. 600 EUR	9	-	-	-	10	(9)	(12)	-	-	-	(9)	[13]	(6)	[24]	-	[100]
600 - u. 700 EUR	-	-	-	-	-	-	-	-	-	-	-	-	-	-	-	-
700 - u. 800 EUR	-	-	-	-	-	-	-	-	-	-	-	-	-	-	-	-
800 - u. 900 EUR	-	-	-	-	-	-	-	-	-	-	-	-	-	-	-	-
900 - u. 1.000 EUR	-	-	-	-	-	-	-	-	-	-	-	-	-	-	-	-
1.000 - u. 1.100 EUR	-	-	-	-	-	-	-	-	-	-	-	-	-	-	-	-
1.100 - u. 1.200 EUR	-	-	-	-	-	-	-	-	-	-	-	-	-	-	-	-
1.200 - u. 1.300 EUR	-	-	-	-	-	-	-	-	-	-	-	-	-	-	-	-
1.300 - u. 1.400 EUR	-	-	-	-	-	-	-	-	-	-	-	-	-	-	-	-
1.400 - u. 1.500 EUR	-	-	-	-	-	-	-	-	-	-	-	-	-	-	-	-
1.500 - u. 1.750 EUR	-	-	-	-	-	-	-	-	-	-	-	-	-	-	-	-
1.750 - u. 2.000 EUR	6	-	-	-	7	(14)	-	-	-	-	-	-	-	[43]	[57]	-
2.000 - u. 2.500 EUR	-	-	-	-	-	-	-	-	-	-	-	-	-	-	-	-
2.500 - u. 5.000 EUR	-	-	-	-	-	-	-	-	-	-	-	-	-	-	-	-
5.000 EUR und mehr	-	-	-	-	-	-	-	-	-	-	-	-	-	-	-	-
S U M M E	100	[100]	[100]	[100]	100	(100)	(100)	[100]	[100]	[100]	(100)	[100]	(100)	[100]	[100]	[100]
1 - u. 250 EUR	56	[100]	[100]	[100]	48	(34)	(60)	[100]	[100]	[100]	(44)	[24]	(59)	[33]	[43]	-
250 - u. 500 EUR	29	-	-	-	35	(43)	(28)	-	-	-	(47)	[63]	(35)	-	-	-
500 - u. 750 EUR	9	-	-	-	10	(9)	(12)	-	-	-	(9)	[13]	(6)	[24]	-	[100]
750 - u. 1.000 EUR	-	-	-	-	-	-	-	-	-	-	-	-	-	-	-	-
1.000 - u. 1.500 EUR	-	-	-	-	-	-	-	-	-	-	-	-	-	-	-	-
1.500 EUR und mehr	6	-	-	-	7	(14)	-	-	-	-	-	-	-	[43]	[57]	-
Betrag je Bezieher/in (EUR/M)	318	[106]	[121]	[73]	359	(518)	(221)	[117]	[100]	[126]	(266)	[344]	(210)	[959]	[1102]	[511]

Schichtung der regelmäßigen privaten Unterstützung, bei Ehepaaren je zur Hälfte beiden Ehepartnern zugeordnet

Teilgesamtheit: Männer und Frauen ab 65 Jahren (ohne Heimbewohner) - n e u e L ä n d e r (mit Ost-Berlin)

	+-- alle +--	+- LETZTE / HEUTIGE BERUFLICHE STELLUNG ("Alle" einschl. nie erwerbstätig und K.A. zur beruflichen Stellung) -----+											
		M ä n n e r					F r a u e n						
		Alle	Arbeiter	An- gestellte	Beamte/ Ber.-Sold	Selbst- ständige	Mit- helfende	Alle	Arbeiter	An- gestellte	Beamte/ Ber.-Sold	Selbst- ständige	Mit- helfende
Basis hochger. (in Tsd.)	3298	1394	652	615	25	89	1	1904	748	1049	5	43	30
Basis ungewichtet	6710	2633	1212	1166	57	175	2	4077	1589	2256	17	93	62
ZY064 Regelmäßige priv. Unterst.													
Bezieher: hochger. (in Tsd.)	9	1	-	1	-	0	-	8	2	6	-	0	-
(in %)	0	0	-	0	-	0	-	0	0	1	-	1	-
ungewichtet	24	3	-	2	-	1	-	21	5	15	-	1	-
1 - u. 25 EUR	-	-	-	-	-	-	-	-	-	-	-	-	-
25 - u. 50 EUR	-	-	-	-	-	-	-	-	-	-	-	-	-
50 - u. 100 EUR	(25)	[60]	-	[51]	-	[100]	-	(19)	[45]	(12)	-	-	-
100 - u. 200 EUR	(40)	[40]	-	[49]	-	-	-	(40)	-	(55)	-	-	-
200 - u. 300 EUR	(15)	-	-	-	-	-	-	(17)	[42]	(11)	-	-	-
300 - u. 400 EUR	(11)	-	-	-	-	-	-	(13)	[13]	(8)	-	[100]	-
400 - u. 500 EUR	-	-	-	-	-	-	-	-	-	-	-	-	-
500 - u. 600 EUR	(9)	-	-	-	-	-	-	(11)	-	(14)	-	-	-
600 - u. 700 EUR	-	-	-	-	-	-	-	-	-	-	-	-	-
700 - u. 800 EUR	-	-	-	-	-	-	-	-	-	-	-	-	-
800 - u. 900 EUR	-	-	-	-	-	-	-	-	-	-	-	-	-
900 - u. 1.000 EUR	-	-	-	-	-	-	-	-	-	-	-	-	-
1.000 - u. 1.100 EUR	-	-	-	-	-	-	-	-	-	-	-	-	-
1.100 - u. 1.200 EUR	-	-	-	-	-	-	-	-	-	-	-	-	-
1.200 - u. 1.300 EUR	-	-	-	-	-	-	-	-	-	-	-	-	-
1.300 - u. 1.400 EUR	-	-	-	-	-	-	-	-	-	-	-	-	-
1.400 - u. 1.500 EUR	-	-	-	-	-	-	-	-	-	-	-	-	-
1.500 - u. 1.750 EUR	-	-	-	-	-	-	-	-	-	-	-	-	-
1.750 - u. 2.000 EUR	-	-	-	-	-	-	-	-	-	-	-	-	-
2.000 - u. 2.500 EUR	-	-	-	-	-	-	-	-	-	-	-	-	-
2.500 - u. 5.000 EUR	-	-	-	-	-	-	-	-	-	-	-	-	-
5.000 EUR und mehr	-	-	-	-	-	-	-	-	-	-	-	-	-
S U M M E	(100)	[100]	-	[100]	-	[100]	-	(100)	[100]	(100)	-	[100]	-
1 - u. 250 EUR	(69)	[100]	-	[100]	-	[100]	-	(64)	[70]	(67)	-	-	-
250 - u. 500 EUR	(22)	-	-	-	-	-	-	(25)	[30]	(19)	-	[100]	-
500 - u. 750 EUR	(9)	-	-	-	-	-	-	(11)	-	(14)	-	-	-
750 - u. 1.000 EUR	-	-	-	-	-	-	-	-	-	-	-	-	-
1.000 - u. 1.500 EUR	-	-	-	-	-	-	-	-	-	-	-	-	-
1.500 EUR und mehr	-	-	-	-	-	-	-	-	-	-	-	-	-
Betrag je Bezieher/in (EUR/M)	(190)	[93]	-	[102]	-	[51]	-	(206)	[183]	(204)	-	[350]	-

Schichtung der regelmäßigen privaten Unterstützung, bei Ehepaaren je zur Hälfte beiden Ehepartnern zugeordnet

Teilgesamtheit: Männer ab 55 Jahren (ohne Heimbewohner) - n e u e L ä n d e r (mit Ost-Berlin)

	Männer - Tätigkeitsniveau																
	Alle Arbeiter				Angestellte					Beamte, Berufssol.		Selbstständige				Mit-	
Männer	Ange-lernt	Fach-arbeiter	Meister-Polier	Ange-lernt	Einf.-Fachkr.	Mittl.-Fachkr.	Gehob.-Fachkr.	Hochq./leit.	Einf./Mittl.D.	Gehob./Höher.D.	Land-wirte	Hand-werker	Verkam.-Freib.	Sonst.-Freib.	Gewerbe-treib.	hel-fende	
Basis hochger. (in Tsd.)	2343	148	861	142	16	93	324	195	296	20	41	8	49	23	22	84	2
Basis ungewichtet	3817	227	1362	247	23	147	540	328	513	31	75	14	84	39	33	122	3
ZY064 Regelmäßige priv. Unterst.	-----																
Bezieher: hochger. (in Tsd.)	5	-	2	-	-	-	-	-	1	-	-	0	1	-	1	-	1
(in %)	0	-	0	-	-	-	-	-	0	-	-	3	2	-	3	-	38
ungewichtet	8	-	2	-	-	-	-	-	2	-	-	1	1	-	1	-	1
1 - u. 25 EUR	-	-	-	-	-	-	-	-	-	-	-	-	-	-	-	-	-
25 - u. 50 EUR	-	-	-	-	-	-	-	-	-	-	-	-	-	-	-	-	-
50 - u. 100 EUR	[30]	-	-	-	-	-	-	-	[51]	-	-	[100]	[100]	-	-	-	-
100 - u. 200 EUR	[28]	-	[55]	-	-	-	-	-	[49]	-	-	-	-	-	-	-	-
200 - u. 300 EUR	[15]	-	[45]	-	-	-	-	-	-	-	-	-	-	-	-	-	-
300 - u. 400 EUR	[28]	-	-	-	-	-	-	-	-	-	-	-	-	-	[100]	-	[100]
400 - u. 500 EUR	-	-	-	-	-	-	-	-	-	-	-	-	-	-	-	-	-
500 - u. 600 EUR	-	-	-	-	-	-	-	-	-	-	-	-	-	-	-	-	-
600 - u. 700 EUR	-	-	-	-	-	-	-	-	-	-	-	-	-	-	-	-	-
700 - u. 800 EUR	-	-	-	-	-	-	-	-	-	-	-	-	-	-	-	-	-
800 - u. 900 EUR	-	-	-	-	-	-	-	-	-	-	-	-	-	-	-	-	-
900 - u. 1.000 EUR	-	-	-	-	-	-	-	-	-	-	-	-	-	-	-	-	-
1.000 - u. 1.100 EUR	-	-	-	-	-	-	-	-	-	-	-	-	-	-	-	-	-
1.100 - u. 1.200 EUR	-	-	-	-	-	-	-	-	-	-	-	-	-	-	-	-	-
1.200 - u. 1.300 EUR	-	-	-	-	-	-	-	-	-	-	-	-	-	-	-	-	-
1.300 - u. 1.400 EUR	-	-	-	-	-	-	-	-	-	-	-	-	-	-	-	-	-
1.400 - u. 1.500 EUR	-	-	-	-	-	-	-	-	-	-	-	-	-	-	-	-	-
1.500 - u. 1.750 EUR	-	-	-	-	-	-	-	-	-	-	-	-	-	-	-	-	-
1.750 - u. 2.000 EUR	-	-	-	-	-	-	-	-	-	-	-	-	-	-	-	-	-
2.000 - u. 2.500 EUR	-	-	-	-	-	-	-	-	-	-	-	-	-	-	-	-	-
2.500 - u. 5.000 EUR	-	-	-	-	-	-	-	-	-	-	-	-	-	-	-	-	-
5.000 EUR und mehr	-	-	-	-	-	-	-	-	-	-	-	-	-	-	-	-	-
S U M M E	[100]	-	[100]	-	-	-	-	-	[100]	-	-	[100]	[100]	-	[100]	-	[100]
1 - u. 250 EUR	[72]	-	[100]	-	-	-	-	-	[100]	-	-	[100]	[100]	-	-	-	-
250 - u. 500 EUR	[28]	-	-	-	-	-	-	-	-	-	-	-	-	[100]	-	[100]	-
500 - u. 750 EUR	-	-	-	-	-	-	-	-	-	-	-	-	-	-	-	-	-
750 - u. 1.000 EUR	-	-	-	-	-	-	-	-	-	-	-	-	-	-	-	-	-
1.000 - u. 1.500 EUR	-	-	-	-	-	-	-	-	-	-	-	-	-	-	-	-	-
1.500 EUR und mehr	-	-	-	-	-	-	-	-	-	-	-	-	-	-	-	-	-
Betrag je Bezieher/in (EUR/M)	[185]	-	[201]	-	-	-	-	-	[102]	-	-	[51]	[50]	-	[350]	-	[300]

Schichtung der regelmäßigen privaten Unterstützung, bei Ehepaaren je zur Hälfte beiden Ehepartnern zugeordnet

Teilgesamtheit: Frauen ab 55 Jahren (ohne Heimbewohner) - n e u e L ä n d e r (mit Ost-Berlin)

	Frauen - Tätigkeitsniveau																
	Alle Arbeiter				Angestellte					Beamte, Berufssol.		Selbstständige				Mit-	
Frauen+	Ange- lernt	Fach- arbeiter	Meister Polier	Ange- lernt	Einf. Fachkr.	Mittl. Fachkr.	Gehob. Fachkr.	Hochq./ leit.	Einf./ Mittl.D.	Gehob./ Höher.D.	Land- wirte	Hand- werker	Verkam. Freib.	Sonst. Freib.	Gewerbe treib.	hel- fende	
Basis hochger. (in Tsd.)	2818	412	611	19	88	459	734	182	126	6	17	2	14	15	13	48	33
Basis ungewichtet	5557	857	1167	37	180	904	1444	358	246	13	35	4	29	28	27	86	68
ZY064 Regelmäßige priv. Unterst.																	
Bezieher: hochger. (in Tsd.)	15	3	3	-	1	2	4	1	-	-	-	0	-	-	-	1	-
(in %)	1	1	1	-	1	0	1	1	-	-	-	3	-	-	-	1	-
ungewichtet	34	6	6	-	2	4	11	3	-	-	-	1	-	-	-	1	-
1 - u. 25 EUR	-	-	-	-	-	-	-	-	-	-	-	-	-	-	-	-	-
25 - u. 50 EUR	-	-	-	-	-	-	-	-	-	-	-	-	-	-	-	-	-
50 - u. 100 EUR	19	-	[47]	-	-	-	(25)	[15]	-	-	-	-	-	-	-	-	-
100 - u. 200 EUR	35	[17]	[44]	-	[51]	[75]	(38)	-	-	-	-	-	-	-	-	-	-
200 - u. 300 EUR	9	[16]	[9]	-	-	-	(14)	-	-	-	-	-	-	-	-	-	-
300 - u. 400 EUR	17	[28]	-	-	-	[25]	(23)	-	-	-	-	[100]	-	-	-	-	-
400 - u. 500 EUR	7	[40]	-	-	-	-	-	-	-	-	-	-	-	-	-	-	-
500 - u. 600 EUR	9	-	-	-	[49]	-	-	[24]	-	-	-	-	-	-	-	[100]	-
600 - u. 700 EUR	-	-	-	-	-	-	-	-	-	-	-	-	-	-	-	-	-
700 - u. 800 EUR	-	-	-	-	-	-	-	-	-	-	-	-	-	-	-	-	-
800 - u. 900 EUR	-	-	-	-	-	-	-	-	-	-	-	-	-	-	-	-	-
900 - u. 1.000 EUR	-	-	-	-	-	-	-	-	-	-	-	-	-	-	-	-	-
1.000 - u. 1.100 EUR	-	-	-	-	-	-	-	-	-	-	-	-	-	-	-	-	-
1.100 - u. 1.200 EUR	-	-	-	-	-	-	-	-	-	-	-	-	-	-	-	-	-
1.200 - u. 1.300 EUR	-	-	-	-	-	-	-	-	-	-	-	-	-	-	-	-	-
1.300 - u. 1.400 EUR	-	-	-	-	-	-	-	-	-	-	-	-	-	-	-	-	-
1.400 - u. 1.500 EUR	-	-	-	-	-	-	-	-	-	-	-	-	-	-	-	-	-
1.500 - u. 1.750 EUR	-	-	-	-	-	-	-	-	-	-	-	-	-	-	-	-	-
1.750 - u. 2.000 EUR	6	-	-	-	-	-	-	[61]	-	-	-	-	-	-	-	-	-
2.000 - u. 2.500 EUR	-	-	-	-	-	-	-	-	-	-	-	-	-	-	-	-	-
2.500 - u. 5.000 EUR	-	-	-	-	-	-	-	-	-	-	-	-	-	-	-	-	-
5.000 EUR und mehr	-	-	-	-	-	-	-	-	-	-	-	-	-	-	-	-	-
S U M M E	100	[100]	[100]	-	[100]	[100]	(100)	[100]	-	-	-	[100]	-	-	-	[100]	-
1 - u. 250 EUR	56	[32]	[91]	-	[51]	[75]	(62)	[15]	-	-	-	-	-	-	-	-	-
250 - u. 500 EUR	29	[68]	[9]	-	-	[25]	(38)	-	-	-	-	[100]	-	-	-	-	-
500 - u. 750 EUR	9	-	-	-	[49]	-	-	[24]	-	-	-	-	-	-	-	[100]	-
750 - u. 1.000 EUR	-	-	-	-	-	-	-	-	-	-	-	-	-	-	-	-	-
1.000 - u. 1.500 EUR	-	-	-	-	-	-	-	-	-	-	-	-	-	-	-	-	-
1.500 EUR und mehr	6	-	-	-	-	-	-	[61]	-	-	-	-	-	-	-	-	-
Betrag je Bezieher/in (EUR/M)	318	[327]	[135]	-	[303]	[166]	(181)	[1292]	-	-	-	[350]	-	-	-	[500]	-

Schichtung des Einkommens aus Vermietung und Verpachtung, bei Ehepaaren je zur Hälfte beiden Ehepartnern zugeordnet

Teilgesamtheit: Männer und Frauen ab 55 Jahren (ohne Heimbewohner) - neue Länder (mit Ost-Berlin)

	+-----+-----+-----+-----+-----+-----+-----+-----+-----+-----+-----+-----+-----+-----+													
	ALLE	Männer						Frauen						
		Alle	55-u. 65 J.	65-u. 75 J.	75-u. 85 J.	85 u. älter	65 u. älter	Alle	55-u. 65 J.	65-u. 75 J.	75-u. 85 J.	85 u. älter	65 u. älter	
Basis hochger. (in Tsd.)	5161	2343	949	886	431	77	1394	2818	914	996	648	260	1904	
Basis ungewichtet	9374	3817	1184	1601	733	299	2633	5557	1480	1999	1392	686	4077	
ZY065 Vermietung, Verpachtung														
Bezieher: hochger. (in Tsd.)	303	159	75	68	14	2	84	144	67	52	20	5	77	
(in %)	6	7	8	8	3	3	6	5	7	5	3	2	4	
ungewichtet	510	250	97	121	23	9	153	260	105	102	41	12	155	
1 - u. 25 EUR	16	14	16	13	(13)	[10]	13	17	16	19	19	(14)	18	
25 - u. 50 EUR	9	9	11	6	(12)	[32]	8	9	7	10	13	(12)	11	
50 - u. 100 EUR	16	15	13	18	(15)	[9]	17	16	17	16	16	(12)	16	
100 - u. 200 EUR	28	30	29	30	(39)	[10]	31	25	26	25	21	(30)	24	
200 - u. 300 EUR	13	11	12	11	(6)	[19]	11	14	16	13	15	(11)	13	
300 - u. 400 EUR	6	5	7	4	(2)	-	4	8	11	3	9	(8)	5	
400 - u. 500 EUR	3	3	1	3	(13)	[11]	5	2	2	3	-	(5)	2	
500 - u. 600 EUR	2	3	2	5	-	[9]	4	1	-	3	-	(7)	3	
600 - u. 700 EUR	1	0	-	1	-	-	1	1	1	-	2	-	0	
700 - u. 800 EUR	2	2	2	3	-	-	2	1	1	1	-	-	0	
800 - u. 900 EUR	1	1	1	1	-	-	1	0	-	1	-	-	1	
900 - u. 1.000 EUR	0	1	1	-	-	-	-	0	-	-	2	-	1	
1.000 - u. 1.100 EUR	2	2	2	2	-	-	1	1	3	-	-	-	-	
1.100 - u. 1.200 EUR	0	-	-	-	-	-	-	0	-	-	2	-	1	
1.200 - u. 1.300 EUR	1	1	1	1	-	-	1	1	-	2	-	-	2	
1.300 - u. 1.400 EUR	0	0	-	1	-	-	1	-	-	-	-	-	-	
1.400 - u. 1.500 EUR	0	-	-	-	-	-	-	0	-	1	-	-	1	
1.500 - u. 1.750 EUR	-	-	-	-	-	-	-	-	-	-	-	-	-	
1.750 - u. 2.000 EUR	0	0	1	-	-	-	-	1	1	-	-	-	-	
2.000 - u. 2.500 EUR	0	0	-	1	-	-	1	1	-	2	-	-	1	
2.500 - u. 5.000 EUR	0	0	-	1	-	-	1	0	-	1	-	-	1	
5.000 EUR und mehr	-	-	-	-	-	-	-	-	-	-	-	-	-	
S U M M E	100	100	100	100	(100)	[100]	100	100	100	100	100	(100)	100	
1 - u. 250 EUR	76	76	78	73	(79)	[70]	74	76	77	75	78	(75)	76	
250 - u. 500 EUR	14	13	12	12	(21)	[21]	14	16	17	14	16	(18)	15	
500 - u. 750 EUR	4	4	2	8	-	[9]	7	3	2	4	2	(7)	4	
750 - u. 1.000 EUR	2	3	4	1	-	-	1	1	1	1	2	-	1	
1.000 - u. 1.500 EUR	3	3	3	4	-	-	3	3	3	4	2	-	3	
1.500 EUR und mehr	1	1	1	2	-	-	1	2	1	3	-	-	2	
Betrag je Bezieher/in (EUR/M)	214	219	205	251	(139)	[182]	231	208	191	249	174	(159)	223	

Schichtung des Einkommens aus Vermietung und Verpachtung, bei Ehepaaren je zur Hälfte beiden Ehepartnern zugeordnet

Teilgesamtheit: Männer ab 55 Jahren (ohne Heimbewohner) - n e u e L ä n d e r (mit Ost-Berlin)

	+-- ALLE --+			+ V E R H E I R A T E T E +			+----- A L L E I N S T E H E N D E N A C H F A M I L I E N S T A N D -----+											
	Alle	Gesamt		Alle	Verwitwet		Geschieden/Getr.lebend			Ledig								
		55-u. 65 J.	65 u. älter		Alle	55-u. 65 J.	65 u. älter	Alle	55-u. 65 J.	65 u. älter	Alle	55-u. 65 J.	65 u. älter					
Basis hochger. (in Tsd.)	2343	1735	687	1048	608	263	346	215	27	189	260	152	108	133	84	49		
Basis ungewichtet	3817	2852	877	1975	965	307	658	429	38	391	371	171	200	165	98	67		
ZY065 Vermietung, Verpachtung																		
Bezieher: hochger. (in Tsd.)	159	123	63	60	36	12	24	17	1	16	16	8	7	4	2	1		
(in %)	7	7	9	6	6	5	7	8	4	8	6	6	7	3	3	3		
ungewichtet	250	197	82	115	53	15	38	24	1	23	24	11	13	5	3	2		
1 - u. 25 EUR	14	16	19	13	9	-	13	(15)	-	(17)	(3)	-	(7)	-	-	-		
25 - u. 50 EUR	9	9	9	9	10	(21)	5	(3)	-	(3)	(16)	(22)	(8)	[20]	[31]	-		
50 - u. 100 EUR	15	18	14	22	5	(7)	4	(6)	-	(7)	(6)	(10)	-	-	-	-		
100 - u. 200 EUR	30	32	31	32	24	(17)	27	(39)	[100]	(35)	(9)	(10)	(7)	[16]	-	[43]		
200 - u. 300 EUR	11	11	11	12	12	(18)	9	-	-	-	(22)	(16)	(29)	[22]	[34]	-		
300 - u. 400 EUR	5	5	6	3	8	(11)	6	(5)	-	(6)	(12)	(16)	(8)	-	-	-		
400 - u. 500 EUR	3	2	1	4	6	-	8	(5)	-	(6)	(7)	-	(16)	-	-	-		
500 - u. 600 EUR	3	1	1	2	9	(7)	10	(11)	-	(12)	(3)	-	(6)	[22]	[34]	-		
600 - u. 700 EUR	0	-	-	-	2	-	3	-	-	-	(4)	-	(9)	-	-	-		
700 - u. 800 EUR	2	2	3	1	4	-	6	(9)	-	(9)	-	-	-	-	-	-		
800 - u. 900 EUR	1	-	-	-	4	(6)	4	(5)	-	(6)	(4)	(8)	-	-	-	-		
900 - u. 1.000 EUR	1	1	1	-	-	-	-	-	-	-	-	-	-	-	-	-		
1.000 - u. 1.100 EUR	2	1	1	1	5	(8)	3	-	-	-	(6)	(11)	-	[21]	-	[57]		
1.100 - u. 1.200 EUR	-	-	-	-	-	-	-	-	-	-	-	-	-	-	-	-		
1.200 - u. 1.300 EUR	1	0	-	1	2	(6)	-	-	-	-	(4)	(8)	-	-	-	-		
1.300 - u. 1.400 EUR	0	-	-	-	2	-	3	-	-	-	(4)	-	(10)	-	-	-		
1.400 - u. 1.500 EUR	-	-	-	-	-	-	-	-	-	-	-	-	-	-	-	-		
1.500 - u. 1.750 EUR	-	-	-	-	-	-	-	-	-	-	-	-	-	-	-	-		
1.750 - u. 2.000 EUR	0	1	1	-	-	-	-	-	-	-	-	-	-	-	-	-		
2.000 - u. 2.500 EUR	0	0	-	1	-	-	-	-	-	-	-	-	-	-	-	-		
2.500 - u. 5.000 EUR	0	1	-	1	-	-	-	-	-	-	-	-	-	-	-	-		
5.000 EUR und mehr	-	-	-	-	-	-	-	-	-	-	-	-	-	-	-	-		
S U M M E	100	100	100	100	100	(100)	100	(100)	[100]	(100)	(100)	(100)	(100)	[100]	[100]	[100]		
1 - u. 250 EUR	76	82	83	80	55	(51)	58	(64)	[100]	(62)	(51)	(50)	(52)	[35]	[31]	[43]		
250 - u. 500 EUR	13	12	10	14	17	(23)	14	(11)	-	(11)	(24)	(24)	(24)	[22]	[34]	-		
500 - u. 750 EUR	4	2	1	2	14	(7)	18	(20)	-	(21)	(7)	-	(15)	[22]	[34]	-		
750 - u. 1.000 EUR	3	2	4	-	4	(6)	4	(5)	-	(6)	(4)	(8)	-	-	-	-		
1.000 - u. 1.500 EUR	3	1	1	2	8	(13)	6	-	-	-	(14)	(19)	(10)	[21]	-	[57]		
1.500 EUR und mehr	1	2	1	2	-	-	-	-	-	-	-	-	-	-	-	-		
Betrag je Bezieher/in (EUR/M)	219	187	181	193	329	(336)	325	(260)	[140]	(269)	(382)	(376)	(388)	[419]	[284]	[651]		

Schichtung des Einkommens aus Vermietung und Verpachtung, bei Ehepaaren je zur Hälfte beiden Ehepartnern zugeordnet

Teilgesamtheit: Frauen ab 55 Jahren (ohne Heimbewohner) - n e u e L ä n d e r (mit Ost-Berlin)

	+-- ALLE --+			+ V E R H E I R A T E T E +			+----- A L L E I N S T E H E N D E N A C H F A M I L I E N S T A N D -----+									
	Alle	Gesamt		Alle	Gesamt		Verwitwet			Geschieden/Getr.lebend			Ledig			
		55-u. 65 J.	65 u. älter		Alle	55-u. 65 J.	65 u. älter	Alle	55-u. 65 J.	65 u. älter	Alle	55-u. 65 J.	65 u. älter	Alle	55-u. 65 J.	65 u. älter
Basis hochger. (in Tsd.)	2818	1514	630	884	1304	284	1020	849	100	749	297	132	166	157	52	105
Basis ungewichtet	5557	2569	951	1618	2988	529	2459	1906	196	1710	754	260	494	328	73	255
ZY065 Vermietung, Verpachtung																
Bezieher: hochger. (in Tsd.)	144	102	54	47	42	13	29	27	5	22	11	6	5	4	1	3
(in %)	5	7	9	5	3	4	3	3	5	3	4	5	3	3	2	3
ungewichtet	260	169	81	88	91	24	67	56	10	46	26	12	14	9	2	7
1 - u. 25 EUR	17	18	17	18	16	(8)	19	15	-	19	(14)	(16)	(12)	[22]	-	[32]
25 - u. 50 EUR	9	8	7	10	12	(10)	13	11	(7)	12	(7)	-	(16)	[27]	[66]	[11]
50 - u. 100 EUR	16	19	21	17	11	-	16	12	-	15	-	-	-	[33]	-	[47]
100 - u. 200 EUR	25	30	28	32	13	(16)	12	16	(30)	13	(6)	-	(14)	[10]	[34]	-
200 - u. 300 EUR	14	13	14	12	18	(25)	15	17	(20)	16	(24)	(34)	(11)	[7]	-	[10]
300 - u. 400 EUR	8	6	8	3	13	(21)	9	12	(20)	10	(20)	(26)	(13)	-	-	-
400 - u. 500 EUR	2	2	2	3	1	(4)	-	-	-	-	(4)	(8)	-	-	-	-
500 - u. 600 EUR	1	1	-	2	3	-	4	3	-	4	(3)	-	(7)	-	-	-
600 - u. 700 EUR	1	-	-	-	2	(5)	1	4	(12)	2	-	-	-	-	-	-
700 - u. 800 EUR	1	-	-	-	3	(7)	1	-	-	-	(12)	(16)	(7)	-	-	-
800 - u. 900 EUR	0	-	-	-	1	-	2	2	-	2	-	-	-	-	-	-
900 - u. 1.000 EUR	0	-	-	-	1	-	2	2	-	2	-	-	-	-	-	-
1.000 - u. 1.100 EUR	1	1	2	-	1	(5)	-	2	(11)	-	-	-	-	-	-	-
1.100 - u. 1.200 EUR	0	-	-	-	1	-	2	2	-	2	-	-	-	-	-	-
1.200 - u. 1.300 EUR	1	1	-	1	2	-	2	-	-	-	(6)	-	(15)	-	-	-
1.300 - u. 1.400 EUR	-	-	-	-	-	-	-	-	-	-	-	-	-	-	-	-
1.400 - u. 1.500 EUR	0	-	-	-	2	-	2	2	-	3	-	-	-	-	-	-
1.500 - u. 1.750 EUR	-	-	-	-	-	-	-	-	-	-	-	-	-	-	-	-
1.750 - u. 2.000 EUR	1	1	1	-	-	-	-	-	-	-	-	-	-	-	-	-
2.000 - u. 2.500 EUR	1	1	-	1	1	-	1	-	-	-	(3)	-	(6)	-	-	-
2.500 - u. 5.000 EUR	0	1	-	1	-	-	-	-	-	-	-	-	-	-	-	-
5.000 EUR und mehr	-	-	-	-	-	-	-	-	-	-	-	-	-	-	-	-
S U M M E	100	100	100	100	100	(100)	100	100	(100)	100	(100)	(100)	(100)	[100]	[100]	[100]
1 - u. 250 EUR	76	82	83	81	62	(51)	67	66	(57)	68	(38)	(35)	(42)	[100]	[100]	[100]
250 - u. 500 EUR	16	14	14	14	21	(32)	16	18	(20)	17	(38)	(50)	(23)	-	-	-
500 - u. 750 EUR	3	1	-	2	7	(9)	6	7	(12)	5	(11)	(9)	(14)	-	-	-
750 - u. 1.000 EUR	1	-	-	-	3	(3)	3	4	-	4	(4)	(7)	-	-	-	-
1.000 - u. 1.500 EUR	3	2	2	1	6	(5)	6	6	(11)	5	(6)	-	(15)	-	-	-
1.500 EUR und mehr	2	2	1	2	1	-	1	-	-	-	(3)	-	(6)	-	-	-
Betrag je Bezieher/in (EUR/M)	208	180	167	196	276	(298)	267	266	(333)	249	(390)	(311)	(488)	[66]	[89]	[57]

Schichtung des Einkommens aus Vermietung und Verpachtung, bei Ehepaaren je zur Hälfte beiden Ehepartnern zugeordnet

Teilgesamtheit: Männer und Frauen ab 65 Jahren (ohne Heimbewohner) - n e u e L ä n d e r (mit Ost-Berlin)

	+-- alle +--	+- LETZTE / HEUTIGE BERUFLICHE STELLUNG ("Alle" einschl. nie erwerbstätig und K.A. zur beruflichen Stellung) -----+											
		M ä n n e r					F r a u e n						
		Alle	Arbeiter	An- gestellte	Beamte/ Ber.-Sold	Selbst- ständige	Mit- helfende	Alle	Arbeiter	An- gestellte	Beamte/ Ber.-Sold	Selbst- ständige	Mit- helfende
Basis hochger. (in Tsd.)	3298	1394	652	615	25	89	1	1904	748	1049	5	43	30
Basis ungewichtet	6710	2633	1212	1166	57	175	2	4077	1589	2256	17	93	62
ZY065 Vermietung, Verpachtung													

Bezieher: hochger. (in Tsd.)	161	84	22	42	1	20	-	77	23	40	1	8	4
(in %)	5	6	3	7	4	22	-	4	3	4	18	19	13
ungewichtet	308	153	42	73	3	35	-	155	43	82	3	18	7
1 - u. 25 EUR	16	13	21	14	-	2	-	18	36	14	[4]	(5)	-
25 - u. 50 EUR	9	8	6	10	-	3	-	11	10	15	-	-	-
50 - u. 100 EUR	17	17	23	15	-	15	-	16	9	22	-	(18)	-
100 - u. 200 EUR	28	31	25	32	-	37	-	24	13	27	-	(20)	[69]
200 - u. 300 EUR	12	11	13	9	[32]	11	-	13	14	13	[52]	(6)	[13]
300 - u. 400 EUR	5	4	7	1	-	7	-	5	6	4	-	(4)	[11]
400 - u. 500 EUR	4	5	2	4	[24]	10	-	2	-	2	-	(6)	[7]
500 - u. 600 EUR	3	4	-	6	-	4	-	3	1	1	[44]	(12)	-
600 - u. 700 EUR	1	1	-	-	-	3	-	0	2	-	-	-	-
700 - u. 800 EUR	1	2	-	3	[44]	-	-	0	1	-	-	-	-
800 - u. 900 EUR	1	1	-	2	-	-	-	1	2	-	-	-	-
900 - u. 1.000 EUR	0	-	-	-	-	-	-	1	2	-	-	-	-
1.000 - u. 1.100 EUR	1	1	-	1	-	4	-	-	-	-	-	-	-
1.100 - u. 1.200 EUR	0	-	-	-	-	-	-	1	-	1	-	-	-
1.200 - u. 1.300 EUR	1	1	-	1	-	-	-	2	-	-	-	(15)	-
1.300 - u. 1.400 EUR	0	1	-	-	-	3	-	-	-	-	-	-	-
1.400 - u. 1.500 EUR	0	-	-	-	-	-	-	1	3	-	-	-	-
1.500 - u. 1.750 EUR	-	-	-	-	-	-	-	-	-	-	-	-	-
1.750 - u. 2.000 EUR	-	-	-	-	-	-	-	-	-	-	-	-	-
2.000 - u. 2.500 EUR	1	1	-	1	-	-	-	1	-	1	-	(6)	-
2.500 - u. 5.000 EUR	1	1	3	-	-	-	-	1	-	-	-	(8)	-
5.000 EUR und mehr	-	-	-	-	-	-	-	-	-	-	-	-	-
S U M M E	100	100	100	100	[100]	100	-	100	100	100	[100]	(100)	[100]

1 - u. 250 EUR	75	74	82	76	-	65	-	76	78	84	[4]	(43)	[69]
250 - u. 500 EUR	14	14	15	9	[56]	20	-	15	11	13	[52]	(17)	[31]
500 - u. 750 EUR	5	7	-	9	[44]	8	-	4	5	1	[44]	(12)	-
750 - u. 1.000 EUR	1	1	-	2	-	-	-	1	4	-	-	-	-
1.000 - u. 1.500 EUR	3	3	-	2	-	7	-	3	3	1	-	(15)	-
1.500 EUR und mehr	2	1	3	1	-	-	-	2	-	1	-	(14)	-
Betrag je Bezieher/in (EUR/M)	227	231	189	226	[501]	276	-	223	192	148	[352]	(674)	[175]

Schichtung des Einkommens aus Vermietung und Verpachtung, bei Ehepaaren je zur Hälfte beiden Ehepartnern zugeordnet

Teilgesamtheit: Männer ab 55 Jahren (ohne Heimbewohner) - neue Länder (mit Ost-Berlin)

	Männer - Tätigkeitsniveau																
	Alle Arbeiter				Angestellte					Beamte, Berufssol.		Selbstständige				Mit-	
Männer	Ange- lernt	Fach- arbeiter	Meister- Polier	Ange- lernt	Einf. Fachkr.	Mittl. Fachkr.	Gehob. Fachkr.	Hochq./ leit.	Einf./ Mittl.D.	Gehob./ Höher.D.	Land- wirte	Hand- werker	Verkam. Freib.	Sonst. Freib.	Gewerbe- treib.	hel- fende	
Basis hochger. (in Tsd.)	2343	148	861	142	16	93	324	195	296	20	41	8	49	23	22	84	2
Basis ungewichtet	3817	227	1362	247	23	147	540	328	513	31	75	14	84	39	33	122	3
ZY065 Vermietung, Verpachtung																	
Bezieher: hochger. (in Tsd.)	159	3	38	10	1	6	22	14	26	1	2	1	11	6	3	15	-
(in %)	7	2	4	7	5	6	7	7	9	4	6	15	22	26	14	18	-
ungewichtet	250	5	58	16	1	9	34	20	45	1	5	2	18	9	4	23	-
1 - u. 25 EUR	14	-	23	(13)	-	[27]	18	-	19	-	-	-	-	-	-	(13)	-
25 - u. 50 EUR	9	-	16	(8)	-	[12]	8	(17)	6	-	[24]	-	(2)	-	-	(3)	-
50 - u. 100 EUR	15	[43]	20	(19)	-	-	8	(18)	17	-	-	-	(11)	[9]	[42]	(14)	-
100 - u. 200 EUR	30	[20]	27	(18)	[100]	[35]	37	(34)	20	[100]	-	[56]	(50)	[10]	[31]	(37)	-
200 - u. 300 EUR	11	-	10	(18)	-	-	23	(5)	6	-	[47]	-	(5)	[20]	-	(16)	-
300 - u. 400 EUR	5	[37]	1	(8)	-	[7]	3	(12)	3	-	-	-	(4)	[14]	[28]	(4)	-
400 - u. 500 EUR	3	-	1	(9)	-	-	2	-	4	-	[10]	[44]	(9)	[9]	-	-	-
500 - u. 600 EUR	3	-	-	-	-	[6]	1	-	12	-	-	-	(3)	-	-	(3)	-
600 - u. 700 EUR	0	-	-	-	-	-	-	-	-	-	-	-	-	[10]	-	-	-
700 - u. 800 EUR	2	-	-	-	-	-	-	(10)	3	-	[18]	-	(8)	-	-	-	-
800 - u. 900 EUR	1	-	2	-	-	-	-	-	3	-	-	-	-	-	-	-	-
900 - u. 1.000 EUR	1	-	-	-	-	-	-	-	3	-	-	-	-	-	-	-	-
1.000 - u. 1.100 EUR	2	-	-	-	-	[13]	-	(3)	-	-	-	-	-	[15]	-	(5)	-
1.100 - u. 1.200 EUR	-	-	-	-	-	-	-	-	-	-	-	-	-	-	-	-	-
1.200 - u. 1.300 EUR	1	-	-	-	-	-	-	-	2	-	-	-	-	-	-	(4)	-
1.300 - u. 1.400 EUR	0	-	-	-	-	-	-	-	-	-	-	-	(7)	-	-	-	-
1.400 - u. 1.500 EUR	-	-	-	-	-	-	-	-	-	-	-	-	-	-	-	-	-
1.500 - u. 1.750 EUR	-	-	-	-	-	-	-	-	-	-	-	-	-	-	-	-	-
1.750 - u. 2.000 EUR	0	-	-	-	-	-	-	-	-	-	-	-	-	[12]	-	-	-
2.000 - u. 2.500 EUR	0	-	-	-	-	-	-	-	2	-	-	-	-	-	-	-	-
2.500 - u. 5.000 EUR	0	-	-	(6)	-	-	-	-	-	-	-	-	-	-	-	-	-
5.000 EUR und mehr	-	-	-	-	-	-	-	-	-	-	-	-	-	-	-	-	-
S U M M E	100	[100]	100	(100)	[100]	[100]	100	(100)	100	[100]	[100]	[100]	(100)	[100]	[100]	(100)	-
1 - u. 250 EUR	76	[63]	93	(69)	[100]	[74]	81	(75)	62	[100]	[58]	[56]	(69)	[31]	[72]	(83)	-
250 - u. 500 EUR	13	[37]	6	(25)	-	[7]	18	(12)	12	-	[23]	[44]	(14)	[32]	[28]	(4)	-
500 - u. 750 EUR	4	-	-	-	-	[6]	1	(10)	12	-	[18]	-	(3)	[10]	-	(3)	-
750 - u. 1.000 EUR	3	-	2	-	-	-	-	-	10	-	-	-	(8)	-	-	-	-
1.000 - u. 1.500 EUR	3	-	-	-	-	[13]	-	(3)	2	-	-	-	(7)	[15]	-	(9)	-
1.500 EUR und mehr	1	-	-	(6)	-	-	-	-	2	-	-	-	-	[12]	-	-	-
Betrag je Bezieher/in (EUR/M)	219	[187]	104	(318)	[124]	[250]	137	(225)	294	[115]	[288]	[251]	(306)	[576]	[162]	(228)	-

Schichtung des Einkommens aus Vermietung und Verpachtung, bei Ehepaaren je zur Hälfte beiden Ehepartnern zugeordnet

Teilgesamtheit: Frauen ab 55 Jahren (ohne Heimbewohner) - n e u e L ä n d e r (mit Ost-Berlin)

	Frauen - Tätigkeitsniveau																
	Alle Arbeiter				Angestellte					Beamte, Berufssol.		Selbstständige				Mit-	
Frauen+	Ange- lernt	Fach- arbeiter	Meister Polier	Ange- lernt	Einf. Fachkr.	Mittl. Fachkr.	Gehob. Fachkr.	Hochq./ leit.	Einf./ Mittl.D.	Gehob./ Höher.D.	Land- wirte	Hand- werker	Verkam. Freib.	Sonst. Freib.	Gewerbe treib.	hel- fende	
Basis hochger. (in Tsd.)	2818	412	611	19	88	459	734	182	126	6	17	2	14	15	13	48	33
Basis ungewichtet	5557	857	1167	37	180	904	1444	358	246	13	35	4	29	28	27	86	68
ZY065 Vermietung, Verpachtung																	
Bezieher: hochger. (in Tsd.)	144	12	23	0	4	21	35	11	9	1	2	1	3	5	0	12	4
(in %)	5	3	4	3	5	5	5	6	7	23	13	28	19	37	3	24	12
ungewichtet	260	23	39	1	8	38	62	20	14	3	5	1	5	11	1	20	7
1 - u. 25 EUR	17	(37)	32	-	[10]	19	9	(15)	(23)	[3]	-	-	[29]	(8)	-	(7)	-
25 - u. 50 EUR	9	(12)	14	-	[14]	9	11	(12)	(5)	[51]	-	-	-	-	-	-	-
50 - u. 100 EUR	16	(16)	14	-	[17]	10	21	(27)	(11)	-	-	-	(8)	-	(33)	-	-
100 - u. 200 EUR	25	(19)	17	-	[29]	37	31	(4)	(16)	[46]	[19]	-	[15]	(19)	[100]	(17)	[69]
200 - u. 300 EUR	14	(7)	8	[100]	-	12	20	(16)	(20)	-	[36]	-	-	(24)	-	(19)	[13]
300 - u. 400 EUR	8	(4)	7	-	[9]	5	4	(21)	(15)	-	-	-	-	(9)	-	(10)	[11]
400 - u. 500 EUR	2	-	-	-	[21]	1	3	-	-	-	-	[100]	-	-	-	-	[7]
500 - u. 600 EUR	1	(3)	-	-	-	2	-	-	-	-	[19]	-	[16]	-	-	(4)	-
600 - u. 700 EUR	1	(3)	-	-	-	3	-	-	-	-	-	-	-	-	-	-	-
700 - u. 800 EUR	1	-	1	-	-	3	-	-	-	-	-	-	-	-	-	(3)	-
800 - u. 900 EUR	0	-	2	-	-	-	-	-	-	-	-	-	-	-	-	-	-
900 - u. 1.000 EUR	0	-	2	-	-	-	-	-	-	-	-	-	-	-	-	-	-
1.000 - u. 1.100 EUR	1	-	-	-	-	-	-	-	-	-	[25]	-	-	(8)	-	(6)	-
1.100 - u. 1.200 EUR	0	-	-	-	-	-	-	(4)	-	-	-	-	-	-	-	-	-
1.200 - u. 1.300 EUR	1	-	-	-	-	-	-	-	-	-	-	[15]	(14)	-	-	-	-
1.300 - u. 1.400 EUR	-	-	-	-	-	-	-	-	-	-	-	-	-	-	-	-	-
1.400 - u. 1.500 EUR	0	-	3	-	-	-	-	-	-	-	-	-	-	-	-	-	-
1.500 - u. 1.750 EUR	-	-	-	-	-	-	-	-	-	-	-	-	-	-	-	-	-
1.750 - u. 2.000 EUR	1	-	-	-	-	-	-	-	(9)	-	-	-	-	-	-	-	-
2.000 - u. 2.500 EUR	1	-	-	-	-	-	1	-	-	-	-	-	-	(9)	-	-	-
2.500 - u. 5.000 EUR	0	-	-	-	-	-	-	-	-	-	-	-	[24]	-	-	-	-
5.000 EUR und mehr	-	-	-	-	-	-	-	-	-	-	-	-	-	-	-	-	-
S U M M E	100	(100)	100	[100]	[100]	100	100	(100)	(100)	[100]	[100]	[100]	[100]	(100)	[100]	(100)	[100]
1 - u. 250 EUR	76	(89)	81	[100]	[70]	80	84	(70)	(65)	[100]	[19]	-	[45]	(59)	[100]	(71)	[69]
250 - u. 500 EUR	16	(5)	10	-	[30]	13	15	(26)	(26)	-	[36]	[100]	-	(9)	-	(14)	[31]
500 - u. 750 EUR	3	(6)	1	-	-	7	-	-	-	-	[19]	-	[16]	-	-	(4)	-
750 - u. 1.000 EUR	1	-	4	-	-	-	-	-	-	-	-	-	-	-	-	(3)	-
1.000 - u. 1.500 EUR	3	-	3	-	-	-	-	(4)	-	-	[25]	-	[15]	(22)	-	(6)	-
1.500 EUR und mehr	2	-	-	-	-	-	1	-	(9)	-	-	-	[24]	(9)	-	-	-
Betrag je Bezieher/in (EUR/M)	208	(103)	174	[200]	[199]	157	153	(192)	(280)	[79]	[476]	[426]	[890]	(586)	[150]	(235)	[175]

Schichtung der Zinseinkünfte, bei Ehepaaren je zur Hälfte beiden Ehepartnern zugeordnet

Teilgesamtheit: Männer und Frauen ab 55 Jahren (ohne Heimbewohner) - neue Länder (mit Ost-Berlin)

	+-- ALLE +--	+----- M ä n n e r -----+						+----- F r a u e n -----+					
		Alle	55-u.	65-u.	75-u.	85 u.	65 u.	Alle	55-u.	65-u.	75-u.	85 u.	65 u.
			65 J.	75 J.	85 J.	älter	älter		65 J.	75 J.	85 J.	älter	älter
Basis hochger. (in Tsd.)	5161	2343	949	886	431	77	1394	2818	914	996	648	260	1904
Basis ungewichtet	9374	3817	1184	1601	733	299	2633	5557	1480	1999	1392	686	4077
ZY066 Zinseinkünfte													
Bezieher: hochger. (in Tsd.)	1339	612	200	235	142	35	412	728	193	277	177	81	535
(in %)	26	26	21	27	33	45	30	26	21	28	27	31	28
ungewichtet	2525	1076	253	431	257	135	823	1449	302	549	388	210	1147
1 - u. 25 EUR	40	40	42	37	39	43	38	40	41	40	36	49	40
25 - u. 50 EUR	22	22	22	21	24	25	22	21	23	22	19	21	21
50 - u. 100 EUR	20	20	23	19	18	18	19	20	22	20	22	14	20
100 - u. 200 EUR	10	10	5	11	12	12	12	10	6	10	16	10	12
200 - u. 300 EUR	3	3	2	5	2	3	4	3	3	4	2	2	3
300 - u. 400 EUR	1	1	2	0	0	-	0	1	2	1	2	1	1
400 - u. 500 EUR	1	1	1	1	1	-	1	1	1	1	1	1	1
500 - u. 600 EUR	1	1	1	1	0	-	1	1	1	1	0	1	1
600 - u. 700 EUR	1	1	0	1	1	-	1	0	-	1	0	2	1
700 - u. 800 EUR	0	1	1	1	0	-	0	0	0	0	-	1	0
800 - u. 900 EUR	0	0	-	-	0	-	0	0	1	0	-	-	0
900 - u. 1.000 EUR	0	0	-	0	0	-	0	0	0	-	0	-	0
1.000 - u. 1.100 EUR	0	0	-	1	0	-	0	0	1	1	1	-	0
1.100 - u. 1.200 EUR	-	-	-	-	-	-	-	-	-	-	-	-	-
1.200 - u. 1.300 EUR	0	0	-	-	1	-	0	0	-	0	-	-	0
1.300 - u. 1.400 EUR	-	-	-	-	-	-	-	-	-	-	-	-	-
1.400 - u. 1.500 EUR	-	-	-	-	-	-	-	-	-	-	-	-	-
1.500 - u. 1.750 EUR	0	0	0	-	0	-	0	0	0	0	1	-	0
1.750 - u. 2.000 EUR	0	0	-	0	-	-	0	-	-	-	-	-	-
2.000 - u. 2.500 EUR	0	-	-	-	-	-	-	0	-	0	-	-	0
2.500 - u. 5.000 EUR	0	0	-	0	-	-	0	0	-	0	0	-	0
5.000 EUR und mehr	-	-	-	-	-	-	-	-	-	-	-	-	-
S U M M E	100	100	100	100	100	100	100	100	100	100	100	100	100
1 - u. 250 EUR	93	93	93	92	95	98	93	93	94	93	94	94	93
250 - u. 500 EUR	4	3	4	4	2	2	3	4	4	4	4	3	4
500 - u. 750 EUR	2	2	2	2	2	-	2	1	1	1	1	3	1
750 - u. 1.000 EUR	1	1	0	1	1	-	1	0	1	0	0	1	0
1.000 - u. 1.500 EUR	1	0	-	1	1	-	1	1	1	1	1	-	1
1.500 EUR und mehr	0	0	0	1	0	-	0	1	0	0	1	-	1
Betrag je Bezieher/in (EUR/M)	80	79	67	92	85	47	86	81	74	83	91	67	83

Schichtung der Zinseinkünfte, bei Ehepaaren je zur Hälfte beiden Ehepartnern zugeordnet

Teilgesamtheit: Männer ab 55 Jahren (ohne Heimbewohner) - n e u e L ä n d e r (mit Ost-Berlin)

	+-- ALLE --+			+ V E R H E I R A T E T E +			+----- A L L E I N S T E H E N D E N A C H F A M I L I E N S T A N D -----+									
	Alle	Gesamt		Alle	Verwitwet		Geschieden/Getr.lebend			Ledig						
		55-u. 65 J.	65 u. älter		Alle	55-u. 65 J.	65 u. älter	Alle	55-u. 65 J.	65 u. älter	Alle	55-u. 65 J.	65 u. älter			
Basis hochger. (in Tsd.)	2343	1735	687	1048	608	263	346	215	27	189	260	152	108	133	84	49
Basis ungewichtet	3817	2852	877	1975	965	307	658	429	38	391	371	171	200	165	98	67
ZY066 Zinseinkünfte																
Bezieher: hochger. (in Tsd.)	612	500	171	329	112	29	83	54	3	51	36	14	22	21	11	10
(in %)	26	29	25	31	18	11	24	25	11	27	14	9	20	16	14	20
ungewichtet	1076	861	219	642	215	34	181	133	5	128	54	15	39	28	14	14
1 - u. 25 EUR	40	42	43	41	29	39	26	29	[56]	27	38	(47)	32	(16)	(23)	(6)
25 - u. 50 EUR	22	23	24	23	19	12	22	24	[10]	25	15	(14)	16	(13)	(10)	(18)
50 - u. 100 EUR	20	19	22	17	24	27	23	21	[34]	20	26	(32)	23	(28)	(17)	(42)
100 - u. 200 EUR	10	9	5	11	14	10	15	18	-	19	7	-	11	(16)	(24)	(7)
200 - u. 300 EUR	3	3	2	3	5	-	7	3	-	3	7	-	11	(8)	-	(18)
300 - u. 400 EUR	1	1	1	0	2	8	0	1	-	1	-	-	-	(11)	(20)	-
400 - u. 500 EUR	1	1	1	1	0	-	0	-	-	-	1	-	1	-	-	-
500 - u. 600 EUR	1	1	1	1	1	2	1	1	-	1	-	-	-	(2)	(4)	-
600 - u. 700 EUR	1	1	-	1	2	3	1	1	-	1	4	(6)	3	-	-	-
700 - u. 800 EUR	1	0	1	0	1	-	2	1	-	1	-	-	-	(4)	-	(9)
800 - u. 900 EUR	0	-	-	-	0	-	0	1	-	1	-	-	-	-	-	-
900 - u. 1.000 EUR	0	0	-	0	-	-	-	-	-	-	-	-	-	-	-	-
1.000 - u. 1.100 EUR	0	0	-	1	-	-	-	-	-	-	-	-	-	-	-	-
1.100 - u. 1.200 EUR	-	-	-	-	-	-	-	-	-	-	-	-	-	-	-	-
1.200 - u. 1.300 EUR	0	-	-	-	1	-	1	2	-	2	-	-	-	-	-	-
1.300 - u. 1.400 EUR	-	-	-	-	-	-	-	-	-	-	-	-	-	-	-	-
1.400 - u. 1.500 EUR	-	-	-	-	-	-	-	-	-	-	-	-	-	-	-	-
1.500 - u. 1.750 EUR	0	0	0	0	-	-	-	-	-	-	-	-	-	-	-	-
1.750 - u. 2.000 EUR	0	-	-	-	1	-	1	-	-	-	2	-	3	-	-	-
2.000 - u. 2.500 EUR	-	-	-	-	-	-	-	-	-	-	-	-	-	-	-	-
2.500 - u. 5.000 EUR	0	0	-	0	-	-	-	-	-	-	-	-	-	-	-	-
5.000 EUR und mehr	-	-	-	-	-	-	-	-	-	-	-	-	-	-	-	-
S U M M E	100	100	100	100	100	100	100	100	[100]	100	100	(100)	100	(100)	(100)	(100)
1 - u. 250 EUR	93	94	94	94	90	87	91	93	[100]	93	92	(94)	91	(80)	(75)	(85)
250 - u. 500 EUR	3	3	3	3	4	8	3	2	-	2	2	-	4	(14)	(20)	(6)
500 - u. 750 EUR	2	2	1	2	3	5	2	3	-	3	4	(6)	3	(2)	(4)	-
750 - u. 1.000 EUR	1	0	0	0	1	-	1	1	-	1	-	-	-	(4)	-	(9)
1.000 - u. 1.500 EUR	0	0	-	1	1	-	1	2	-	2	-	-	-	-	-	-
1.500 EUR und mehr	0	0	0	0	1	-	1	-	-	-	2	-	3	-	-	-
Betrag je Bezieher/in (EUR/M)	79	72	63	77	112	91	119	97	[28]	101	115	(68)	145	(144)	(135)	(155)

Schichtung der Zinseinkünfte, bei Ehepaaren je zur Hälfte beiden Ehepartnern zugeordnet

Teilgesamtheit: Frauen ab 55 Jahren (ohne Heimbewohner) - n e u e L ä n d e r (mit Ost-Berlin)

	+-- ALLE --+			+ V E R H E I R A T E T E +			+----- A L L E I N S T E H E N D E N A C H F A M I L I E N S T A N D -----+									
	Alle	Gesamt		Alle	Gesamt		Verwitwet			Geschieden/Getr.lebend			Ledig			
		55-u. 65 J.	65 u. älter		Alle	55-u. 65 J.	65 u. älter	Alle	55-u. 65 J.	65 u. älter	Alle	55-u. 65 J.	65 u. älter	Alle	55-u. 65 J.	65 u. älter
Basis hochger. (in Tsd.)	2818	1514	630	884	1304	284	1020	849	100	749	297	132	166	157	52	105
Basis ungewichtet	5557	2569	951	1618	2988	529	2459	1906	196	1710	754	260	494	328	73	255
ZY066 Zinseinkünfte																

Bezieher: hochger. (in Tsd.)	728	449	161	289	278	32	246	204	15	190	41	12	29	33	5	28
(in %)	26	30	26	33	21	11	24	24	15	25	14	9	17	21	9	27
ungewichtet	1449	797	243	554	652	59	593	466	29	437	109	23	86	77	7	70
1 - u. 25 EUR	40	41	42	41	39	36	39	37	(43)	36	47	(31)	54	40	[28]	42
25 - u. 50 EUR	21	23	23	23	19	23	18	18	(17)	18	25	(39)	20	17	-	20
50 - u. 100 EUR	20	19	23	18	21	17	22	23	(27)	22	12	-	17	24	[30]	23
100 - u. 200 EUR	10	9	5	11	12	10	12	14	(13)	14	4	(8)	3	8	[9]	7
200 - u. 300 EUR	3	3	3	3	2	4	2	2	-	3	4	(9)	1	1	-	1
300 - u. 400 EUR	1	1	1	0	2	5	2	2	-	2	1	-	2	6	[33]	1
400 - u. 500 EUR	1	1	1	1	1	-	1	1	-	1	-	-	-	1	-	1
500 - u. 600 EUR	1	1	1	1	0	-	0	0	-	0	-	-	-	2	-	2
600 - u. 700 EUR	0	1	-	1	0	-	0	0	-	0	-	-	-	1	-	1
700 - u. 800 EUR	0	0	0	0	1	-	1	1	-	1	1	-	1	-	-	-
800 - u. 900 EUR	0	-	-	-	0	4	0	-	-	-	3	(9)	1	-	-	-
900 - u. 1.000 EUR	0	0	0	0	-	-	-	-	-	-	-	-	-	-	-	-
1.000 - u. 1.100 EUR	0	0	0	0	1	2	0	0	-	1	1	(4)	-	-	-	-
1.100 - u. 1.200 EUR	-	-	-	-	-	-	-	-	-	-	-	-	-	-	-	-
1.200 - u. 1.300 EUR	0	-	-	-	0	-	0	0	-	1	-	-	-	-	-	-
1.300 - u. 1.400 EUR	-	-	-	-	-	-	-	-	-	-	-	-	-	-	-	-
1.400 - u. 1.500 EUR	-	-	-	-	-	-	-	-	-	-	-	-	-	-	-	-
1.500 - u. 1.750 EUR	0	0	0	0	1	-	1	1	-	1	-	-	-	-	-	-
1.750 - u. 2.000 EUR	-	-	-	-	-	-	-	-	-	-	-	-	-	-	-	-
2.000 - u. 2.500 EUR	0	-	-	-	0	-	0	-	-	-	1	-	1	-	-	-
2.500 - u. 5.000 EUR	0	0	-	0	0	-	0	0	-	0	-	-	-	-	-	-
5.000 EUR und mehr	-	-	-	-	-	-	-	-	-	-	-	-	-	-	-	-
S U M M E	100	100	100	100	100	100	100	100	(100)	100	100	(100)	100	100	[100]	100

1 - u. 250 EUR	93	94	95	94	92	88	93	93	(100)	92	91	(82)	95	90	[67]	94
250 - u. 500 EUR	4	3	3	3	5	7	4	4	-	5	3	(5)	2	7	[33]	3
500 - u. 750 EUR	1	2	2	2	1	-	1	1	-	1	1	-	1	3	-	4
750 - u. 1.000 EUR	0	0	0	0	1	4	0	0	-	0	3	(9)	1	-	-	-
1.000 - u. 1.500 EUR	1	0	0	0	1	2	1	1	-	1	1	(4)	-	-	-	-
1.500 EUR und mehr	1	0	0	0	1	-	1	1	-	1	1	-	1	-	-	-
Betrag je Bezieher/in (EUR/M)	81	74	67	77	92	108	90	93	(47)	96	102	(168)	73	78	[139]	68

Schichtung der Zinseinkünfte, bei Ehepaaren je zur Hälfte beiden Ehepartnern zugeordnet

Teilgesamtheit: Männer und Frauen ab 65 Jahren (ohne Heimbewohner) - n e u e L ä n d e r (mit Ost-Berlin)

	alle	LETZTE / HEUTIGE BERUFLICHE STELLUNG ("Alle" einschl. nie erwerbstätig und K.A. zur beruflichen Stellung)											
		M ä n n e r					F r a u e n						
		Alle	Arbeiter	An- gestellte	Beamte/ Ber.-Sold	Selbst- ständige	Mit- helfende	Alle	Arbeiter	An- gestellte	Beamte/ Ber.-Sold	Selbst- ständige	Mit- helfende
Basis hochger. (in Tsd.)	3298	1394	652	615	25	89	1	1904	748	1049	5	43	30
Basis ungewichtet	6710	2633	1212	1166	57	175	2	4077	1589	2256	17	93	62
ZY066 Zinseinkünfte													

Bezieher: hochger. (in Tsd.)	947	412	132	241	9	29	-	535	157	346	2	14	11
(in %)	29	30	20	39	38	33	-	28	21	33	29	33	38
ungewichtet	1970	823	268	473	23	58	-	1147	338	738	5	33	23
1 - u. 25 EUR	39	38	50	32	(50)	36	-	40	48	36	[70]	22	(48)
25 - u. 50 EUR	21	22	21	25	(23)	11	-	21	20	21	-	32	(15)
50 - u. 100 EUR	19	19	14	22	(12)	17	-	20	14	22	-	25	(14)
100 - u. 200 EUR	12	12	8	14	(3)	12	-	12	10	13	-	8	(11)
200 - u. 300 EUR	3	4	3	4	(5)	13	-	3	3	3	[11]	6	-
300 - u. 400 EUR	1	0	0	0	-	-	-	1	0	2	-	-	-
400 - u. 500 EUR	1	1	1	1	(3)	-	-	1	2	1	-	-	-
500 - u. 600 EUR	1	1	1	1	-	2	-	1	0	1	-	3	-
600 - u. 700 EUR	1	1	1	0	-	6	-	1	1	0	-	-	(11)
700 - u. 800 EUR	0	0	-	1	-	2	-	0	1	0	[19]	-	-
800 - u. 900 EUR	0	0	0	-	-	-	-	0	0	-	-	-	-
900 - u. 1.000 EUR	0	0	0	0	-	-	-	0	0	-	-	-	-
1.000 - u. 1.100 EUR	0	0	0	0	(4)	-	-	0	0	1	-	-	-
1.100 - u. 1.200 EUR	-	-	-	-	-	-	-	-	-	-	-	-	-
1.200 - u. 1.300 EUR	0	0	-	0	-	-	-	0	0	0	-	-	-
1.300 - u. 1.400 EUR	-	-	-	-	-	-	-	-	-	-	-	-	-
1.400 - u. 1.500 EUR	-	-	-	-	-	-	-	-	-	-	-	-	-
1.500 - u. 1.750 EUR	0	0	1	-	-	-	-	0	0	0	-	-	-
1.750 - u. 2.000 EUR	0	0	-	-	-	2	-	-	-	-	-	-	-
2.000 - u. 2.500 EUR	0	-	-	-	-	-	-	0	-	0	-	-	-
2.500 - u. 5.000 EUR	0	0	-	0	-	-	-	0	-	0	-	4	-
5.000 EUR und mehr	-	-	-	-	-	-	-	-	-	-	-	-	-
S U M M E	100	100	100	100	(100)	100	-	100	100	100	[100]	100	(100)

1 - u. 250 EUR	93	93	93	95	(88)	83	-	93	93	94	[70]	90	(89)
250 - u. 500 EUR	3	3	3	3	(9)	5	-	4	4	4	[11]	3	-
500 - u. 750 EUR	2	2	2	1	-	8	-	1	1	1	[19]	3	(11)
750 - u. 1.000 EUR	0	1	1	1	-	2	-	0	1	0	-	-	-
1.000 - u. 1.500 EUR	1	1	0	1	(4)	-	-	1	1	1	-	-	-
1.500 EUR und mehr	1	0	1	0	-	2	-	1	0	1	-	4	-
Betrag je Bezieher/in (EUR/M)	84	86	74	83	(88)	164	-	83	76	83	[177]	157	(98)

Schichtung der Zinseinkünfte, bei Ehepaaren je zur Hälfte beiden Ehepartnern zugeordnet

Teilgesamtheit: Männer ab 55 Jahren (ohne Heimbewohner) - neue Länder (mit Ost-Berlin)

	Männer - Tätigkeitsniveau																
	Alle Arbeiter				Angestellte					Beamte, Berufssol.		Selbstständige				Mit-	
Männer	Ange- lernt	Fach- arbeiter	Meister Polier	Ange- lernt	Einf. Fachkr.	Mittl. Fachkr.	Gehob. Fachkr.	Hochq./ leit.	Einf./ Mittl.D.	Gehob./ Höher.D.	Land- wirte	Hand- werker	Verkam. Freib.	Sonst. Freib.	Gewerbe treib.	hel- fende	
Basis hochger. (in Tsd.)	2343	148	861	142	16	93	324	195	296	20	41	8	49	23	22	84	2
Basis ungewichtet	3817	227	1362	247	23	147	540	328	513	31	75	14	84	39	33	122	3
ZY066 Zinseinkünfte																	
Bezieher: hochger. (in Tsd.)	612	18	157	31	2	24	104	76	123	5	15	3	12	7	10	23	-
(in %)	26	12	18	22	11	26	32	39	42	25	37	36	25	30	46	27	-
ungewichtet	1076	31	271	61	3	37	185	134	226	6	31	5	23	14	15	33	-
1 - u. 25 EUR	40	49	52	46	[69]	52	37	33	27	[45]	50	[54]	(45)	(12)	-	37	-
25 - u. 50 EUR	22	19	23	20	[31]	23	22	25	25	[23]	17	-	(4)	(20)	(25)	25	-
50 - u. 100 EUR	20	15	14	20	-	17	25	22	24	[32]	7	[46]	(16)	(35)	(12)	20	-
100 - u. 200 EUR	10	14	5	9	-	6	13	9	14	-	7	-	(10)	(14)	(20)	8	-
200 - u. 300 EUR	3	1	2	2	-	-	1	5	5	-	14	-	(10)	(6)	(16)	3	-
300 - u. 400 EUR	1	-	1	-	-	-	0	2	0	-	-	-	-	-	(23)	-	-
400 - u. 500 EUR	1	-	1	-	-	-	1	-	-	-	2	-	(6)	(14)	-	-	-
500 - u. 600 EUR	1	3	1	-	-	-	-	1	2	-	-	-	(4)	-	-	-	-
600 - u. 700 EUR	1	-	1	-	-	-	1	1	-	-	-	-	-	-	-	8	-
700 - u. 800 EUR	1	-	1	-	-	-	-	1	1	-	-	-	-	-	(5)	-	-
800 - u. 900 EUR	0	-	0	-	-	-	-	-	-	-	-	-	-	-	-	-	-
900 - u. 1.000 EUR	0	-	-	2	-	2	-	-	-	-	-	-	-	-	-	-	-
1.000 - u. 1.100 EUR	0	-	-	2	-	-	-	1	0	-	2	-	-	-	-	-	-
1.100 - u. 1.200 EUR	-	-	-	-	-	-	-	-	-	-	-	-	-	-	-	-	-
1.200 - u. 1.300 EUR	0	-	-	-	-	-	-	1	-	-	-	-	-	-	-	-	-
1.300 - u. 1.400 EUR	-	-	-	-	-	-	-	-	-	-	-	-	-	-	-	-	-
1.400 - u. 1.500 EUR	-	-	-	-	-	-	-	-	-	-	-	-	-	-	-	-	-
1.500 - u. 1.750 EUR	0	-	0	-	-	-	-	-	1	-	-	-	-	-	-	-	-
1.750 - u. 2.000 EUR	0	-	-	-	-	-	-	-	-	-	-	-	(6)	-	-	-	-
2.000 - u. 2.500 EUR	-	-	-	-	-	-	-	-	-	-	-	-	-	-	-	-	-
2.500 - u. 5.000 EUR	0	-	-	-	-	-	-	-	0	-	-	-	-	-	-	-	-
5.000 EUR und mehr	-	-	-	-	-	-	-	-	-	-	-	-	-	-	-	-	-
S U M M E	100	100	100	100	[100]	100	100	100	100	[100]	100	[100]	(100)	(100)	(100)	100	-
1 - u. 250 EUR	93	96	94	95	[100]	98	96	92	93	[100]	93	[100]	(82)	(86)	(62)	92	-
250 - u. 500 EUR	3	1	3	2	-	-	3	4	2	-	5	-	(8)	(14)	(33)	-	-
500 - u. 750 EUR	2	3	2	-	-	-	1	3	3	-	-	-	(4)	-	-	8	-
750 - u. 1.000 EUR	1	-	1	2	-	2	-	-	1	-	-	-	-	-	(5)	-	-
1.000 - u. 1.500 EUR	0	-	-	2	-	-	-	2	0	-	2	-	-	-	-	-	-
1.500 EUR und mehr	0	-	0	-	-	-	-	-	1	-	-	-	(6)	-	-	-	-
Betrag je Bezieher/in (EUR/M)	79	58	63	74	[25]	47	59	93	99	[40]	86	[40]	(197)	(113)	(191)	85	-

Schichtung der Zinseinkünfte, bei Ehepaaren je zur Hälfte beiden Ehepartnern zugeordnet

Teilgesamtheit: Frauen ab 55 Jahren (ohne Heimbewohner) - neue Länder (mit Ost-Berlin)

	Frauen - Tätigkeitsniveau																
	Alle Arbeiter				Angestellte					Beamte, Berufssol.		Selbstständige				Mit-	
Frauen+	Ange- lernt	Fach- arbeiter	Meister Polier	Ange- lernt	Einf. Fachkr.	Mittl. Fachkr.	Gehob. Fachkr.	Hochq./ leit.	Einf./ Mittl.D.	Gehob./ Höher.D.	Land- wirte	Hand- werker	Verkam. Freib.	Sonst. Freib.	Gewerbe treib.	hel- fende	
Basis hochger. (in Tsd.)	2818	412	611	19	88	459	734	182	126	6	17	2	14	15	13	48	33
Basis ungewichtet	5557	857	1167	37	180	904	1444	358	246	13	35	4	29	28	27	86	68
ZY066 Zinseinkünfte																	
Bezieher: hochger. (in Tsd.)	728	66	125	3	18	126	238	57	47	1	7	0	5	6	4	9	11
(in %)	26	16	20	18	20	27	32	31	37	12	40	15	38	38	32	20	34
ungewichtet	1449	142	249	6	38	251	461	115	89	2	12	1	11	12	9	18	23
1 - u. 25 EUR	40	57	46	[17]	40	44	37	34	24	[100]	(38)	-	(18)	(22)	[27]	(25)	(48)
25 - u. 50 EUR	21	20	21	-	26	20	22	20	24	-	(34)	-	(37)	(17)	[12]	(30)	(15)
50 - u. 100 EUR	20	9	17	[24]	28	20	21	24	29	-	(14)	-	(30)	(16)	[36]	(29)	(14)
100 - u. 200 EUR	10	4	9	[59]	5	10	11	15	12	-	(6)	[100]	(8)	(28)	-	-	(11)
200 - u. 300 EUR	3	4	2	-	-	3	3	2	4	-	(3)	-	-	(16)	[11]	(10)	-
300 - u. 400 EUR	1	2	0	-	-	1	2	2	2	-	-	-	-	-	-	-	-
400 - u. 500 EUR	1	1	2	-	-	1	1	-	-	-	-	-	-	-	-	-	-
500 - u. 600 EUR	1	-	1	-	-	0	1	1	2	-	-	-	(8)	-	-	-	-
600 - u. 700 EUR	0	1	0	-	-	-	0	1	1	-	-	-	-	-	-	-	(11)
700 - u. 800 EUR	0	1	0	-	-	-	1	-	-	-	(4)	-	-	-	-	-	-
800 - u. 900 EUR	0	0	-	-	-	-	-	1	-	-	-	-	-	-	[14]	-	-
900 - u. 1.000 EUR	0	-	0	-	-	0	-	-	-	-	-	-	-	-	-	-	-
1.000 - u. 1.100 EUR	0	1	-	-	-	0	1	2	-	-	-	-	-	-	-	-	-
1.100 - u. 1.200 EUR	-	-	-	-	-	-	-	-	-	-	-	-	-	-	-	-	-
1.200 - u. 1.300 EUR	0	-	0	-	-	0	-	-	-	-	-	-	-	-	-	-	-
1.300 - u. 1.400 EUR	-	-	-	-	-	-	-	-	-	-	-	-	-	-	-	-	-
1.400 - u. 1.500 EUR	-	-	-	-	-	-	-	-	-	-	-	-	-	-	-	-	-
1.500 - u. 1.750 EUR	0	-	1	-	-	1	0	-	-	-	-	-	-	-	-	-	-
1.750 - u. 2.000 EUR	-	-	-	-	-	-	-	-	-	-	-	-	-	-	-	-	-
2.000 - u. 2.500 EUR	0	-	-	-	-	0	-	-	-	-	-	-	-	-	-	-	-
2.500 - u. 5.000 EUR	0	-	-	-	-	-	-	-	1	-	-	-	-	-	-	(5)	-
5.000 EUR und mehr	-	-	-	-	-	-	-	-	-	-	-	-	-	-	-	-	-
S U M M E	100	100	100	[100]	100	100	100	100	100	[100]	(100)	[100]	(100)	(100)	[100]	(100)	(100)
1 - u. 250 EUR	93	91	94	[100]	100	94	93	93	93	[100]	(93)	[100]	(92)	(92)	[86]	(95)	(89)
250 - u. 500 EUR	4	6	3	-	-	4	4	3	4	-	(3)	-	-	(8)	-	-	-
500 - u. 750 EUR	1	1	2	-	-	0	1	1	3	-	(4)	-	(8)	-	-	-	(11)
750 - u. 1.000 EUR	0	1	0	-	-	0	0	1	-	-	-	-	-	-	[14]	-	-
1.000 - u. 1.500 EUR	1	1	0	-	-	1	1	2	-	-	-	-	-	-	-	-	-
1.500 EUR und mehr	1	-	1	-	-	1	1	-	1	-	-	-	-	-	-	(5)	-
Betrag je Bezieher/in (EUR/M)	81	68	73	[98]	38	75	83	91	97	[14]	(71)	[100]	(81)	(90)	[161]	(184)	(98)

Schichtung des Kindergelds, bei Ehepaaren je zur Hälfte beiden Ehepartnern zugeordnet

Teilgesamtheit: Männer und Frauen ab 55 Jahren (ohne Heimbewohner) - neue Länder (mit Ost-Berlin)

	+-- ALLE +--	+----- M ä n n e r -----+						+----- F r a u e n -----+					
		Alle	55-u.	65-u.	75-u.	85 u.	65 u.	Alle	55-u.	65-u.	75-u.	85 u.	65 u.
			65 J.	75 J.	85 J.	älter	älter		65 J.	75 J.	85 J.	älter	älter
Basis hochger. (in Tsd.)	5161	2343	949	886	431	77	1394	2818	914	996	648	260	1904
Basis ungewichtet	9374	3817	1184	1601	733	299	2633	5557	1480	1999	1392	686	4077
ZY067 Kindergeld													
Bezieher: hochger. (in Tsd.)	87	63	56	6	1	-	8	23	23	-	1	-	1
(in %)	2	3	6	1	0	-	1	1	2	-	0	-	0
ungewichtet	122	85	70	12	3	-	15	37	36	-	1	-	1
1 - u. 25 EUR	-	-	-	-	-	-	-	-	-	-	-	-	-
25 - u. 50 EUR	-	-	-	-	-	-	-	-	-	-	-	-	-
50 - u. 100 EUR	74	77	76	(82)	[100]	-	(85)	66	65	-	[100]	-	[100]
100 - u. 200 EUR	23	19	20	(18)	-	-	(15)	32	33	-	-	-	-
200 - u. 300 EUR	2	3	3	-	-	-	-	-	-	-	-	-	-
300 - u. 400 EUR	2	1	2	-	-	-	-	2	2	-	-	-	-
400 - u. 500 EUR	-	-	-	-	-	-	-	-	-	-	-	-	-
500 - u. 600 EUR	-	-	-	-	-	-	-	-	-	-	-	-	-
600 - u. 700 EUR	-	-	-	-	-	-	-	-	-	-	-	-	-
700 - u. 800 EUR	-	-	-	-	-	-	-	-	-	-	-	-	-
800 - u. 900 EUR	-	-	-	-	-	-	-	-	-	-	-	-	-
900 - u. 1.000 EUR	-	-	-	-	-	-	-	-	-	-	-	-	-
1.000 - u. 1.100 EUR	-	-	-	-	-	-	-	-	-	-	-	-	-
1.100 - u. 1.200 EUR	-	-	-	-	-	-	-	-	-	-	-	-	-
1.200 - u. 1.300 EUR	-	-	-	-	-	-	-	-	-	-	-	-	-
1.300 - u. 1.400 EUR	-	-	-	-	-	-	-	-	-	-	-	-	-
1.400 - u. 1.500 EUR	-	-	-	-	-	-	-	-	-	-	-	-	-
1.500 - u. 1.750 EUR	-	-	-	-	-	-	-	-	-	-	-	-	-
1.750 - u. 2.000 EUR	-	-	-	-	-	-	-	-	-	-	-	-	-
2.000 - u. 2.500 EUR	-	-	-	-	-	-	-	-	-	-	-	-	-
2.500 - u. 5.000 EUR	-	-	-	-	-	-	-	-	-	-	-	-	-
5.000 EUR und mehr	-	-	-	-	-	-	-	-	-	-	-	-	-
S U M M E	100	100	100	(100)	[100]	-	(100)	100	100	-	[100]	-	[100]
1 - u. 250 EUR	97	96	96	(100)	[100]	-	(100)	98	98	-	[100]	-	[100]
250 - u. 500 EUR	3	4	4	-	-	-	-	2	2	-	-	-	-
500 - u. 750 EUR	-	-	-	-	-	-	-	-	-	-	-	-	-
750 - u. 1.000 EUR	-	-	-	-	-	-	-	-	-	-	-	-	-
1.000 - u. 1.500 EUR	-	-	-	-	-	-	-	-	-	-	-	-	-
1.500 EUR und mehr	-	-	-	-	-	-	-	-	-	-	-	-	-
Betrag je Bezieher/in (EUR/M)	121	118	120	(109)	[92]	-	(106)	128	129	-	[92]	-	[92]

Schichtung des Kindergelds, bei Ehepaaren je zur Hälfte beiden Ehepartnern zugeordnet

Teilgesamtheit: Männer ab 55 Jahren (ohne Heimbewohner) - n e u e L ä n d e r (mit Ost-Berlin)

	+-- ALLE +--			+ V E R H E I R A T E T E +			+----- A L L E I N S T E H E N D E N A C H F A M I L I E N S T A N D -----+									
	Alle	Gesamt		Alle	Verwitwet		Geschieden/Getr.lebend			Ledig						
		55-u. 65 J.	65 u. älter		Alle	55-u. 65 J.	65 u. älter	Alle	55-u. 65 J.	65 u. älter	Alle	55-u. 65 J.	65 u. älter			
Basis hochger. (in Tsd.)	2343	1735	687	1048	608	263	346	215	27	189	260	152	108	133	84	49
Basis ungewichtet	3817	2852	877	1975	965	307	658	429	38	391	371	171	200	165	98	67
ZY067 Kindergeld																
Bezieher: hochger. (in Tsd.)	63	59	52	7	5	4	1	1	1	-	3	2	1	1	1	-
(in %)	3	3	8	1	1	2	0	0	3	-	1	2	1	1	1	-
ungewichtet	85	79	65	14	6	5	1	1	1	-	4	3	1	1	1	-
1 - u. 25 EUR	-	-	-	-	-	-	-	-	-	-	-	-	-	-	-	-
25 - u. 50 EUR	-	-	-	-	-	-	-	-	-	-	-	-	-	-	-	-
50 - u. 100 EUR	77	83	81	(93)	-	-	-	-	-	-	-	-	-	-	-	-
100 - u. 200 EUR	19	14	15	(7)	[81]	[78]	[100]	[100]	[100]	-	[71]	[64]	[100]	[100]	[100]	-
200 - u. 300 EUR	3	3	3	-	-	-	-	-	-	-	-	-	-	-	-	-
300 - u. 400 EUR	1	-	-	-	[19]	[22]	-	-	-	-	[29]	[36]	-	-	-	-
400 - u. 500 EUR	-	-	-	-	-	-	-	-	-	-	-	-	-	-	-	-
500 - u. 600 EUR	-	-	-	-	-	-	-	-	-	-	-	-	-	-	-	-
600 - u. 700 EUR	-	-	-	-	-	-	-	-	-	-	-	-	-	-	-	-
700 - u. 800 EUR	-	-	-	-	-	-	-	-	-	-	-	-	-	-	-	-
800 - u. 900 EUR	-	-	-	-	-	-	-	-	-	-	-	-	-	-	-	-
900 - u. 1.000 EUR	-	-	-	-	-	-	-	-	-	-	-	-	-	-	-	-
1.000 - u. 1.100 EUR	-	-	-	-	-	-	-	-	-	-	-	-	-	-	-	-
1.100 - u. 1.200 EUR	-	-	-	-	-	-	-	-	-	-	-	-	-	-	-	-
1.200 - u. 1.300 EUR	-	-	-	-	-	-	-	-	-	-	-	-	-	-	-	-
1.300 - u. 1.400 EUR	-	-	-	-	-	-	-	-	-	-	-	-	-	-	-	-
1.400 - u. 1.500 EUR	-	-	-	-	-	-	-	-	-	-	-	-	-	-	-	-
1.500 - u. 1.750 EUR	-	-	-	-	-	-	-	-	-	-	-	-	-	-	-	-
1.750 - u. 2.000 EUR	-	-	-	-	-	-	-	-	-	-	-	-	-	-	-	-
2.000 - u. 2.500 EUR	-	-	-	-	-	-	-	-	-	-	-	-	-	-	-	-
2.500 - u. 5.000 EUR	-	-	-	-	-	-	-	-	-	-	-	-	-	-	-	-
5.000 EUR und mehr	-	-	-	-	-	-	-	-	-	-	-	-	-	-	-	-
S U M M E	100	100	100	(100)	[100]	[100]	[100]	[100]	[100]	-	[100]	[100]	[100]	[100]	[100]	-
1 - u. 250 EUR	96	97	97	(100)	[81]	[78]	[100]	[100]	[100]	-	[71]	[64]	[100]	[100]	[100]	-
250 - u. 500 EUR	4	3	3	-	[19]	[22]	-	-	-	-	[29]	[36]	-	-	-	-
500 - u. 750 EUR	-	-	-	-	-	-	-	-	-	-	-	-	-	-	-	-
750 - u. 1.000 EUR	-	-	-	-	-	-	-	-	-	-	-	-	-	-	-	-
1.000 - u. 1.500 EUR	-	-	-	-	-	-	-	-	-	-	-	-	-	-	-	-
1.500 EUR und mehr	-	-	-	-	-	-	-	-	-	-	-	-	-	-	-	-
Betrag je Bezieher/in (EUR/M)	118	110	112	(99)	[219]	[225]	[184]	[184]	[184]	-	[237]	[250]	[184]	[184]	[184]	-

Schichtung des Kindergelds, bei Ehepaaren je zur Hälfte beiden Ehepartnern zugeordnet

Teilgesamtheit: Frauen ab 55 Jahren (ohne Heimbewohner) - n e u e L ä n d e r (mit Ost-Berlin)

	+-- ALLE +--			+ V E R H E I R A T E T E +			+----- A L L E I N S T E H E N D E N A C H F A M I L I E N S T A N D -----+									
		Gesamt		Verwitwet		Geschieden/Getr.lebend			Ledig							
		Alle	55-u. 65 J.	65 u. älter	Alle	55-u. 65 J.	65 u. älter	Alle	55-u. 65 J.	65 u. älter	Alle	55-u. 65 J.	65 u. älter			
Basis hochger. (in Tsd.)	2818	1514	630	884	1304	284	1020	849	100	749	297	132	166	157	52	105
Basis ungewichtet	5557	2569	951	1618	2988	529	2459	1906	196	1710	754	260	494	328	73	255
ZY067 Kindergeld																
Bezieher: hochger. (in Tsd.)	23	17	17	1	6	6	-	2	2	-	4	4	-	-	-	-
(in %)	1	1	3	0	0	2	-	0	2	-	1	3	-	-	-	-
ungewichtet	37	25	24	1	12	12	-	4	4	-	8	8	-	-	-	-
1 - u. 25 EUR	-	-	-	-	-	-	-	-	-	-	-	-	-	-	-	-
25 - u. 50 EUR	-	-	-	-	-	-	-	-	-	-	-	-	-	-	-	-
50 - u. 100 EUR	66	(90)	(89)	[100]	-	-	-	-	-	-	-	-	-	-	-	-
100 - u. 200 EUR	32	(10)	(11)	-	(91)	(91)	-	[100]	[100]	-	[87]	[87]	-	-	-	-
200 - u. 300 EUR	-	-	-	-	-	-	-	-	-	-	-	-	-	-	-	-
300 - u. 400 EUR	2	-	-	-	(9)	(9)	-	-	-	-	[13]	[13]	-	-	-	-
400 - u. 500 EUR	-	-	-	-	-	-	-	-	-	-	-	-	-	-	-	-
500 - u. 600 EUR	-	-	-	-	-	-	-	-	-	-	-	-	-	-	-	-
600 - u. 700 EUR	-	-	-	-	-	-	-	-	-	-	-	-	-	-	-	-
700 - u. 800 EUR	-	-	-	-	-	-	-	-	-	-	-	-	-	-	-	-
800 - u. 900 EUR	-	-	-	-	-	-	-	-	-	-	-	-	-	-	-	-
900 - u. 1.000 EUR	-	-	-	-	-	-	-	-	-	-	-	-	-	-	-	-
1.000 - u. 1.100 EUR	-	-	-	-	-	-	-	-	-	-	-	-	-	-	-	-
1.100 - u. 1.200 EUR	-	-	-	-	-	-	-	-	-	-	-	-	-	-	-	-
1.200 - u. 1.300 EUR	-	-	-	-	-	-	-	-	-	-	-	-	-	-	-	-
1.300 - u. 1.400 EUR	-	-	-	-	-	-	-	-	-	-	-	-	-	-	-	-
1.400 - u. 1.500 EUR	-	-	-	-	-	-	-	-	-	-	-	-	-	-	-	-
1.500 - u. 1.750 EUR	-	-	-	-	-	-	-	-	-	-	-	-	-	-	-	-
1.750 - u. 2.000 EUR	-	-	-	-	-	-	-	-	-	-	-	-	-	-	-	-
2.000 - u. 2.500 EUR	-	-	-	-	-	-	-	-	-	-	-	-	-	-	-	-
2.500 - u. 5.000 EUR	-	-	-	-	-	-	-	-	-	-	-	-	-	-	-	-
5.000 EUR und mehr	-	-	-	-	-	-	-	-	-	-	-	-	-	-	-	-
S U M M E	100	(100)	(100)	[100]	(100)	(100)	-	[100]	[100]	-	[100]	[100]	-	-	-	-
1 - u. 250 EUR	98	(100)	(100)	[100]	(91)	(91)	-	[100]	[100]	-	[87]	[87]	-	-	-	-
250 - u. 500 EUR	2	-	-	-	(9)	(9)	-	-	-	-	[13]	[13]	-	-	-	-
500 - u. 750 EUR	-	-	-	-	-	-	-	-	-	-	-	-	-	-	-	-
750 - u. 1.000 EUR	-	-	-	-	-	-	-	-	-	-	-	-	-	-	-	-
1.000 - u. 1.500 EUR	-	-	-	-	-	-	-	-	-	-	-	-	-	-	-	-
1.500 EUR und mehr	-	-	-	-	-	-	-	-	-	-	-	-	-	-	-	-
Betrag je Bezieher/in (EUR/M)	128	(102)	(102)	[92]	(200)	(200)	-	[184]	[184]	-	[207]	[207]	-	-	-	-

Schichtung des Kindergelds, bei Ehepaaren je zur Hälfte beiden Ehepartnern zugeordnet

Teilgesamtheit: Männer und Frauen ab 65 Jahren (ohne Heimbewohner) - n e u e L ä n d e r (mit Ost-Berlin)

	+-- alle +--	+-- LETZTE / HEUTIGE BERUFLICHE STELLUNG ("Alle" einschl. nie erwerbstätig und K.A. zur beruflichen Stellung) +-----+											
		+-----+ M ä n n e r +-----+					+-----+ F r a u e n +-----+						
		Alle	Arbeiter	An- gestellte	Beamte/ Ber.-Sold	Selbst- ständige	Mit- helfende	Alle	Arbeiter	An- gestellte	Beamte/ Ber.-Sold	Selbst- ständige	Mit- helfende
Basis hochger. (in Tsd.)	3298	1394	652	615	25	89	1	1904	748	1049	5	43	30
Basis ungewichtet	6710	2633	1212	1166	57	175	2	4077	1589	2256	17	93	62
ZY067 Kindergeld													

Bezieher: hochger. (in Tsd.)	8	8	3	5	-	-	-	1	-	1	-	-	-
(in %)	0	1	0	1	-	-	-	0	-	0	-	-	-
ungewichtet	16	15	5	10	-	-	-	1	-	1	-	-	-
1 - u. 25 EUR	-	-	-	-	-	-	-	-	-	-	-	-	-
25 - u. 50 EUR	-	-	-	-	-	-	-	-	-	-	-	-	-
50 - u. 100 EUR	(86)	(85)	[100]	(77)	-	-	-	[100]	-	[100]	-	-	-
100 - u. 200 EUR	(14)	(15)	-	(23)	-	-	-	-	-	-	-	-	-
200 - u. 300 EUR	-	-	-	-	-	-	-	-	-	-	-	-	-
300 - u. 400 EUR	-	-	-	-	-	-	-	-	-	-	-	-	-
400 - u. 500 EUR	-	-	-	-	-	-	-	-	-	-	-	-	-
500 - u. 600 EUR	-	-	-	-	-	-	-	-	-	-	-	-	-
600 - u. 700 EUR	-	-	-	-	-	-	-	-	-	-	-	-	-
700 - u. 800 EUR	-	-	-	-	-	-	-	-	-	-	-	-	-
800 - u. 900 EUR	-	-	-	-	-	-	-	-	-	-	-	-	-
900 - u. 1.000 EUR	-	-	-	-	-	-	-	-	-	-	-	-	-
1.000 - u. 1.100 EUR	-	-	-	-	-	-	-	-	-	-	-	-	-
1.100 - u. 1.200 EUR	-	-	-	-	-	-	-	-	-	-	-	-	-
1.200 - u. 1.300 EUR	-	-	-	-	-	-	-	-	-	-	-	-	-
1.300 - u. 1.400 EUR	-	-	-	-	-	-	-	-	-	-	-	-	-
1.400 - u. 1.500 EUR	-	-	-	-	-	-	-	-	-	-	-	-	-
1.500 - u. 1.750 EUR	-	-	-	-	-	-	-	-	-	-	-	-	-
1.750 - u. 2.000 EUR	-	-	-	-	-	-	-	-	-	-	-	-	-
2.000 - u. 2.500 EUR	-	-	-	-	-	-	-	-	-	-	-	-	-
2.500 - u. 5.000 EUR	-	-	-	-	-	-	-	-	-	-	-	-	-
5.000 EUR und mehr	-	-	-	-	-	-	-	-	-	-	-	-	-
S U M M E	(100)	(100)	[100]	(100)	-	-	-	[100]	-	[100]	-	-	-

1 - u. 250 EUR	(100)	(100)	[100]	(100)	-	-	-	[100]	-	[100]	-	-	-
250 - u. 500 EUR	-	-	-	-	-	-	-	-	-	-	-	-	-
500 - u. 750 EUR	-	-	-	-	-	-	-	-	-	-	-	-	-
750 - u. 1.000 EUR	-	-	-	-	-	-	-	-	-	-	-	-	-
1.000 - u. 1.500 EUR	-	-	-	-	-	-	-	-	-	-	-	-	-
1.500 EUR und mehr	-	-	-	-	-	-	-	-	-	-	-	-	-
Betrag je Bezieher/in (EUR/M)	(105)	(106)	[92]	(113)	-	-	-	[92]	-	[92]	-	-	-

Schichtung des Kindergelds, bei Ehepaaren je zur Hälfte beiden Ehepartnern zugeordnet

Teilgesamtheit: Männer ab 55 Jahren (ohne Heimbewohner) - n e u e L ä n d e r (mit Ost-Berlin)

	Männer - Tätigkeitsniveau																
	Alle Arbeiter				Angestellte					Beamte, Berufssol.		Selbstständige				Mit-	
Männer	Ange- lernt	Fach- arbeiter	Meister Polier	Ange- lernt	Einf. Fachkr.	Mittl. Fachkr.	Gehob. Fachkr.	Hochq./ leit.	Einf./ Mittl.D.	Gehob./ Höher.D.	Land- wirte	Hand- werker	Verkam. Freib.	Sonst. Freib.	Gewerbe treib.	84	hel- fende
Basis hochger. (in Tsd.)	2343	148	861	142	16	93	324	195	296	20	41	8	49	23	22	84	2
Basis ungewichtet	3817	227	1362	247	23	147	540	328	513	31	75	14	84	39	33	122	3
ZY067 Kindergeld																	
Bezieher: hochger. (in Tsd.)	63	1	22	1	2	4	9	5	7	2	3	1	2	2	-	3	-
(in %)	3	1	3	1	10	4	3	3	2	7	7	10	3	7	-	3	-
ungewichtet	85	2	29	2	2	5	12	9	10	2	4	1	2	2	-	3	-
1 - u. 25 EUR	-	-	-	-	-	-	-	-	-	-	-	-	-	-	-	-	-
25 - u. 50 EUR	-	-	-	-	-	-	-	-	-	-	-	-	-	-	-	-	-
50 - u. 100 EUR	77	[100]	(93)	[54]	[55]	[64]	(64)	[83]	(92)	[100]	-	-	[100]	-	-	[100]	-
100 - u. 200 EUR	19	-	(4)	[46]	[45]	[36]	(36)	[17]	(8)	-	[71]	-	-	[100]	-	-	-
200 - u. 300 EUR	3	-	(4)	-	-	-	-	-	-	-	-	[100]	-	-	-	-	-
300 - u. 400 EUR	1	-	-	-	-	-	-	-	-	-	[29]	-	-	-	-	-	-
400 - u. 500 EUR	-	-	-	-	-	-	-	-	-	-	-	-	-	-	-	-	-
500 - u. 600 EUR	-	-	-	-	-	-	-	-	-	-	-	-	-	-	-	-	-
600 - u. 700 EUR	-	-	-	-	-	-	-	-	-	-	-	-	-	-	-	-	-
700 - u. 800 EUR	-	-	-	-	-	-	-	-	-	-	-	-	-	-	-	-	-
800 - u. 900 EUR	-	-	-	-	-	-	-	-	-	-	-	-	-	-	-	-	-
900 - u. 1.000 EUR	-	-	-	-	-	-	-	-	-	-	-	-	-	-	-	-	-
1.000 - u. 1.100 EUR	-	-	-	-	-	-	-	-	-	-	-	-	-	-	-	-	-
1.100 - u. 1.200 EUR	-	-	-	-	-	-	-	-	-	-	-	-	-	-	-	-	-
1.200 - u. 1.300 EUR	-	-	-	-	-	-	-	-	-	-	-	-	-	-	-	-	-
1.300 - u. 1.400 EUR	-	-	-	-	-	-	-	-	-	-	-	-	-	-	-	-	-
1.400 - u. 1.500 EUR	-	-	-	-	-	-	-	-	-	-	-	-	-	-	-	-	-
1.500 - u. 1.750 EUR	-	-	-	-	-	-	-	-	-	-	-	-	-	-	-	-	-
1.750 - u. 2.000 EUR	-	-	-	-	-	-	-	-	-	-	-	-	-	-	-	-	-
2.000 - u. 2.500 EUR	-	-	-	-	-	-	-	-	-	-	-	-	-	-	-	-	-
2.500 - u. 5.000 EUR	-	-	-	-	-	-	-	-	-	-	-	-	-	-	-	-	-
5.000 EUR und mehr	-	-	-	-	-	-	-	-	-	-	-	-	-	-	-	-	-
S U M M E	100	[100]	(100)	[100]	[100]	[100]	(100)	[100]	(100)	[100]	[100]	[100]	[100]	[100]	-	[100]	-
1 - u. 250 EUR	96	[100]	(96)	[100]	[100]	[100]	(100)	[100]	(100)	[100]	[71]	-	[100]	[100]	-	[100]	-
250 - u. 500 EUR	4	-	(4)	-	-	-	-	-	-	-	[29]	[100]	-	-	-	-	-
500 - u. 750 EUR	-	-	-	-	-	-	-	-	-	-	-	-	-	-	-	-	-
750 - u. 1.000 EUR	-	-	-	-	-	-	-	-	-	-	-	-	-	-	-	-	-
1.000 - u. 1.500 EUR	-	-	-	-	-	-	-	-	-	-	-	-	-	-	-	-	-
1.500 EUR und mehr	-	-	-	-	-	-	-	-	-	-	-	-	-	-	-	-	-
Betrag je Bezieher/in (EUR/M)	118	[92]	(102)	[135]	[133]	[125]	(125)	[107]	(99)	[92]	[237]	[279]	[92]	[184]	-	[92]	-

Schichtung des Kindergelds, bei Ehepaaren je zur Hälfte beiden Ehepartnern zugeordnet

Teilgesamtheit: Frauen ab 55 Jahren (ohne Heimbewohner) - n e u e L ä n d e r (mit Ost-Berlin)

	Frauen - Tätigkeitsniveau																
	Alle Arbeiter				Angestellte					Beamte, Berufssol.		Selbstständige				Mit-	
Frauen+	Ange- lernt	Fach- arbeiter	Meister Polier	Ange- lernt	Einf. Fachkr.	Mittl. Fachkr.	Gehob. Fachkr.	Hochq./ leit.	Einf./ Mittl.D.	Gehob./ Höher.D.	Land- wirte	Hand- werker	Verkam. Freib.	Sonst. Freib.	Gewerbe treib.	hel- fende	
Basis hochger. (in Tsd.)	2818	412	611	19	88	459	734	182	126	6	17	2	14	15	13	48	33
Basis ungewichtet	5557	857	1167	37	180	904	1444	358	246	13	35	4	29	28	27	86	68
ZY067 Kindergeld																	
Bezieher: hochger. (in Tsd.)	23	3	2	-	-	4	8	3	0	-	-	-	-	-	2	1	-
(in %)	1	1	0	-	-	1	1	1	0	-	-	-	-	-	14	3	-
ungewichtet	37	5	4	-	-	6	13	4	1	-	-	-	-	-	2	2	-
1 - u. 25 EUR	-	-	-	-	-	-	-	-	-	-	-	-	-	-	-	-	-
25 - u. 50 EUR	-	-	-	-	-	-	-	-	-	-	-	-	-	-	-	-	-
50 - u. 100 EUR	66	[51]	[46]	-	-	[75]	(69)	[26]	[100]	-	-	-	-	[100]	[100]	-	-
100 - u. 200 EUR	32	[49]	[23]	-	-	[25]	(31)	[74]	-	-	-	-	-	-	-	-	-
200 - u. 300 EUR	-	-	-	-	-	-	-	-	-	-	-	-	-	-	-	-	-
300 - u. 400 EUR	2	-	[31]	-	-	-	-	-	-	-	-	-	-	-	-	-	-
400 - u. 500 EUR	-	-	-	-	-	-	-	-	-	-	-	-	-	-	-	-	-
500 - u. 600 EUR	-	-	-	-	-	-	-	-	-	-	-	-	-	-	-	-	-
600 - u. 700 EUR	-	-	-	-	-	-	-	-	-	-	-	-	-	-	-	-	-
700 - u. 800 EUR	-	-	-	-	-	-	-	-	-	-	-	-	-	-	-	-	-
800 - u. 900 EUR	-	-	-	-	-	-	-	-	-	-	-	-	-	-	-	-	-
900 - u. 1.000 EUR	-	-	-	-	-	-	-	-	-	-	-	-	-	-	-	-	-
1.000 - u. 1.100 EUR	-	-	-	-	-	-	-	-	-	-	-	-	-	-	-	-	-
1.100 - u. 1.200 EUR	-	-	-	-	-	-	-	-	-	-	-	-	-	-	-	-	-
1.200 - u. 1.300 EUR	-	-	-	-	-	-	-	-	-	-	-	-	-	-	-	-	-
1.300 - u. 1.400 EUR	-	-	-	-	-	-	-	-	-	-	-	-	-	-	-	-	-
1.400 - u. 1.500 EUR	-	-	-	-	-	-	-	-	-	-	-	-	-	-	-	-	-
1.500 - u. 1.750 EUR	-	-	-	-	-	-	-	-	-	-	-	-	-	-	-	-	-
1.750 - u. 2.000 EUR	-	-	-	-	-	-	-	-	-	-	-	-	-	-	-	-	-
2.000 - u. 2.500 EUR	-	-	-	-	-	-	-	-	-	-	-	-	-	-	-	-	-
2.500 - u. 5.000 EUR	-	-	-	-	-	-	-	-	-	-	-	-	-	-	-	-	-
5.000 EUR und mehr	-	-	-	-	-	-	-	-	-	-	-	-	-	-	-	-	-
S U M M E	100	[100]	[100]	-	-	[100]	(100)	[100]	[100]	-	-	-	-	-	[100]	[100]	-
1 - u. 250 EUR	98	[100]	[69]	-	-	[100]	(100)	[100]	[100]	-	-	-	-	-	[100]	[100]	-
250 - u. 500 EUR	2	-	[31]	-	-	-	-	-	-	-	-	-	-	-	-	-	-
500 - u. 750 EUR	-	-	-	-	-	-	-	-	-	-	-	-	-	-	-	-	-
750 - u. 1.000 EUR	-	-	-	-	-	-	-	-	-	-	-	-	-	-	-	-	-
1.000 - u. 1.500 EUR	-	-	-	-	-	-	-	-	-	-	-	-	-	-	-	-	-
1.500 EUR und mehr	-	-	-	-	-	-	-	-	-	-	-	-	-	-	-	-	-
Betrag je Bezieher/in (EUR/M)	128	[137]	[199]	-	-	[115]	(121)	[160]	[92]	-	-	-	-	-	[92]	[92]	-

Schichtung der sonstigen Einkommen, bei Ehepaaren je zur Hälfte beiden Ehepartnern zugeordnet

Teilgesamtheit: Männer und Frauen ab 55 Jahren (ohne Heimbewohner) - neue Länder (mit Ost-Berlin)

	+-- ALLE +--	+----- M ä n n e r -----+						+----- F r a u e n -----+					
		Alle	55-u.	65-u.	75-u.	85 u.	65 u.	Alle	55-u.	65-u.	75-u.	85 u.	65 u.
			65 J.	75 J.	85 J.	älter	älter		65 J.	75 J.	85 J.	älter	älter
Basis hochger. (in Tsd.)	5161	2343	949	886	431	77	1394	2818	914	996	648	260	1904
Basis ungewichtet	9374	3817	1184	1601	733	299	2633	5557	1480	1999	1392	686	4077
ZY068 Sonstige Einkommen													
Bezieher: hochger. (in Tsd.)	27	13	8	2	2	1	5	14	7	2	3	2	7
(in %)	1	1	1	0	0	2	0	0	1	0	1	1	0
ungewichtet	47	21	10	3	3	5	11	26	9	3	8	6	17
1 - u. 25 EUR	30	(28)	(10)	[41]	[66]	[47]	(52)	(32)	[12]	[73]	[30]	[66]	(50)
25 - u. 50 EUR	24	(24)	(41)	-	-	-	-	(25)	[46]	-	-	[17]	(5)
50 - u. 100 EUR	9	(11)	(12)	-	-	[38]	(10)	(7)	[14]	-	-	-	-
100 - u. 200 EUR	12	(10)	(5)	-	[34]	[15]	(17)	(13)	[8]	-	[37]	-	(18)
200 - u. 300 EUR	5	(6)	(9)	-	-	-	-	(5)	[11]	-	-	-	-
300 - u. 400 EUR	4	(6)	(11)	-	-	-	-	(3)	-	-	[11]	-	(5)
400 - u. 500 EUR	3	-	-	-	-	-	-	(5)	-	-	[11]	[16]	(10)
500 - u. 600 EUR	6	(5)	-	[33]	-	-	(11)	(7)	[9]	-	[11]	-	(5)
600 - u. 700 EUR	-	-	-	-	-	-	-	-	-	-	-	-	-
700 - u. 800 EUR	-	-	-	-	-	-	-	-	-	-	-	-	-
800 - u. 900 EUR	4	(4)	-	[26]	-	-	(9)	(3)	-	[27]	-	-	(7)
900 - u. 1.000 EUR	-	-	-	-	-	-	-	-	-	-	-	-	-
1.000 - u. 1.100 EUR	3	(6)	(11)	-	-	-	-	-	-	-	-	-	-
1.100 - u. 1.200 EUR	-	-	-	-	-	-	-	-	-	-	-	-	-
1.200 - u. 1.300 EUR	-	-	-	-	-	-	-	-	-	-	-	-	-
1.300 - u. 1.400 EUR	-	-	-	-	-	-	-	-	-	-	-	-	-
1.400 - u. 1.500 EUR	-	-	-	-	-	-	-	-	-	-	-	-	-
1.500 - u. 1.750 EUR	-	-	-	-	-	-	-	-	-	-	-	-	-
1.750 - u. 2.000 EUR	-	-	-	-	-	-	-	-	-	-	-	-	-
2.000 - u. 2.500 EUR	-	-	-	-	-	-	-	-	-	-	-	-	-
2.500 - u. 5.000 EUR	-	-	-	-	-	-	-	-	-	-	-	-	-
5.000 EUR und mehr	-	-	-	-	-	-	-	-	-	-	-	-	-
S U M M E	100	(100)	(100)	[100]	[100]	[100]	(100)	(100)	[100]	[100]	[100]	[100]	(100)
1 - u. 250 EUR	75	(73)	(69)	[41]	[100]	[100]	(80)	(77)	[80]	[73]	[67]	[84]	(73)
250 - u. 500 EUR	12	(12)	(20)	-	-	-	-	(13)	[11]	-	[22]	[16]	(15)
500 - u. 750 EUR	6	(5)	-	[33]	-	-	(11)	(7)	[9]	-	[11]	-	(5)
750 - u. 1.000 EUR	4	(4)	-	[26]	-	-	(9)	(3)	-	[27]	-	-	(7)
1.000 - u. 1.500 EUR	3	(6)	(11)	-	-	-	-	-	-	-	-	-	-
1.500 EUR und mehr	-	-	-	-	-	-	-	-	-	-	-	-	-
Betrag je Bezieher/in (EUR/M)	171	(195)	(209)	[402]	[56]	[55]	(174)	(148)	[119]	[251]	[188]	[82]	(176)

Schichtung der sonstigen Einkommen, bei Ehepaaren je zur Hälfte beiden Ehepartnern zugeordnet

Teilgesamtheit: Männer ab 55 Jahren (ohne Heimbewohner) - n e u e L ä n d e r (mit Ost-Berlin)

	+-- ALLE --+	+ V E R H E I R A T E T E +			+----- A L L E I N S T E H E N D E N A C H F A M I L I E N S T A N D -----+											
		Alle	+-----+ 55-u. 65 u. 65 J. älter		+-----+ Gesamt Alle 55-u. 65 u. 65 J. älter			+-----+ Verwitwet Alle 55-u. 65 u. 65 J. älter			+-----+ Geschieden/Getr.lebend Alle 55-u. 65 u. 65 J. älter			+-----+ Ledig Alle 55-u. 65 u. 65 J. älter		
Basis hochger. (in Tsd.)	2343	1735	687	1048	608	263	346	215	27	189	260	152	108	133	84	49
Basis ungewichtet	3817	2852	877	1975	965	307	658	429	38	391	371	171	200	165	98	67
ZY068 Sonstige Einkommen																
Bezieher: hochger. (in Tsd.)	13	12	7	5	1	0	1	1	0	1	-	-	-	-	-	-
(in %)	1	1	1	0	0	0	0	0	1	0	-	-	-	-	-	-
ungewichtet	21	19	9	10	2	1	1	2	1	1	-	-	-	-	-	-
1 - u. 25 EUR	(28)	(30)	[11]	(58)	-	-	-	-	-	-	-	-	-	-	-	-
25 - u. 50 EUR	(24)	(26)	[43]	-	-	-	-	-	-	-	-	-	-	-	-	-
50 - u. 100 EUR	(11)	(8)	[13]	-	[58]	-	[100]	[58]	-	[100]	-	-	-	-	-	-
100 - u. 200 EUR	(10)	(8)	-	(19)	[42]	[100]	-	[42]	[100]	-	-	-	-	-	-	-
200 - u. 300 EUR	(6)	(6)	[10]	-	-	-	-	-	-	-	-	-	-	-	-	-
300 - u. 400 EUR	(6)	(7)	[11]	-	-	-	-	-	-	-	-	-	-	-	-	-
400 - u. 500 EUR	-	-	-	-	-	-	-	-	-	-	-	-	-	-	-	-
500 - u. 600 EUR	(5)	(5)	-	(13)	-	-	-	-	-	-	-	-	-	-	-	-
600 - u. 700 EUR	-	-	-	-	-	-	-	-	-	-	-	-	-	-	-	-
700 - u. 800 EUR	-	-	-	-	-	-	-	-	-	-	-	-	-	-	-	-
800 - u. 900 EUR	(4)	(4)	-	(10)	-	-	-	-	-	-	-	-	-	-	-	-
900 - u. 1.000 EUR	-	-	-	-	-	-	-	-	-	-	-	-	-	-	-	-
1.000 - u. 1.100 EUR	(6)	(7)	[12]	-	-	-	-	-	-	-	-	-	-	-	-	-
1.100 - u. 1.200 EUR	-	-	-	-	-	-	-	-	-	-	-	-	-	-	-	-
1.200 - u. 1.300 EUR	-	-	-	-	-	-	-	-	-	-	-	-	-	-	-	-
1.300 - u. 1.400 EUR	-	-	-	-	-	-	-	-	-	-	-	-	-	-	-	-
1.400 - u. 1.500 EUR	-	-	-	-	-	-	-	-	-	-	-	-	-	-	-	-
1.500 - u. 1.750 EUR	-	-	-	-	-	-	-	-	-	-	-	-	-	-	-	-
1.750 - u. 2.000 EUR	-	-	-	-	-	-	-	-	-	-	-	-	-	-	-	-
2.000 - u. 2.500 EUR	-	-	-	-	-	-	-	-	-	-	-	-	-	-	-	-
2.500 - u. 5.000 EUR	-	-	-	-	-	-	-	-	-	-	-	-	-	-	-	-
5.000 EUR und mehr	-	-	-	-	-	-	-	-	-	-	-	-	-	-	-	-
S U M M E	(100)	(100)	[100]	(100)	[100]	[100]	[100]	[100]	[100]	[100]	-	-	-	-	-	-
1 - u. 250 EUR	(73)	(71)	[67]	(77)	[100]	[100]	[100]	[100]	[100]	[100]	-	-	-	-	-	-
250 - u. 500 EUR	(12)	(13)	[21]	-	-	-	-	-	-	-	-	-	-	-	-	-
500 - u. 750 EUR	(5)	(5)	-	(13)	-	-	-	-	-	-	-	-	-	-	-	-
750 - u. 1.000 EUR	(4)	(4)	-	(10)	-	-	-	-	-	-	-	-	-	-	-	-
1.000 - u. 1.500 EUR	(6)	(7)	[12]	-	-	-	-	-	-	-	-	-	-	-	-	-
1.500 EUR und mehr	-	-	-	-	-	-	-	-	-	-	-	-	-	-	-	-
Betrag je Bezieher/in (EUR/M)	(195)	(202)	[214]	(185)	[101]	[130]	[80]	[101]	[130]	[80]	-	-	-	-	-	-

Schichtung der sonstigen Einkommen, bei Ehepaaren je zur Hälfte beiden Ehepartnern zugeordnet

Teilgesamtheit: Frauen ab 55 Jahren (ohne Heimbewohner) - n e u e L ä n d e r (mit Ost-Berlin)

	+-- ALLE +--			+ V E R H E I R A T E T E +			+----- A L L E I N S T E H E N D E N A C H F A M I L I E N S T A N D -----+											
					Gesamt			Verwitwet			Geschieden/Getr.lebend			Ledig				
		Alle	55-u. 65 J.	65 u. älter	Alle	55-u. 65 J.	65 u. älter	Alle	55-u. 65 J.	65 u. älter	Alle	55-u. 65 J.	65 u. älter	Alle	55-u. 65 J.	65 u. älter		
Basis hochger. (in Tsd.)	2818	1514	630	884	1304	284	1020	849	100	749	297	132	166	157	52	105		
Basis ungewichtet	5557	2569	951	1618	2988	529	2459	1906	196	1710	754	260	494	328	73	255		
ZY068 Sonstige Einkommen																		
Bezieher: hochger. (in Tsd.)	14	10	6	4	3	1	3	2	-	2	1	1	-	0	-	0		
(in %)	0	1	1	0	0	0	0	0	-	0	0	0	-	0	-	0		
ungewichtet	26	17	8	9	9	1	8	7	-	7	1	1	-	1	-	1		
1 - u. 25 EUR	(32)	(35)	[13]	[67]	[22]	-	[26]	[30]	-	[30]	-	-	-	-	-	-		
25 - u. 50 EUR	(25)	(30)	[51]	-	[9]	-	[11]	[13]	-	[13]	-	-	-	-	-	-		
50 - u. 100 EUR	(7)	(9)	[15]	-	-	-	-	-	-	-	-	-	-	-	-	-		
100 - u. 200 EUR	(13)	(9)	-	[22]	[27]	[100]	[13]	[15]	-	[15]	[100]	[100]	-	-	-	-		
200 - u. 300 EUR	(5)	(7)	[12]	-	-	-	-	-	-	-	-	-	-	-	-	-		
300 - u. 400 EUR	(3)	-	-	-	[11]	-	[13]	[15]	-	[15]	-	-	-	-	-	-		
400 - u. 500 EUR	(5)	-	-	-	[20]	-	[24]	[27]	-	[27]	-	-	-	-	-	-		
500 - u. 600 EUR	(7)	(6)	[10]	-	[11]	-	[13]	-	-	-	-	-	-	[100]	-	[100]		
600 - u. 700 EUR	-	-	-	-	-	-	-	-	-	-	-	-	-	-	-	-		
700 - u. 800 EUR	-	-	-	-	-	-	-	-	-	-	-	-	-	-	-	-		
800 - u. 900 EUR	(3)	(5)	-	[11]	-	-	-	-	-	-	-	-	-	-	-	-		
900 - u. 1.000 EUR	-	-	-	-	-	-	-	-	-	-	-	-	-	-	-	-		
1.000 - u. 1.100 EUR	-	-	-	-	-	-	-	-	-	-	-	-	-	-	-	-		
1.100 - u. 1.200 EUR	-	-	-	-	-	-	-	-	-	-	-	-	-	-	-	-		
1.200 - u. 1.300 EUR	-	-	-	-	-	-	-	-	-	-	-	-	-	-	-	-		
1.300 - u. 1.400 EUR	-	-	-	-	-	-	-	-	-	-	-	-	-	-	-	-		
1.400 - u. 1.500 EUR	-	-	-	-	-	-	-	-	-	-	-	-	-	-	-	-		
1.500 - u. 1.750 EUR	-	-	-	-	-	-	-	-	-	-	-	-	-	-	-	-		
1.750 - u. 2.000 EUR	-	-	-	-	-	-	-	-	-	-	-	-	-	-	-	-		
2.000 - u. 2.500 EUR	-	-	-	-	-	-	-	-	-	-	-	-	-	-	-	-		
2.500 - u. 5.000 EUR	-	-	-	-	-	-	-	-	-	-	-	-	-	-	-	-		
5.000 EUR und mehr	-	-	-	-	-	-	-	-	-	-	-	-	-	-	-	-		
S U M M E	(100)	(100)	[100]	[100]	[100]	[100]	[100]	[100]	-	[100]	[100]	[100]	-	[100]	-	[100]		
1 - u. 250 EUR	(77)	(83)	[78]	[89]	[58]	[100]	[50]	[58]	-	[58]	[100]	[100]	-	-	-	-		
250 - u. 500 EUR	(13)	(7)	[12]	-	[31]	-	[37]	[42]	-	[42]	-	-	-	-	-	-		
500 - u. 750 EUR	(7)	(6)	[10]	-	[11]	-	[13]	-	-	-	-	-	-	[100]	-	[100]		
750 - u. 1.000 EUR	(3)	(5)	-	[11]	-	-	-	-	-	-	-	-	-	-	-	-		
1.000 - u. 1.500 EUR	-	-	-	-	-	-	-	-	-	-	-	-	-	-	-	-		
1.500 EUR und mehr	-	-	-	-	-	-	-	-	-	-	-	-	-	-	-	-		
Betrag je Bezieher/in (EUR/M)	(148)	(124)	[113]	[140]	[221]	[184]	[228]	[181]	-	[181]	[184]	[184]	-	[546]	-	[546]		

Schichtung der sonstigen Einkommen, bei Ehepaaren je zur Hälfte beiden Ehepartnern zugeordnet

Teilgesamtheit: Männer und Frauen ab 65 Jahren (ohne Heimbewohner) - n e u e L ä n d e r (mit Ost-Berlin)

	alle	LETZTE / HEUTIGE BERUFLICHE STELLUNG ("Alle" einschl. nie erwerbstätig und K.A. zur beruflichen Stellung)											
		M ä n n e r					F r a u e n						
		Alle	Arbeiter	An- gestellte	Beamte/ Ber.-Sold	Selbst- ständige	Mit- helfende	Alle	Arbeiter	An- gestellte	Beamte/ Ber.-Sold	Selbst- ständige	Mit- helfende
Basis hochger. (in Tsd.)	3298	1394	652	615	25	89	1	1904	748	1049	5	43	30
Basis ungewichtet	6710	2633	1212	1166	57	175	2	4077	1589	2256	17	93	62
ZY068 Sonstige Einkommen													

Bezieher: hochger. (in Tsd.)	12	5	1	2	-	2	-	7	3	2	-	1	1
(in %)	0	0	0	0	-	2	-	0	0	0	-	2	3
ungewichtet	28	11	2	6	-	3	-	17	7	6	-	2	2
1 - u. 25 EUR	(51)	(52)	[58]	[42]	-	[64]	-	(50)	[37]	[32]	-	[100]	[100]
25 - u. 50 EUR	(3)	-	-	-	-	-	-	(5)	-	[13]	-	-	-
50 - u. 100 EUR	(4)	(10)	-	-	-	[36]	-	-	-	-	-	-	-
100 - u. 200 EUR	(18)	(17)	-	[38]	-	-	-	(18)	[13]	[36]	-	-	-
200 - u. 300 EUR	-	-	-	-	-	-	-	-	-	-	-	-	-
300 - u. 400 EUR	(3)	-	-	-	-	-	-	(5)	[13]	-	-	-	-
400 - u. 500 EUR	(5)	-	-	-	-	-	-	(10)	[23]	-	-	-	-
500 - u. 600 EUR	(8)	(11)	[42]	-	-	-	-	(5)	[13]	-	-	-	-
600 - u. 700 EUR	-	-	-	-	-	-	-	-	-	-	-	-	-
700 - u. 800 EUR	-	-	-	-	-	-	-	-	-	-	-	-	-
800 - u. 900 EUR	(8)	(9)	-	[20]	-	-	-	(7)	-	[19]	-	-	-
900 - u. 1.000 EUR	-	-	-	-	-	-	-	-	-	-	-	-	-
1.000 - u. 1.100 EUR	-	-	-	-	-	-	-	-	-	-	-	-	-
1.100 - u. 1.200 EUR	-	-	-	-	-	-	-	-	-	-	-	-	-
1.200 - u. 1.300 EUR	-	-	-	-	-	-	-	-	-	-	-	-	-
1.300 - u. 1.400 EUR	-	-	-	-	-	-	-	-	-	-	-	-	-
1.400 - u. 1.500 EUR	-	-	-	-	-	-	-	-	-	-	-	-	-
1.500 - u. 1.750 EUR	-	-	-	-	-	-	-	-	-	-	-	-	-
1.750 - u. 2.000 EUR	-	-	-	-	-	-	-	-	-	-	-	-	-
2.000 - u. 2.500 EUR	-	-	-	-	-	-	-	-	-	-	-	-	-
2.500 - u. 5.000 EUR	-	-	-	-	-	-	-	-	-	-	-	-	-
5.000 EUR und mehr	-	-	-	-	-	-	-	-	-	-	-	-	-
S U M M E	(100)	(100)	[100]	[100]	-	[100]	-	(100)	[100]	[100]	-	[100]	[100]

1 - u. 250 EUR	(76)	(80)	[58]	[80]	-	[100]	-	(73)	[51]	[81]	-	[100]	[100]
250 - u. 500 EUR	(9)	-	-	-	-	-	-	(15)	[37]	-	-	-	-
500 - u. 750 EUR	(8)	(11)	[42]	-	-	-	-	(5)	[13]	-	-	-	-
750 - u. 1.000 EUR	(8)	(9)	-	[20]	-	-	-	(7)	-	[19]	-	-	-
1.000 - u. 1.500 EUR	-	-	-	-	-	-	-	-	-	-	-	-	-
1.500 EUR und mehr	-	-	-	-	-	-	-	-	-	-	-	-	-
Betrag je Bezieher/in (EUR/M)	(175)	(174)	[220]	[233]	-	[38]	-	(176)	[227]	[223]	-	[19]	[15]

Schichtung der sonstigen Einkommen, bei Ehepaaren je zur Hälfte beiden Ehepartnern zugeordnet

Teilgesamtheit: Männer ab 55 Jahren (ohne Heimbewohner) - n e u e L ä n d e r (mit Ost-Berlin)

	M ä n n e r - T ä t i g k e i t s n i v e a u																
	Alle +--- Arbeiter +---				Angestellte +---					Beamte, Berufssol. +---		Selbstständige +---				Mit-	
Männer+	Ange- lernt	Fach- arbeiter	Meister Polier	Ange- lernt	Einf. Fachkr.	Mittl. Fachkr.	Gehob. Fachkr.	Hochg./ leit.	Einf./ Mittl.D.	Gehob./ Höher.D.	Land- wirte	Hand- werker	Verkam. Freib.	Sonst. Freib.	Gewerbe treib.	hel- fende	
Basis hochger. (in Tsd.)	2343	148	861	142	16	93	324	195	296	20	41	8	49	23	22	84	2
Basis ungewichtet	3817	227	1362	247	23	147	540	328	513	31	75	14	84	39	33	122	3
ZY068 Sonstige Einkommen																	
Bezieher: hochger. (in Tsd.)	13	-	3	-	-	-	3	2	2	-	0	1	1	-	-	1	-
(in %)	1	-	0	-	-	-	1	1	1	-	1	7	2	-	-	2	-
ungewichtet	21	-	4	-	-	-	5	3	3	-	1	1	2	-	-	2	-
1 - u. 25 EUR	(28)	-	[28]	-	-	-	[45]	[13]	[14]	-	-	-	[20]	-	-	[51]	-
25 - u. 50 EUR	(24)	-	[22]	-	-	-	[24]	[42]	[57]	-	-	-	-	-	-	-	-
50 - u. 100 EUR	(11)	-	[31]	-	-	-	-	-	-	-	-	[100]	-	-	-	-	-
100 - u. 200 EUR	(10)	-	-	-	-	-	[31]	-	-	-	[100]	-	-	-	-	-	-
200 - u. 300 EUR	(6)	-	-	-	-	-	-	-	-	-	-	-	-	-	-	[49]	-
300 - u. 400 EUR	(6)	-	-	-	-	-	-	[45]	-	-	-	-	-	-	-	-	-
400 - u. 500 EUR	-	-	-	-	-	-	-	-	-	-	-	-	-	-	-	-	-
500 - u. 600 EUR	(5)	-	[20]	-	-	-	-	-	-	-	-	-	-	-	-	-	-
600 - u. 700 EUR	-	-	-	-	-	-	-	-	-	-	-	-	-	-	-	-	-
700 - u. 800 EUR	-	-	-	-	-	-	-	-	-	-	-	-	-	-	-	-	-
800 - u. 900 EUR	(4)	-	-	-	-	-	-	-	[29]	-	-	-	-	-	-	-	-
900 - u. 1.000 EUR	-	-	-	-	-	-	-	-	-	-	-	-	-	-	-	-	-
1.000 - u. 1.100 EUR	(6)	-	-	-	-	-	-	-	-	-	-	[80]	-	-	-	-	-
1.100 - u. 1.200 EUR	-	-	-	-	-	-	-	-	-	-	-	-	-	-	-	-	-
1.200 - u. 1.300 EUR	-	-	-	-	-	-	-	-	-	-	-	-	-	-	-	-	-
1.300 - u. 1.400 EUR	-	-	-	-	-	-	-	-	-	-	-	-	-	-	-	-	-
1.400 - u. 1.500 EUR	-	-	-	-	-	-	-	-	-	-	-	-	-	-	-	-	-
1.500 - u. 1.750 EUR	-	-	-	-	-	-	-	-	-	-	-	-	-	-	-	-	-
1.750 - u. 2.000 EUR	-	-	-	-	-	-	-	-	-	-	-	-	-	-	-	-	-
2.000 - u. 2.500 EUR	-	-	-	-	-	-	-	-	-	-	-	-	-	-	-	-	-
2.500 - u. 5.000 EUR	-	-	-	-	-	-	-	-	-	-	-	-	-	-	-	-	-
5.000 EUR und mehr	-	-	-	-	-	-	-	-	-	-	-	-	-	-	-	-	-
S U M M E	(100)	-	[100]	-	-	-	[100]	[100]	[100]	-	[100]	[100]	[100]	-	-	[100]	-
1 - u. 250 EUR	(73)	-	[80]	-	-	-	[100]	[55]	[71]	-	[100]	[100]	[20]	-	-	[51]	-
250 - u. 500 EUR	(12)	-	-	-	-	-	-	[45]	-	-	-	-	-	-	-	[49]	-
500 - u. 750 EUR	(5)	-	[20]	-	-	-	-	-	-	-	-	-	-	-	-	-	-
750 - u. 1.000 EUR	(4)	-	-	-	-	-	-	-	[29]	-	-	-	-	-	-	-	-
1.000 - u. 1.500 EUR	(6)	-	-	-	-	-	-	-	-	-	-	[80]	-	-	-	-	-
1.500 EUR und mehr	-	-	-	-	-	-	-	-	-	-	-	-	-	-	-	-	-
Betrag je Bezieher/in (EUR/M)	(195)	-	[141]	-	-	-	[55]	[181]	[282]	-	[130]	[80]	[799]	-	-	[131]	-

Schichtung der sonstigen Einkommen, bei Ehepaaren je zur Hälfte beiden Ehepartnern zugeordnet

Teilgesamtheit: Frauen ab 55 Jahren (ohne Heimbewohner) - neue Länder (mit Ost-Berlin)

	Frauen - Tätigkeitsniveau																
	Alle Arbeiter				Angestellte					Beamte, Berufssol.		Selbstständige				Mit-	
Frauen	Ange- lernt	Fach- arbeiter	Meister Polier	Ange- lernt	Einf. Fachkr.	Mittl. Fachkr.	Gehob. Fachkr.	Hochq./ leit.	Einf./ Mittl.D.	Gehob./ Höher.D.	Land- wirte	Hand- werker	Verkam. Freib.	Sonst. Freib.	Gewerbe treib.	hel- fende	
Basis hochger. (in Tsd.)	2818	412	611	19	88	459	734	182	126	6	17	2	14	15	13	48	33
Basis ungewichtet	5557	857	1167	37	180	904	1444	358	246	13	35	4	29	28	27	86	68
ZY068 Sonstige Einkommen																	
Bezieher: hochger. (in Tsd.)	14	1	4	-	-	2	2	1	-	-	-	0	0	-	-	1	1
(in %)	0	0	1	-	-	1	0	1	-	-	-	25	2	-	-	2	3
ungewichtet	26	2	8	-	-	5	4	2	-	-	-	1	1	-	-	1	2
1 - u. 25 EUR	(32)	-	[25]	-	-	[21]	[12]	-	-	-	-	[100]	[100]	-	-	[100]	[100]
25 - u. 50 EUR	(25)	-	-	-	-	[42]	[59]	[67]	-	-	-	-	-	-	-	-	-
50 - u. 100 EUR	(7)	-	[22]	-	-	-	-	-	-	-	-	-	-	-	-	-	-
100 - u. 200 EUR	(13)	-	[22]	-	-	[37]	-	-	-	-	-	-	-	-	-	-	-
200 - u. 300 EUR	(5)	-	-	-	-	-	[29]	-	-	-	-	-	-	-	-	-	-
300 - u. 400 EUR	(3)	-	[9]	-	-	-	-	-	-	-	-	-	-	-	-	-	-
400 - u. 500 EUR	(5)	[100]	-	-	-	-	-	-	-	-	-	-	-	-	-	-	-
500 - u. 600 EUR	(7)	-	[23]	-	-	-	-	-	-	-	-	-	-	-	-	-	-
600 - u. 700 EUR	-	-	-	-	-	-	-	-	-	-	-	-	-	-	-	-	-
700 - u. 800 EUR	-	-	-	-	-	-	-	-	-	-	-	-	-	-	-	-	-
800 - u. 900 EUR	(3)	-	-	-	-	-	-	[33]	-	-	-	-	-	-	-	-	-
900 - u. 1.000 EUR	-	-	-	-	-	-	-	-	-	-	-	-	-	-	-	-	-
1.000 - u. 1.100 EUR	-	-	-	-	-	-	-	-	-	-	-	-	-	-	-	-	-
1.100 - u. 1.200 EUR	-	-	-	-	-	-	-	-	-	-	-	-	-	-	-	-	-
1.200 - u. 1.300 EUR	-	-	-	-	-	-	-	-	-	-	-	-	-	-	-	-	-
1.300 - u. 1.400 EUR	-	-	-	-	-	-	-	-	-	-	-	-	-	-	-	-	-
1.400 - u. 1.500 EUR	-	-	-	-	-	-	-	-	-	-	-	-	-	-	-	-	-
1.500 - u. 1.750 EUR	-	-	-	-	-	-	-	-	-	-	-	-	-	-	-	-	-
1.750 - u. 2.000 EUR	-	-	-	-	-	-	-	-	-	-	-	-	-	-	-	-	-
2.000 - u. 2.500 EUR	-	-	-	-	-	-	-	-	-	-	-	-	-	-	-	-	-
2.500 - u. 5.000 EUR	-	-	-	-	-	-	-	-	-	-	-	-	-	-	-	-	-
5.000 EUR und mehr	-	-	-	-	-	-	-	-	-	-	-	-	-	-	-	-	-
S U M M E	(100)	[100]	[100]	-	-	[100]	[100]	[100]	-	-	-	[100]	[100]	-	-	[100]	[100]
1 - u. 250 EUR	(77)	-	[68]	-	-	[100]	[71]	[67]	-	-	-	[100]	[100]	-	-	[100]	[100]
250 - u. 500 EUR	(13)	[100]	[9]	-	-	-	[29]	-	-	-	-	-	-	-	-	-	-
500 - u. 750 EUR	(7)	-	[23]	-	-	-	-	-	-	-	-	-	-	-	-	-	-
750 - u. 1.000 EUR	(3)	-	-	-	-	-	-	[33]	-	-	-	-	-	-	-	-	-
1.000 - u. 1.500 EUR	-	-	-	-	-	-	-	-	-	-	-	-	-	-	-	-	-
1.500 EUR und mehr	-	-	-	-	-	-	-	-	-	-	-	-	-	-	-	-	-
Betrag je Bezieher/in (EUR/M)	(148)	[412]	[202]	-	-	[65]	[94]	[327]	-	-	-	[18]	[21]	-	-	[13]	[15]

Schichtung des Bruttoeinkommens der Person

Teilgesamtheit: Männer und Frauen ab 55 Jahren (ohne Heimbewohner) - neue Länder (mit Ost-Berlin)

	ALLE		M ä n n e r						F r a u e n					
		Alle	55-u.	65-u.	75-u.	85 u.	65 u.	Alle	55-u.	65-u.	75-u.	85 u.	65 u.	
			65 J.	75 J.	85 J.	älter	älter		65 J.	75 J.	85 J.	älter	älter	
Basis hochger. (in Tsd.)	5161	2343	949	886	431	77	1394	2818	914	996	648	260	1904	
Basis ungewichtet	9374	3817	1184	1601	733	299	2633	5557	1480	1999	1392	686	4077	
ZY070 Bruttoeink. der Person														
Bezieher: hochger. (in Tsd.)	5122	2336	943	886	431	77	1394	2785	882	996	648	260	1903	
(in %)	99	100	99	100	100	100	100	99	97	100	100	100	100	
ungewichtet	9316	3809	1176	1601	733	299	2633	5507	1432	1998	1391	686	4075	
1 - u. 25 EUR	0	0	0	-	-	-	-	0	1	0	0	-	0	
25 - u. 50 EUR	0	0	0	-	-	-	-	0	0	-	-	-	-	
50 - u. 100 EUR	0	0	0	-	-	-	-	0	1	0	0	-	0	
100 - u. 200 EUR	0	0	1	0	0	-	0	1	1	0	0	0	0	
200 - u. 300 EUR	1	1	1	0	-	-	0	1	2	1	1	1	1	
300 - u. 400 EUR	1	1	2	-	0	-	0	2	3	1	1	1	1	
400 - u. 500 EUR	2	1	2	0	0	1	0	2	3	2	2	1	2	
500 - u. 600 EUR	4	2	4	1	1	-	1	5	6	6	3	1	4	
600 - u. 700 EUR	5	3	6	1	1	1	1	7	7	9	6	4	7	
700 - u. 800 EUR	7	4	5	4	1	1	3	9	8	13	9	5	10	
800 - u. 900 EUR	8	6	6	7	2	1	6	9	6	11	10	7	10	
900 - u. 1.000 EUR	7	6	4	9	4	6	8	7	5	10	7	5	8	
1.000 - u. 1.100 EUR	7	8	5	13	8	7	11	6	5	7	7	7	7	
1.100 - u. 1.200 EUR	7	8	4	12	9	5	10	7	5	7	7	10	7	
1.200 - u. 1.300 EUR	7	9	5	11	11	10	11	6	4	7	7	9	7	
1.300 - u. 1.400 EUR	7	7	3	9	11	7	10	6	5	6	8	8	7	
1.400 - u. 1.500 EUR	6	6	4	8	9	8	8	5	3	5	7	9	6	
1.500 - u. 1.750 EUR	11	13	8	12	23	22	16	10	6	9	14	19	12	
1.750 - u. 2.000 EUR	6	8	7	6	11	16	8	5	4	3	6	8	5	
2.000 - u. 2.500 EUR	6	7	10	3	6	14	5	5	9	2	4	3	3	
2.500 - u. 5.000 EUR	7	9	19	3	2	-	2	5	13	1	0	1	1	
5.000 EUR und mehr	1	2	4	1	-	-	1	1	2	0	-	-	0	
S U M M E	100	100	100	100	100	100	100	100	100	100	100	100	100	
1 - u. 250 EUR	1	1	2	0	0	-	0	2	4	1	1	1	1	
250 - u. 500 EUR	4	2	5	0	0	1	0	5	7	4	3	3	4	
500 - u. 750 EUR	12	6	12	3	2	1	3	16	17	20	13	7	16	
750 - u. 1.000 EUR	18	14	13	20	7	8	15	22	16	29	22	15	24	
1.000 - u. 1.500 EUR	34	38	21	52	48	38	50	31	23	32	35	44	35	
1.500 EUR und mehr	31	38	47	24	43	52	32	25	35	15	25	30	20	
Betrag je Bezieher/in (EUR/M)	1392	1575	1826	1371	1456	1526	1406	1238	1468	1061	1186	1261	1131	

Schichtung des Bruttoeinkommens der Person

Teilgesamtheit: Männer ab 55 Jahren (ohne Heimbewohner) - n e u e L ä n d e r (mit Ost-Berlin)

	+-- ALLE +--			+ V E R H E I R A T E T E +			+----- A L L E I N S T E H E N D E N A C H F A M I L I E N S T A N D -----+											
	Alle	Gesamt		Alle	Verwitwet		Geschieden/Getr.lebend			Ledig								
		55-u. 65 J.	65 u. älter		Alle	55-u. 65 J.	65 u. älter	Alle	55-u. 65 J.	65 u. älter	Alle	55-u. 65 J.	65 u. älter					
Basis hochger. (in Tsd.)	2343	1735	687	1048	608	263	346	215	27	189	260	152	108	133	84	49		
Basis ungewichtet	3817	2852	877	1975	965	307	658	429	38	391	371	171	200	165	98	67		
ZY070 Bruttoeink. der Person																		
Bezieher: hochger. (in Tsd.)	2336	1729	681	1048	607	261	346	215	27	189	259	151	108	133	84	49		
(in %)	100	100	99	100	100	100	100	100	100	100	100	99	100	100	100	100		
ungewichtet	3809	2845	870	1975	964	306	658	429	38	391	370	170	200	165	98	67		
1 - u. 25 EUR	0	0	0	-	-	-	-	-	-	-	-	-	-	-	-	-		
25 - u. 50 EUR	0	0	0	-	-	-	-	-	-	-	-	-	-	-	-	-		
50 - u. 100 EUR	0	0	0	-	-	-	-	-	-	-	-	-	-	-	-	-		
100 - u. 200 EUR	0	0	1	0	-	-	-	-	-	-	-	-	-	-	-	-		
200 - u. 300 EUR	1	1	1	0	1	1	-	-	-	-	-	-	-	2	4	-		
300 - u. 400 EUR	1	1	2	-	1	1	0	-	-	-	1	1	1	2	3	-		
400 - u. 500 EUR	1	1	2	0	1	3	-	-	-	-	2	3	-	4	6	-		
500 - u. 600 EUR	2	1	3	0	3	6	1	1	-	1	3	4	1	7	10	2		
600 - u. 700 EUR	3	2	3	1	7	14	2	1	4	1	11	18	1	9	10	6		
700 - u. 800 EUR	4	3	4	3	7	10	4	1	3	1	9	11	8	10	10	8		
800 - u. 900 EUR	6	6	6	6	6	6	5	1	1	1	7	6	8	11	8	16		
900 - u. 1.000 EUR	6	7	4	8	5	4	6	3	-	3	7	5	10	6	3	10		
1.000 - u. 1.100 EUR	8	9	4	12	7	5	7	4	13	3	7	2	13	10	9	11		
1.100 - u. 1.200 EUR	8	9	4	11	5	3	7	4	3	5	7	4	11	4	2	7		
1.200 - u. 1.300 EUR	9	9	5	11	8	5	11	10	17	9	8	5	13	7	2	15		
1.300 - u. 1.400 EUR	7	8	4	10	5	2	8	9	6	10	4	2	8	2	1	3		
1.400 - u. 1.500 EUR	6	7	4	8	6	3	9	12	10	12	4	3	6	1	-	3		
1.500 - u. 1.750 EUR	13	13	8	16	13	8	17	24	13	25	8	8	8	7	6	9		
1.750 - u. 2.000 EUR	8	7	8	7	8	5	10	13	7	14	4	4	4	6	6	5		
2.000 - u. 2.500 EUR	7	6	10	4	8	9	8	11	12	11	6	8	5	7	11	2		
2.500 - u. 5.000 EUR	9	10	21	2	7	12	3	4	8	3	10	16	3	5	6	3		
5.000 EUR und mehr	2	2	4	0	2	3	1	1	1	1	2	3	1	2	3	-		
S U M M E	100	100	100	100	100	100	100	100	100	100	100	100	100	100	100	100		
1 - u. 250 EUR	1	1	2	0	0	0	-	-	-	-	-	-	-	1	2	-		
250 - u. 500 EUR	2	2	5	0	3	5	0	-	-	-	2	3	1	7	11	-		
500 - u. 750 EUR	6	4	7	2	13	24	5	2	8	2	17	25	6	22	26	14		
750 - u. 1.000 EUR	14	14	13	15	14	15	14	5	1	5	19	18	22	20	15	28		
1.000 - u. 1.500 EUR	38	40	21	53	32	19	42	40	49	39	30	16	50	23	14	39		
1.500 EUR und mehr	38	38	51	29	38	36	39	53	42	54	31	38	21	27	32	19		
Betrag je Bezieher/in (EUR/M)	1575	1603	1946	1380	1497	1513	1484	1623	1661	1618	1507	1593	1386	1273	1322	1188		

Schichtung des Bruttoeinkommens der Person

Teilgesamtheit: Frauen ab 55 Jahren (ohne Heimbewohner) - neue Länder (mit Ost-Berlin)

	+----- ALLE -----+ + VERHEIRATETE + +----- ALLEINSTEHENDE NACH FAMILIENSTAND -----+-----+															
	ALLE	VERHEIRATETE			Gesamt			Verwitwet			Geschieden/Getr.lebend			Ledig		
		Alle	55-u. 65 J.	65 u. älter	Alle	55-u. 65 J.	65 u. älter	Alle	55-u. 65 J.	65 u. älter	Alle	55-u. 65 J.	65 u. älter	Alle	55-u. 65 J.	65 u. älter
Basis hochger. (in Tsd.)	2818	1514	630	884	1304	284	1020	849	100	749	297	132	166	157	52	105
Basis ungewichtet	5557	2569	951	1618	2988	529	2459	1906	196	1710	754	260	494	328	73	255
ZY070 Bruttoeink. der Person																
Bezieher: hochger. (in Tsd.)	2785	1482	599	883	1303	283	1020	849	100	749	297	131	166	157	52	105
(in %)	99	98	95	100	100	100	100	100	100	100	100	100	100	100	100	100
ungewichtet	5507	2520	904	1616	2987	528	2459	1906	196	1710	753	259	494	328	73	255
1 - u. 25 EUR	0	0	1	0	-	-	-	-	-	-	-	-	-	-	-	-
25 - u. 50 EUR	0	0	1	-	-	-	-	-	-	-	-	-	-	-	-	-
50 - u. 100 EUR	0	1	1	0	-	-	-	-	-	-	-	-	-	-	-	-
100 - u. 200 EUR	1	1	2	1	0	0	-	-	-	-	0	0	-	-	-	-
200 - u. 300 EUR	1	2	2	2	0	0	-	0	1	-	0	0	-	-	-	-
300 - u. 400 EUR	2	3	4	3	0	1	0	0	1	0	1	1	-	1	2	0
400 - u. 500 EUR	2	4	4	4	0	2	0	0	1	0	1	2	0	1	1	0
500 - u. 600 EUR	5	8	8	9	1	3	1	0	4	0	2	2	2	2	3	2
600 - u. 700 EUR	7	11	7	14	3	9	2	1	2	1	8	11	6	8	16	3
700 - u. 800 EUR	9	13	7	17	5	9	4	1	4	1	15	13	16	10	9	10
800 - u. 900 EUR	9	11	6	14	7	6	7	3	5	3	14	6	20	14	10	16
900 - u. 1.000 EUR	7	8	5	10	6	4	6	3	5	3	11	3	17	11	5	13
1.000 - u. 1.100 EUR	6	6	5	7	6	4	7	5	4	5	8	5	12	8	3	11
1.100 - u. 1.200 EUR	7	5	4	6	8	7	9	9	9	9	6	4	8	9	9	9
1.200 - u. 1.300 EUR	6	4	3	5	8	5	9	10	9	11	4	3	5	6	4	7
1.300 - u. 1.400 EUR	6	3	4	3	10	7	10	12	10	12	5	6	4	5	3	6
1.400 - u. 1.500 EUR	5	2	3	2	9	4	10	12	6	13	3	3	3	5	3	6
1.500 - u. 1.750 EUR	10	4	7	3	17	6	20	23	7	25	5	8	4	6	2	8
1.750 - u. 2.000 EUR	5	2	4	1	8	5	8	10	6	11	3	4	2	4	4	4
2.000 - u. 2.500 EUR	5	4	10	1	5	9	4	6	8	6	5	10	1	3	6	1
2.500 - u. 5.000 EUR	5	5	11	0	4	16	1	3	17	1	7	15	1	7	19	1
5.000 EUR und mehr	1	1	2	0	0	1	-	0	1	-	1	2	-	0	1	-
S U M M E	100	100	100	100	100	100	100	100	100	100	100	100	100	100	100	100
1 - u. 250 EUR	2	3	5	2	0	0	-	0	1	-	0	0	-	-	-	-
250 - u. 500 EUR	5	8	9	7	1	3	0	0	1	0	2	4	0	1	3	1
500 - u. 750 EUR	16	25	17	30	7	16	4	2	8	1	16	20	14	13	22	8
750 - u. 1.000 EUR	22	27	16	34	16	15	16	7	12	6	33	16	47	31	21	37
1.000 - u. 1.500 EUR	31	21	20	22	42	28	46	49	39	50	27	21	31	34	22	40
1.500 EUR und mehr	25	16	33	5	35	38	34	42	39	43	22	39	8	20	32	14
Betrag je Bezieher/in (EUR/M)	1238	1085	1409	866	1411	1593	1360	1493	1692	1466	1265	1566	1026	1246	1472	1134

Schichtung des Bruttoeinkommens der Person

Teilgesamtheit: Männer und Frauen ab 65 Jahren (ohne Heimbewohner) - neue Länder (mit Ost-Berlin)

	alle	LETZTE / HEUTIGE BERUFLICHE STELLUNG ("Alle" einschl. nie erwerbstätig und K.A. zur beruflichen Stellung)											
		M ä n n e r					F r a u e n						
		Alle	Arbeiter	An-gestellte	Beamte/ Ber.-Sold	Selbst- ständige	Mit- helfende	Alle	Arbeiter	An-gestellte	Beamte/ Ber.-Sold	Selbst- ständige	Mit- helfende
Basis hochger. (in Tsd.)	3298	1394	652	615	25	89	1	1904	748	1049	5	43	30
Basis ungewichtet	6710	2633	1212	1166	57	175	2	4077	1589	2256	17	93	62
ZY070 Bruttoeink. der Person													
Bezieher: hochger. (in Tsd.)	3297	1394	652	615	25	89	1	1903	748	1049	5	43	30
(in %)	100	100	100	100	100	100	100	100	100	100	100	100	100
ungewichtet	6708	2633	1212	1166	57	175	2	4075	1589	2256	17	93	62
1 - u. 25 EUR	0	-	-	-	-	-	-	0	0	0	-	-	-
25 - u. 50 EUR	-	-	-	-	-	-	-	-	-	-	-	-	-
50 - u. 100 EUR	0	-	-	-	-	-	-	0	0	-	-	-	-
100 - u. 200 EUR	0	0	0	-	-	1	-	0	0	0	-	-	-
200 - u. 300 EUR	1	0	0	-	-	-	-	1	1	1	-	-	1
300 - u. 400 EUR	1	0	-	0	-	-	-	1	2	0	-	2	9
400 - u. 500 EUR	1	0	0	0	-	2	-	2	3	1	-	2	4
500 - u. 600 EUR	3	1	1	0	-	3	-	4	5	4	-	4	9
600 - u. 700 EUR	5	1	1	0	-	2	-	7	11	5	-	4	6
700 - u. 800 EUR	7	3	5	1	1	5	-	10	13	8	-	10	9
800 - u. 900 EUR	8	6	9	2	-	6	-	10	12	9	-	6	18
900 - u. 1.000 EUR	8	8	11	4	-	11	[83]	8	8	9	-	8	6
1.000 - u. 1.100 EUR	9	11	15	6	6	12	-	7	6	8	-	5	5
1.100 - u. 1.200 EUR	9	10	14	7	3	7	-	7	7	7	-	6	12
1.200 - u. 1.300 EUR	9	11	13	9	4	7	-	7	8	7	-	9	2
1.300 - u. 1.400 EUR	8	10	10	10	3	7	-	7	7	7	-	7	4
1.400 - u. 1.500 EUR	7	8	7	10	7	4	[17]	6	6	7	(5)	3	1
1.500 - u. 1.750 EUR	14	16	8	26	13	9	-	12	9	14	(8)	7	12
1.750 - u. 2.000 EUR	6	8	4	13	7	7	-	5	2	7	(9)	12	-
2.000 - u. 2.500 EUR	4	5	1	7	17	10	-	3	1	4	(53)	3	-
2.500 - u. 5.000 EUR	1	2	0	3	37	3	-	1	0	1	(25)	7	-
5.000 EUR und mehr	0	1	-	0	2	4	-	0	-	-	-	1	-
S U M M E	100	100	100	100	100	100	[100]	100	100	100	(100)	100	100
1 - u. 250 EUR	1	0	0	-	-	1	-	1	1	1	-	-	1
250 - u. 500 EUR	2	0	0	0	-	2	-	4	5	2	-	5	13
500 - u. 750 EUR	10	3	4	1	-	7	-	16	21	13	-	12	22
750 - u. 1.000 EUR	20	15	23	6	1	22	[83]	24	27	22	-	21	27
1.000 - u. 1.500 EUR	41	50	60	42	23	36	[17]	35	33	36	(5)	31	24
1.500 EUR und mehr	25	32	13	50	76	33	-	20	12	26	(95)	31	12
Betrag je Bezieher/in (EUR/M)	1247	1406	1187	1562	2424	1701	[997]	1131	1014	1209	(2376)	1411	903

Schichtung des Bruttoeinkommens der Person

Teilgesamtheit: Männer ab 55 Jahren (ohne Heimbewohner) - neue Länder (mit Ost-Berlin)

	Männer - Tätigkeitsniveau																					
	Alle Männer				Arbeiter					Angestellte				Beamte, Berufssol.		Selbstständige			Mit-			
	Alle	Arbeiter	Angestellte	Beamte, Berufssol.	Selbstständige	Mit-	lernt	Fach-	Meister-	Angel-	Einf.	Mittl.	Gehob.	Hochq./	Einf./	Gehob./	Land-	Hand-	Verkam.	Sonst.	Gewerbe	hel-
	Männer	lernt	arbeiter	Polier	lernt	Fachkr.	Fachkr.	Fachkr.	leit.	Mittl.D.	Höher.D.	wirte	werker	Freib.	Freib.	Freib.	treib.	fende				
Basis hochger. (in Tsd.)	2343	148	861	142	16	93	324	195	296	20	41	8	49	23	22	84	2					
Basis ungewichtet	3817	227	1362	247	23	147	540	328	513	31	75	14	84	39	33	122	3					
ZY070 Bruttoeink. der Person																						
Bezieher: hochger. (in Tsd.)	2336	148	856	142	15	93	324	195	296	20	41	8	48	23	22	84	2					
(in %)	100	100	99	100	95	100	100	100	100	100	100	100	98	100	100	100	100					
ungewichtet	3809	227	1356	247	22	147	540	328	513	31	75	14	83	39	33	122	3					
1 - u. 25 EUR	0	-	-	-	-	1	-	-	-	-	-	-	-	-	-	-	-					
25 - u. 50 EUR	0	-	0	-	-	-	-	-	-	-	-	-	-	-	-	-	-					
50 - u. 100 EUR	0	-	0	-	-	-	-	0	-	-	-	-	-	-	-	-	-					
100 - u. 200 EUR	0	1	1	-	-	-	-	-	-	-	-	-	2	-	-	1	-					
200 - u. 300 EUR	1	2	1	-	-	-	-	1	-	-	-	-	-	-	-	2	-					
300 - u. 400 EUR	1	3	1	1	(5)	2	-	-	0	-	-	-	3	-	7	1	-					
400 - u. 500 EUR	1	2	2	2	-	-	-	0	0	-	-	-	2	-	-	4	-					
500 - u. 600 EUR	2	7	2	1	(10)	2	0	0	1	-	-	-	3	-	-	5	-					
600 - u. 700 EUR	3	9	4	1	-	3	2	0	1	-	-	-	4	-	1	5	-					
700 - u. 800 EUR	4	9	6	3	(5)	3	3	0	1	-	1	(16)	8	-	8	5	-					
800 - u. 900 EUR	6	9	9	7	(8)	8	2	1	1	-	-	-	4	-	7	10	-					
900 - u. 1.000 EUR	6	13	9	5	(6)	6	4	3	1	-	-	(3)	9	8	2	8	[51]					
1.000 - u. 1.100 EUR	8	11	11	13	(11)	13	7	4	2	3	4	(10)	11	4	2	8	-					
1.100 - u. 1.200 EUR	8	5	10	12	(15)	7	9	4	5	-	2	(6)	8	3	-	3	-					
1.200 - u. 1.300 EUR	9	7	10	12	(8)	4	9	9	6	-	5	(10)	8	1	6	4	[38]					
1.300 - u. 1.400 EUR	7	6	7	8	(3)	5	9	10	7	4	-	(7)	7	3	5	2	-					
1.400 - u. 1.500 EUR	6	6	6	8	(11)	5	8	6	10	6	2	(3)	2	5	-	1	[11]					
1.500 - u. 1.750 EUR	13	5	9	10	-	16	18	19	24	32	3	(14)	3	17	6	7	-					
1.750 - u. 2.000 EUR	8	4	5	7	-	9	8	11	15	9	7	(10)	6	2	8	5	-					
2.000 - u. 2.500 EUR	7	2	5	5	(15)	9	6	11	9	13	11	(10)	10	21	30	8	-					
2.500 - u. 5.000 EUR	9	-	4	5	(3)	8	11	18	12	34	51	(10)	6	16	15	14	-					
5.000 EUR und mehr	2	-	-	-	-	-	1	2	5	-	15	-	3	20	3	7	-					
S U M M E	100	100	100	100	(100)	100	100	100	100	100	100	(100)	100	100	100	100	[100]					
1 - u. 250 EUR	1	1	1	-	-	1	-	0	-	-	-	-	2	-	-	2	-					
250 - u. 500 EUR	2	7	3	3	(5)	2	-	1	0	-	-	-	5	-	7	5	-					
500 - u. 750 EUR	6	19	9	3	(10)	6	3	1	2	-	-	(8)	8	-	6	12	-					
750 - u. 1.000 EUR	14	27	21	14	(19)	15	9	4	3	-	1	(11)	19	8	12	22	[51]					
1.000 - u. 1.500 EUR	38	35	44	54	(49)	34	43	32	30	12	12	(36)	38	16	13	18	[49]					
1.500 EUR und mehr	38	10	23	27	(18)	42	45	62	66	88	87	(44)	27	76	62	41	-					
Betrag je Bezieher/in (EUR/M)	1575	1002	1245	1373	(1212)	1446	1634	2007	2155	2173	3297	(1537)	1500	3613	2000	1753	[1095]					

Schichtung des Bruttoeinkommens der Person

Teilgesamtheit: Frauen ab 55 Jahren (ohne Heimbewohner) - neue Länder (mit Ost-Berlin)

	Frauen - Tätigkeitsniveau																
	Alle Arbeiter				Angestellte					Beamte, Berufssol.		Selbstständige				Mit-	
Frauen+	Ange- lernt	Fach- arbeiter	Meister Polier	Ange- lernt	Einf. Fachkr.	Mittl. Fachkr.	Gehob. Fachkr.	Hochq./ leit.	Einf./ Mittl.D.	Gehob./ Höher.D.	Land- wirte	Hand- werker	Verkam. Freib.	Sonst. Freib.	Gewerbe treib.	hel- fende	
Basis hochger. (in Tsd.)	2818	412	611	19	88	459	734	182	126	6	17	2	14	15	13	48	33
Basis ungewichtet	5557	857	1167	37	180	904	1444	358	246	13	35	4	29	28	27	86	68
ZY070 Bruttoeink. der Person	-----																
Bezieher: hochger. (in Tsd.)	2785	409	599	18	88	453	729	181	126	6	17	2	14	15	13	48	33
(in %)	99	99	98	96	99	99	99	100	99	100	100	100	100	100	100	100	100
ungewichtet	5507	853	1148	36	179	895	1436	357	245	13	35	4	29	28	27	86	68
1 - u. 25 EUR	0	0	0	-	-	0	0	0	-	(6)	-	-	-	-	-	-	-
25 - u. 50 EUR	0	0	0	-	-	-	-	-	-	-	-	-	-	-	-	-	-
50 - u. 100 EUR	0	0	0	-	-	-	0	0	1	-	-	-	-	-	-	1	-
100 - u. 200 EUR	1	1	1	-	2	1	0	0	0	-	-	-	-	-	-	2	-
200 - u. 300 EUR	1	2	2	4	6	1	0	-	-	-	-	-	-	-	-	3	1
300 - u. 400 EUR	2	3	2	-	5	1	0	0	-	-	-	(1)	(6)	-	6	6	10
400 - u. 500 EUR	2	5	2	-	3	3	1	0	0	-	-	-	-	-	4	4	4
500 - u. 600 EUR	5	7	6	4	8	7	2	1	2	-	-	(9)	-	(7)	7	10	10
600 - u. 700 EUR	7	11	11	3	9	8	5	1	-	-	-	[28]	-	-	7	9	9
700 - u. 800 EUR	9	11	13	3	15	13	6	3	1	-	-	(7)	(3)	(8)	10	8	8
800 - u. 900 EUR	9	10	11	5	6	11	8	5	3	-	-	(10)	-	(9)	1	18	18
900 - u. 1.000 EUR	7	5	9	18	5	6	9	6	4	-	-	(3)	-	(9)	7	6	6
1.000 - u. 1.100 EUR	6	6	6	3	7	6	8	8	5	-	-	-	-	-	11	5	5
1.100 - u. 1.200 EUR	7	8	6	13	5	5	7	8	4	-	-	(6)	-	(7)	11	11	11
1.200 - u. 1.300 EUR	6	8	7	8	5	6	5	8	7	-	-	[25]	(5)	(3)	(5)	4	1
1.300 - u. 1.400 EUR	6	7	5	11	6	5	7	8	9	-	-	[32]	(16)	(5)	(6)	3	4
1.400 - u. 1.500 EUR	5	6	5	10	6	6	6	5	6	(5)	-	[15]	(5)	-	3	1	1
1.500 - u. 1.750 EUR	10	7	8	16	9	10	13	14	15	(13)	5	-	(10)	(7)	(20)	2	11
1.750 - u. 2.000 EUR	5	1	3	3	2	5	7	10	9	(4)	2	-	(10)	(8)	(7)	5	-
2.000 - u. 2.500 EUR	5	1	2	-	3	4	7	9	13	(56)	30	-	(9)	(23)	(3)	2	1
2.500 - u. 5.000 EUR	5	0	1	-	-	3	7	10	15	(16)	55	-	(8)	(20)	(19)	10	-
5.000 EUR und mehr	1	-	-	-	-	-	0	2	4	-	9	-	-	(24)	-	3	-
S U M M E	100	100	100	100	100	100	100	100	100	(100)	100	[100]	(100)	(100)	(100)	100	100
1 - u. 250 EUR	2	3	2	-	4	2	1	1	1	(6)	-	-	-	-	4	1	1
250 - u. 500 EUR	5	10	6	4	11	5	2	1	0	-	-	(1)	(6)	-	11	13	13
500 - u. 750 EUR	16	22	23	7	25	21	9	3	3	-	-	[28]	(13)	(3)	(15)	17	26
750 - u. 1.000 EUR	22	23	28	26	17	24	21	13	8	-	-	-	(16)	-	(18)	15	25
1.000 - u. 1.500 EUR	31	34	28	45	28	28	34	37	32	(5)	-	[72]	(33)	(9)	(18)	31	22
1.500 EUR und mehr	25	9	13	18	14	21	34	45	57	(88)	100	-	(36)	(83)	(49)	22	12
Betrag je Bezieher/in (EUR/M)	1238	952	1002	1151	954	1116	1373	1661	2075	(2078)	3307	[1140]	(1407)	(3108)	(1580)	1363	893

Schichtung des Nettoeinkommens der Person

Teilgesamtheit: Männer und Frauen ab 55 Jahren (ohne Heimbewohner) - neue Länder (mit Ost-Berlin)

	ALLE		M ä n n e r						F r a u e n					
		Alle	55-u.	65-u.	75-u.	85 u.	65 u.	Alle	55-u.	65-u.	75-u.	85 u.	65 u.	
			65 J.	75 J.	85 J.	älter	älter		65 J.	75 J.	85 J.	älter	älter	
Basis hochger. (in Tsd.)	5161	2343	949	886	431	77	1394	2818	914	996	648	260	1904	
Basis ungewichtet	9374	3817	1184	1601	733	299	2633	5557	1480	1999	1392	686	4077	
ZY090 Nettoeink. der Person														
Bezieher: hochger. (in Tsd.)	5117	2334	941	885	431	77	1393	2783	879	996	648	260	1903	
(in %)	99	100	99	100	100	100	100	99	96	100	100	100	100	
ungewichtet	9309	3806	1174	1600	733	299	2632	5503	1428	1998	1391	686	4075	
1 - u. 25 EUR	0	0	0	0	-	-	0	0	1	0	0	-	0	
25 - u. 50 EUR	0	0	0	-	-	-	-	0	0	-	-	-	-	
50 - u. 100 EUR	0	0	1	-	-	-	-	0	1	0	0	-	0	
100 - u. 200 EUR	1	0	1	0	0	-	0	1	1	0	0	0	0	
200 - u. 300 EUR	1	1	1	0	-	-	0	2	2	1	2	1	1	
300 - u. 400 EUR	2	1	2	0	0	-	0	2	3	2	1	1	2	
400 - u. 500 EUR	3	2	4	0	0	1	0	4	5	5	2	1	3	
500 - u. 600 EUR	4	2	4	1	1	1	1	6	7	7	5	4	6	
600 - u. 700 EUR	8	5	8	4	2	0	3	10	9	14	10	6	11	
700 - u. 800 EUR	9	6	7	7	2	2	5	11	10	13	11	7	12	
800 - u. 900 EUR	8	8	7	11	5	6	9	9	7	12	8	6	10	
900 - u. 1.000 EUR	9	10	7	14	8	8	12	8	6	8	7	9	8	
1.000 - u. 1.100 EUR	8	9	6	12	10	5	11	7	6	7	8	12	8	
1.100 - u. 1.200 EUR	8	10	7	11	12	12	11	7	5	8	8	9	8	
1.200 - u. 1.300 EUR	7	8	4	10	11	8	10	6	6	6	7	9	7	
1.300 - u. 1.400 EUR	7	7	4	8	12	11	9	6	4	5	8	13	7	
1.400 - u. 1.500 EUR	6	6	5	6	10	9	7	5	4	4	7	9	6	
1.500 - u. 1.750 EUR	9	10	9	8	17	22	11	7	8	5	9	10	7	
1.750 - u. 2.000 EUR	4	5	6	3	6	9	5	3	5	2	4	3	3	
2.000 - u. 2.500 EUR	3	4	7	2	2	6	2	2	5	1	1	1	1	
2.500 - u. 5.000 EUR	3	4	9	2	1	-	2	1	4	1	0	-	0	
5.000 EUR und mehr	0	1	1	0	-	-	0	0	0	-	-	-	-	
S U M M E	100	100	100	100	100	100	100	100	100	100	100	100	100	
1 - u. 250 EUR	2	1	2	0	0	-	0	2	4	1	1	1	1	
250 - u. 500 EUR	5	3	7	1	0	1	1	7	10	7	5	3	6	
500 - u. 750 EUR	17	10	17	8	3	2	6	23	21	28	21	13	24	
750 - u. 1.000 EUR	21	20	15	29	15	15	24	21	18	25	21	18	23	
1.000 - u. 1.500 EUR	36	40	27	46	55	46	49	32	25	29	38	51	35	
1.500 EUR und mehr	19	25	32	16	27	37	20	15	22	9	15	14	12	
Betrag je Bezieher/in (EUR/M)	1157	1293	1359	1208	1308	1377	1248	1044	1110	949	1064	1135	1013	

Schichtung des Nettoeinkommens der Person

Teilgesamtheit: Männer ab 55 Jahren (ohne Heimbewohner) - neue Länder (mit Ost-Berlin)

	+-- ALLE --+	+ V E R H E I R A T E T E +			+----- A L L E I N S T E H E N D E N A C H F A M I L I E N S T A N D -----+											
		Alle	55-u. 65 u.		Gesamt			Verwitwet			Geschieden/Getr.lebend			Ledig		
			65 J.	älter	Alle	65 J.	älter	Alle	65 J.	älter	Alle	65 J.	älter	Alle	65 J.	älter
Basis hochger. (in Tsd.)	2343	1735	687	1048	608	263	346	215	27	189	260	152	108	133	84	49
Basis ungewichtet	3817	2852	877	1975	965	307	658	429	38	391	371	171	200	165	98	67
ZY090 Nettoeink. der Person																
Bezieher: hochger. (in Tsd.)	2334	1728	680	1047	606	260	346	215	27	189	259	151	108	132	83	49
(in %)	100	100	99	100	100	99	100	100	100	100	100	99	100	99	99	100
ungewichtet	3806	2843	869	1974	963	305	658	429	38	391	370	170	200	164	97	67
1 - u. 25 EUR	0	0	0	0	-	-	-	-	-	-	-	-	-	-	-	-
25 - u. 50 EUR	0	0	0	-	-	-	-	-	-	-	-	-	-	-	-	-
50 - u. 100 EUR	0	0	1	-	-	-	-	-	-	-	-	-	-	-	-	-
100 - u. 200 EUR	0	1	1	0	-	-	-	-	-	-	-	-	-	-	-	-
200 - u. 300 EUR	1	1	1	0	1	1	-	-	-	-	0	1	-	2	3	-
300 - u. 400 EUR	1	1	2	0	2	3	1	-	-	-	2	2	2	4	6	-
400 - u. 500 EUR	2	1	3	0	2	5	0	-	-	-	3	4	0	6	9	2
500 - u. 600 EUR	2	2	4	1	3	5	2	1	-	1	3	4	2	7	8	4
600 - u. 700 EUR	5	4	5	2	9	15	4	2	5	1	13	18	5	12	13	10
700 - u. 800 EUR	6	5	5	5	8	10	6	1	4	1	10	11	9	13	11	16
800 - u. 900 EUR	8	8	7	9	7	6	7	4	3	4	9	7	12	8	6	12
900 - u. 1.000 EUR	10	10	6	13	8	9	8	5	12	4	9	7	12	11	10	12
1.000 - u. 1.100 EUR	9	10	7	13	6	5	7	6	11	5	7	6	9	4	1	7
1.100 - u. 1.200 EUR	10	10	8	11	10	7	12	11	16	10	9	5	15	9	7	13
1.200 - u. 1.300 EUR	8	8	5	11	7	3	9	10	3	11	6	4	7	2	1	4
1.300 - u. 1.400 EUR	7	7	4	9	7	4	10	14	8	15	3	3	4	3	3	1
1.400 - u. 1.500 EUR	6	7	6	7	6	3	7	9	8	9	4	3	6	4	3	7
1.500 - u. 1.750 EUR	10	10	8	11	13	11	14	22	19	22	7	8	5	10	13	6
1.750 - u. 2.000 EUR	5	5	7	4	6	4	7	9	4	9	6	5	6	2	1	2
2.000 - u. 2.500 EUR	4	5	9	2	3	4	3	5	-	5	4	6	1	-	-	-
2.500 - u. 5.000 EUR	4	5	10	1	3	5	2	3	6	3	4	5	2	4	4	3
5.000 EUR und mehr	1	1	1	0	0	-	0	-	-	-	0	-	1	-	-	-
S U M M E	100	100	100	100	100	100	100	100	100	100	100	100	100	100	100	100
1 - u. 250 EUR	1	1	3	0	0	1	-	-	-	-	-	-	-	2	2	-
250 - u. 500 EUR	3	3	6	1	4	9	1	-	-	-	5	7	2	10	15	2
500 - u. 750 EUR	10	8	13	5	17	28	9	3	8	3	22	31	10	27	28	27
750 - u. 1.000 EUR	20	21	14	26	18	18	18	9	17	8	22	16	31	23	20	29
1.000 - u. 1.500 EUR	40	42	29	50	35	22	45	50	46	51	30	21	42	22	16	32
1.500 EUR und mehr	25	25	35	18	25	23	27	38	29	39	20	25	14	16	19	11
Betrag je Bezieher/in (EUR/M)	1293	1313	1444	1228	1235	1135	1310	1433	1327	1448	1179	1170	1191	1021	1009	1042

Schichtung des Nettoeinkommens der Person

Teilgesamtheit: Frauen ab 55 Jahren (ohne Heimbewohner) - neue Länder (mit Ost-Berlin)

	+-- ALLE +--			+ V E R H E I R A T E T E +			+----- A L L E I N S T E H E N D E N A C H F A M I L I E N S T A N D -----+											
	Alle	Gesamt		Alle	Verwitwet		Geschieden/Getr.lebend			Ledig								
		55-u. 65 J.	65 u. älter		Alle	55-u. 65 J.	65 u. älter	Alle	55-u. 65 J.	65 u. älter	Alle	55-u. 65 J.	65 u. älter					
Basis hochger. (in Tsd.)	2818	1514	630	884	1304	284	1020	849	100	749	297	132	166	157	52	105		
Basis ungewichtet	5557	2569	951	1618	2988	529	2459	1906	196	1710	754	260	494	328	73	255		
ZY090 Nettoeink. der Person																		
Bezieher: hochger. (in Tsd.)	2783	1479	596	883	1303	283	1020	849	100	749	297	131	166	157	52	105		
(in %)	99	98	95	100	100	100	100	100	100	100	100	100	100	100	100	100		
ungewichtet	5503	2516	900	1616	2987	528	2459	1906	196	1710	753	259	494	328	73	255		
1 - u. 25 EUR	0	0	1	0	-	-	-	-	-	-	-	-	-	-	-	-		
25 - u. 50 EUR	0	0	1	-	-	-	-	-	-	-	-	-	-	-	-	-		
50 - u. 100 EUR	0	1	1	0	-	-	-	-	-	-	-	-	-	-	-	-		
100 - u. 200 EUR	1	1	2	1	0	0	-	-	-	-	0	0	-	-	-	-		
200 - u. 300 EUR	2	3	3	3	0	1	0	0	1	-	0	0	-	1	2	0		
300 - u. 400 EUR	2	4	4	3	0	1	0	0	1	0	1	2	-	-	-	-		
400 - u. 500 EUR	4	7	7	7	1	3	0	0	2	0	2	3	1	2	4	1		
500 - u. 600 EUR	6	10	9	11	2	3	1	1	4	0	4	3	6	2	3	1		
600 - u. 700 EUR	10	15	8	20	5	10	4	1	2	1	13	14	12	13	16	11		
700 - u. 800 EUR	11	13	8	16	9	13	8	3	9	3	20	15	24	16	14	17		
800 - u. 900 EUR	9	10	7	12	7	6	7	4	4	4	14	7	19	12	7	14		
900 - u. 1.000 EUR	8	7	6	8	8	7	8	7	8	6	10	5	13	13	11	14		
1.000 - u. 1.100 EUR	7	5	5	6	9	8	10	10	11	10	7	7	7	9	8	10		
1.100 - u. 1.200 EUR	7	5	5	5	10	5	11	12	9	13	5	5	5	4	1	6		
1.200 - u. 1.300 EUR	6	3	5	2	10	7	11	12	10	13	5	7	4	5	1	7		
1.300 - u. 1.400 EUR	6	3	4	2	10	4	11	13	4	14	3	4	3	5	5	5		
1.400 - u. 1.500 EUR	5	2	3	1	9	5	10	12	6	12	4	5	2	3	1	4		
1.500 - u. 1.750 EUR	7	4	7	2	12	9	12	15	8	16	4	7	2	8	16	5		
1.750 - u. 2.000 EUR	3	2	4	1	5	7	4	6	8	6	4	7	1	2	3	2		
2.000 - u. 2.500 EUR	2	2	5	0	3	6	2	3	7	2	3	6	1	3	6	1		
2.500 - u. 5.000 EUR	1	2	3	0	1	5	0	1	7	0	2	4	0	2	3	1		
5.000 EUR und mehr	0	0	1	-	-	-	-	-	-	-	-	-	-	-	-	-		
S U M M E	100	100	100	100	100	100	100	100	100	100	100	100	100	100	100	100		
1 - u. 250 EUR	2	4	6	2	0	0	-	0	1	-	0	0	-	-	-	-		
250 - u. 500 EUR	7	12	13	12	1	5	0	0	2	0	3	6	1	3	6	2		
500 - u. 750 EUR	23	33	22	40	11	19	9	3	11	2	27	24	29	24	25	23		
750 - u. 1.000 EUR	21	23	18	27	19	20	19	12	17	11	33	19	45	32	27	34		
1.000 - u. 1.500 EUR	32	18	22	15	47	30	52	60	40	62	24	28	20	27	15	33		
1.500 EUR und mehr	15	10	20	3	21	26	19	24	30	24	13	23	5	15	28	8		
Betrag je Bezieher/in (EUR/M)	1044	890	1057	777	1219	1219	1219	1316	1329	1314	1031	1173	917	1050	1125	1013		

Schichtung des Nettoeinkommens der Person

Teilgesamtheit: Männer und Frauen ab 65 Jahren (ohne Heimbewohner) - neue Länder (mit Ost-Berlin)

	alle	LETZTE / HEUTIGE BERUFLICHE STELLUNG ("Alle" einschl. nie erwerbstätig und K.A. zur beruflichen Stellung)											
		M ä n n e r					F r a u e n						
		Alle	Arbeiter	An-gestellte	Beamte/ Ber.-Sold	Selbst- ständige	Mit- helfende	Alle	Arbeiter	An-gestellte	Beamte/ Ber.-Sold	Selbst- ständige	Mit- helfende
Basis hochger. (in Tsd.)	3298	1394	652	615	25	89	1	1904	748	1049	5	43	30
Basis ungewichtet	6710	2633	1212	1166	57	175	2	4077	1589	2256	17	93	62
ZY090 Nettoeink. der Person													
Bezieher: hochger. (in Tsd.)	3296	1393	652	615	25	89	1	1903	748	1049	5	43	30
(in %)	100	100	100	100	100	100	100	100	100	100	100	100	100
ungewichtet	6707	2632	1212	1165	57	175	2	4075	1589	2256	17	93	62
1 - u. 25 EUR	0	0	-	-	-	1	-	0	0	0	-	-	-
25 - u. 50 EUR	-	-	-	-	-	-	-	-	-	-	-	-	-
50 - u. 100 EUR	0	-	-	-	-	-	-	0	0	-	-	-	-
100 - u. 200 EUR	0	0	0	-	-	1	-	0	0	0	-	-	-
200 - u. 300 EUR	1	0	0	-	-	-	-	1	2	1	-	1	5
300 - u. 400 EUR	1	0	0	0	-	1	-	2	3	1	-	2	6
400 - u. 500 EUR	2	0	0	0	-	3	-	3	4	3	-	7	6
500 - u. 600 EUR	4	1	1	0	-	3	-	6	8	4	-	2	8
600 - u. 700 EUR	8	3	5	1	-	5	-	11	14	9	-	6	13
700 - u. 800 EUR	9	5	8	2	1	10	-	12	13	10	-	13	16
800 - u. 900 EUR	9	9	13	4	-	11	[83]	10	9	10	-	8	9
900 - u. 1.000 EUR	10	12	17	7	6	10	-	8	7	9	-	4	12
1.000 - u. 1.100 EUR	9	11	16	8	5	7	-	8	7	8	-	9	6
1.100 - u. 1.200 EUR	9	11	12	11	2	8	-	8	8	8	-	8	6
1.200 - u. 1.300 EUR	8	10	10	11	7	6	-	7	7	7	-	6	-
1.300 - u. 1.400 EUR	8	9	7	12	7	4	[17]	7	6	8	(6)	5	7
1.400 - u. 1.500 EUR	6	7	3	12	3	6	-	6	5	6	(4)	4	3
1.500 - u. 1.750 EUR	9	11	5	19	14	8	-	7	4	10	(12)	14	4
1.750 - u. 2.000 EUR	4	5	1	7	16	9	-	3	1	4	(30)	3	-
2.000 - u. 2.500 EUR	2	2	1	3	14	3	-	1	0	1	(36)	3	-
2.500 - u. 5.000 EUR	1	2	0	2	24	2	-	0	-	0	(11)	5	-
5.000 EUR und mehr	0	0	-	0	2	3	-	-	-	-	-	-	-
S U M M E	100	100	100	100	100	100	[100]	100	100	100	(100)	100	100
1 - u. 250 EUR	1	0	0	-	-	1	-	1	1	1	-	-	1
250 - u. 500 EUR	4	1	0	0	-	4	-	6	8	4	-	9	16
500 - u. 750 EUR	16	6	10	2	1	11	-	24	31	18	-	15	32
750 - u. 1.000 EUR	23	24	34	13	6	28	[83]	23	21	24	-	19	26
1.000 - u. 1.500 EUR	41	49	48	53	23	31	[17]	35	34	37	(10)	31	21
1.500 EUR und mehr	15	20	7	32	69	25	-	12	5	16	(90)	26	4
Betrag je Bezieher/in (EUR/M)	1113	1248	1067	1394	2025	1405	[895]	1013	911	1083	(1999)	1222	815

Schichtung des Nettoeinkommens der Person

Teilgesamtheit: Männer ab 55 Jahren (ohne Heimbewohner) - neue Länder (mit Ost-Berlin)

	Männer - Tätigkeitsniveau																	
	Alle Männer				Arbeiter					Angestellte				Beamte, Berufssol.		Selbstständige		
	Alle	Ange- lernt	Fach- arbeiter	Meister- Polier	Ange- lernt	Ein- fachkr.	Mittl. Fachkr.	Gehob. Fachkr.	Hochq./ leit.	Ein- f./ Mittl.D.	Gehob./ Höher.D.	Land- wirte	Hand- werker	Verkam- Freib.	Sonst. Freib.	Gewerbe- treib.	hel- fende	
Basis hochger. (in Tsd.)	2343	148	861	142	16	93	324	195	296	20	41	8	49	23	22	84	2	
Basis ungewichtet	3817	227	1362	247	23	147	540	328	513	31	75	14	84	39	33	122	3	
ZY090 Nettoeink. der Person																		
Bezieher: hochger. (in Tsd.)	2334	147	856	142	15	93	323	195	295	20	41	8	48	23	22	84	2	
(in %)	100	99	99	100	95	100	100	100	100	100	100	100	98	100	100	100	100	
ungewichtet	3806	226	1356	247	22	147	539	328	512	31	75	14	83	39	33	122	3	
1 - u. 25 EUR	0	-	-	-	-	1	-	-	-	-	-	-	1	-	-	-	-	
25 - u. 50 EUR	0	-	0	-	-	-	-	-	-	-	-	-	-	-	4	-	-	
50 - u. 100 EUR	0	0	0	-	-	-	0	-	-	-	-	-	2	-	-	2	-	
100 - u. 200 EUR	0	1	1	-	-	-	-	-	-	-	-	-	2	-	-	2	-	
200 - u. 300 EUR	1	2	1	-	-	-	1	-	-	-	-	-	-	-	-	3	-	
300 - u. 400 EUR	1	3	1	1	(5)	2	-	0	0	-	-	-	2	-	8	4	-	
400 - u. 500 EUR	2	4	2	2	(5)	-	-	0	0	-	-	-	5	-	6	8	-	
500 - u. 600 EUR	2	6	3	2	(5)	2	1	1	1	-	-	(8)	5	3	-	4	-	
600 - u. 700 EUR	5	13	7	2	-	5	3	0	1	-	2	(8)	6	4	1	8	-	
700 - u. 800 EUR	6	12	9	6	(8)	7	4	0	1	-	1	-	4	3	4	8	-	
800 - u. 900 EUR	8	14	13	7	(11)	13	4	3	1	-	-	(10)	9	3	2	7	[51]	
900 - u. 1.000 EUR	10	13	12	15	(31)	10	11	6	2	3	4	(3)	14	5	5	6	-	
1.000 - u. 1.100 EUR	9	8	12	13	(9)	9	10	5	6	-	3	(16)	8	-	7	4	-	
1.100 - u. 1.200 EUR	10	5	11	12	(9)	7	11	11	9	-	1	-	7	7	3	5	[38]	
1.200 - u. 1.300 EUR	8	6	8	10	-	9	10	10	7	16	1	(7)	7	3	2	1	-	
1.300 - u. 1.400 EUR	7	6	6	11	-	3	10	8	10	10	2	(10)	4	4	-	3	[11]	
1.400 - u. 1.500 EUR	6	2	4	5	(10)	12	9	11	12	7	2	(17)	4	5	6	2	-	
1.500 - u. 1.750 EUR	10	4	6	7	(8)	12	13	16	21	17	11	(10)	9	13	18	9	-	
1.750 - u. 2.000 EUR	5	1	2	4	-	5	6	10	9	16	10	-	3	16	16	10	-	
2.000 - u. 2.500 EUR	4	-	2	3	-	1	5	9	8	15	19	-	3	5	12	4	-	
2.500 - u. 5.000 EUR	4	-	0	1	-	2	4	10	11	15	40	(10)	3	13	3	8	-	
5.000 EUR und mehr	1	-	-	-	-	-	-	-	1	-	4	-	2	14	3	2	-	
S U M M E	100	100	100	100	(100)	100	100	100	100	100	100	(100)	100	100	100	100	[100]	
1 - u. 250 EUR	1	2	1	-	-	1	-	0	-	-	-	-	5	-	4	6	-	
250 - u. 500 EUR	3	9	3	3	(9)	2	-	1	0	-	-	-	7	-	13	13	-	
500 - u. 750 EUR	10	28	15	7	(10)	11	6	1	2	-	3	(16)	14	7	4	14	-	
750 - u. 1.000 EUR	20	30	28	24	(45)	27	16	9	4	3	4	(13)	24	12	9	19	[51]	
1.000 - u. 1.500 EUR	40	27	41	50	(28)	40	50	44	43	33	9	(51)	30	19	18	15	[49]	
1.500 EUR und mehr	25	5	11	16	(8)	19	29	45	50	64	84	(20)	20	62	52	33	-	
Betrag je Bezieher/in (EUR/M)	1293	888	1052	1173	(989)	1172	1357	1599	1739	1809	2544	(1340)	1206	2560	1568	1288	[994]	

Schichtung des Nettoeinkommens der Person

Teilgesamtheit: Frauen ab 55 Jahren (ohne Heimbewohner) - neue Länder (mit Ost-Berlin)

	Frauen - Tätigkeitsniveau																	
	Alle Frauen				Arbeiter					Angestellte				Beamte, Berufssol.		Selbstständige		
	lert	lernt	erlernt	Polier	lernt	Einf.	Mittl.	Gehob.	Hochq./	leit.	Einf./	Gehob./	Land-	Hand-	Verkam.	Sonst.	Gewerbe	hel-
	lernt	lernt	erlernt	Polier	lernt	Fachkr.	Fachkr.	Fachkr.	leit.	leit.	Mittl.D.	Höher.D.	wirte	werker	Freib.	Freib.	treib.	fende
Basis hochger. (in Tsd.)	2818	412	611	19	88	459	734	182	126	6	17	2	14	15	13	48	33	
Basis ungewichtet	5557	857	1167	37	180	904	1444	358	246	13	35	4	29	28	27	86	68	
ZY090 Nettoeink. der Person	-----																	
Bezieher: hochger. (in Tsd.)	2783	409	599	18	88	453	729	181	126	5	17	2	14	15	13	47	33	
(in %)	99	99	98	96	99	99	99	100	99	94	100	100	100	100	100	98	100	
ungewichtet	5503	853	1148	36	179	894	1435	357	245	12	35	4	29	28	27	85	68	
1 - u. 25 EUR	0	0	0	-	-	0	0	0	-	-	-	-	-	-	-	-	-	
25 - u. 50 EUR	0	0	0	-	-	-	-	-	1	-	-	-	-	-	-	-	-	
50 - u. 100 EUR	0	0	0	-	-	-	0	0	1	-	-	-	-	-	-	1	-	
100 - u. 200 EUR	1	1	1	-	3	1	0	0	0	-	-	-	-	-	-	4	-	
200 - u. 300 EUR	2	3	2	4	6	1	0	0	1	-	-	-	(5)	-	(8)	6	5	
300 - u. 400 EUR	2	4	3	-	4	2	1	-	-	-	-	-	(5)	(6)	-	4	7	
400 - u. 500 EUR	4	7	5	-	8	6	2	1	1	-	-	[28]	(4)	(3)	(4)	9	5	
500 - u. 600 EUR	6	9	9	8	10	8	4	1	1	-	-	-	(4)	-	(3)	3	13	
600 - u. 700 EUR	10	14	15	6	13	14	7	2	1	-	-	-	-	-	(6)	12	12	
700 - u. 800 EUR	11	12	15	9	10	14	9	5	2	-	-	-	(10)	(5)	(9)	8	16	
800 - u. 900 EUR	9	7	11	19	5	8	11	10	5	-	-	-	(3)	-	(10)	7	8	
900 - u. 1.000 EUR	8	8	7	4	7	6	10	7	5	-	-	-	(3)	-	(3)	6	10	
1.000 - u. 1.100 EUR	7	8	5	12	8	7	8	8	8	-	-	[25]	(6)	-	(9)	9	5	
1.100 - u. 1.200 EUR	7	8	7	7	7	6	7	11	7	-	-	-	(15)	(3)	(5)	4	5	
1.200 - u. 1.300 EUR	6	8	5	6	4	5	8	7	10	(13)	-	[32]	(10)	(9)	(3)	4	-	
1.300 - u. 1.400 EUR	6	5	5	5	6	7	7	8	8	(6)	-	[15]	(13)	-	(3)	3	6	
1.400 - u. 1.500 EUR	5	4	4	16	5	4	6	6	7	(14)	3	-	(3)	(4)	(11)	2	3	
1.500 - u. 1.750 EUR	7	2	5	3	3	7	11	13	15	(22)	19	-	(10)	(12)	(13)	4	5	
1.750 - u. 2.000 EUR	3	0	1	-	2	2	6	8	11	(36)	12	-	(3)	(17)	-	-	-	
2.000 - u. 2.500 EUR	2	0	0	-	-	1	3	7	8	(9)	21	-	(8)	(2)	(11)	8	-	
2.500 - u. 5.000 EUR	1	-	-	-	-	0	1	5	9	-	41	-	-	(33)	(3)	4	-	
5.000 EUR und mehr	0	-	-	-	-	-	-	-	1	-	5	-	-	(6)	-	2	-	
S U M M E	100	100	100	100	100	100	100	100	100	(100)	100	[100]	(100)	(100)	(100)	100	100	
1 - u. 250 EUR	2	3	2	-	4	2	1	1	2	-	-	-	-	-	(8)	5	1	
250 - u. 500 EUR	7	13	9	4	16	8	2	2	1	-	-	[28]	(14)	(8)	(4)	19	16	
500 - u. 750 EUR	23	30	32	21	30	28	15	5	3	-	-	-	(7)	-	(9)	19	35	
750 - u. 1.000 EUR	21	19	24	25	15	21	24	19	11	-	-	-	(12)	(5)	(22)	17	24	
1.000 - u. 1.500 EUR	32	32	26	47	29	30	37	41	38	(33)	3	[72]	(46)	(16)	(31)	22	19	
1.500 EUR und mehr	15	3	6	3	5	11	20	33	45	(67)	97	-	(21)	(70)	(26)	18	5	
Betrag je Bezieher/in (EUR/M)	1044	852	877	996	841	960	1144	1360	1596	(1682)	2480	[992]	(1148)	(2249)	(1193)	1081	802	

Schichtung der Entnahme vom Sparguthaben von Ehepaaren und Alleinstehenden

Teilgesamtheit: Männer und Frauen ab 55 Jahren (ohne Heimbewohner) - neue Länder (mit Ost-Berlin)

	ALLE	Männer						Frauen					
		Alle	55-u.	65-u.	75-u.	85 u.	65 u.	Alle	55-u.	65-u.	75-u.	85 u.	65 u.
			65 J.	75 J.	85 J.	älter	älter		65 J.	75 J.	85 J.	älter	älter
Basis hochger. (in Tsd.)	5161	2343	949	886	431	77	1394	2818	914	996	648	260	1904
Basis ungewichtet	9374	3817	1184	1601	733	299	2633	5557	1480	1999	1392	686	4077
F0302 Entnahmen von Sparguthab.													
Bezieher: hochger. (in Tsd.)	186	132	41	66	21	4	91	54	17	21	8	8	37
(in %)	4	6	4	7	5	6	7	2	2	2	1	3	2
ungewichtet	348	226	51	121	36	18	175	122	29	53	20	20	93
1 - u. 25 EUR	1	1	-	-	9	-	2	2	-	4	-	-	2
25 - u. 50 EUR	2	1	2	-	-	-	-	7	(3)	6	(9)	(18)	9
50 - u. 100 EUR	14	11	11	13	4	(29)	12	20	(12)	28	(19)	(17)	24
100 - u. 200 EUR	39	41	45	39	37	(40)	39	34	(34)	37	(35)	(23)	33
200 - u. 300 EUR	19	20	14	20	32	(22)	23	17	(15)	12	(20)	(33)	18
300 - u. 400 EUR	12	14	9	21	4	-	16	7	(9)	9	(5)	(3)	7
400 - u. 500 EUR	2	2	5	1	-	-	1	2	-	-	(6)	(6)	3
500 - u. 600 EUR	5	5	10	3	2	(5)	3	5	(11)	3	(6)	-	3
600 - u. 700 EUR	1	1	-	1	3	(5)	1	-	-	-	-	-	-
700 - u. 800 EUR	-	-	-	-	-	-	-	-	-	-	-	-	-
800 - u. 900 EUR	1	0	-	-	2	-	0	1	(3)	-	-	-	-
900 - u. 1.000 EUR	1	1	3	-	-	-	-	-	-	-	-	-	-
1.000 - u. 1.100 EUR	2	2	2	1	6	-	2	2	(7)	-	-	-	-
1.100 - u. 1.200 EUR	-	-	-	-	-	-	-	-	-	-	-	-	-
1.200 - u. 1.300 EUR	0	0	-	-	2	-	0	0	-	1	-	-	1
1.300 - u. 1.400 EUR	-	-	-	-	-	-	-	-	-	-	-	-	-
1.400 - u. 1.500 EUR	-	-	-	-	-	-	-	-	-	-	-	-	-
1.500 - u. 1.750 EUR	0	-	-	-	-	-	-	1	(3)	-	-	-	-
1.750 - u. 2.000 EUR	0	-	-	-	-	-	-	1	(2)	-	-	-	-
2.000 - u. 2.500 EUR	-	-	-	-	-	-	-	-	-	-	-	-	-
2.500 - u. 5.000 EUR	0	0	-	1	-	-	1	-	-	-	-	-	-
5.000 EUR und mehr	-	-	-	-	-	-	-	-	-	-	-	-	-
S U M M E	100	100	100	100	100	(100)	100	100	(100)	100	(100)	(100)	100
1 - u. 250 EUR	72	71	71	70	70	(81)	70	74	(60)	85	(73)	(76)	81
250 - u. 500 EUR	18	20	15	25	15	(10)	22	15	(13)	10	(21)	(24)	16
500 - u. 750 EUR	6	6	10	4	5	(10)	4	5	(11)	3	(6)	-	3
750 - u. 1.000 EUR	1	1	3	-	2	-	0	1	(3)	-	-	-	-
1.000 - u. 1.500 EUR	2	2	2	1	8	-	2	3	(7)	1	-	-	1
1.500 EUR und mehr	1	0	-	1	-	-	1	2	(6)	-	-	-	-
Betrag je Bezieher/in (EUR/M)	224	227	230	221	255	(167)	226	216	(349)	145	(178)	(148)	153

Schichtung der Entnahme vom Sparguthaben von Ehepaaren und Alleinstehenden

Teilgesamtheit: Männer ab 55 Jahren (ohne Heimbewohner) - n e u e L ä n d e r (mit Ost-Berlin)

	+-- ALLE +--				+ V E R H E I R A T E T E +			+----- A L L E I N S T E H E N D E N A C H F A M I L I E N S T A N D -----+											
		Alle	+-----+-----+-----+		Alle	+-----+-----+-----+		Alle	+-----+-----+-----+			+-----+-----+-----+			+-----+-----+-----+				
			55-u. 65 J.	65 u. älter		Alle	55-u. 65 J.		65 u. älter	Alle	55-u. 65 J.	65 u. älter	Alle	55-u. 65 J.	65 u. älter	Alle	55-u. 65 J.	65 u. älter	
Basis hochger. (in Tsd.)	2343	1735	687	1048	608	263	346	215	27	189	260	152	108	133	84	49			
Basis ungewichtet	3817	2852	877	1975	965	307	658	429	38	391	371	171	200	165	98	67			
F0302 Entnahmen von Sparguthab.																			
Bezieher: hochger. (in Tsd.)	132	100	31	69	32	10	22	11	-	11	15	6	10	5	4	1			
(in %)	6	6	5	7	5	4	6	5	-	6	6	4	9	4	4	3			
ungewichtet	226	172	40	132	54	11	43	25	-	25	22	6	16	7	5	2			
1 - u. 25 EUR	1	1	-	1	3	-	5	(3)	-	(3)	(5)	-	(8)	-	-	-			
25 - u. 50 EUR	1	1	2	-	-	-	-	-	-	-	-	-	-	-	-	-			
50 - u. 100 EUR	11	10	8	12	15	(20)	13	(13)	-	(13)	(9)	[14]	(6)	[37]	[28]	[60]			
100 - u. 200 EUR	41	37	44	34	51	(47)	53	(51)	-	(51)	(51)	[32]	(63)	[52]	[72]	-			
200 - u. 300 EUR	20	25	18	28	6	-	8	(7)	-	(7)	(6)	-	(10)	-	-	-			
300 - u. 400 EUR	14	14	10	16	13	(8)	15	(20)	-	(20)	(9)	[14]	(6)	[11]	-	[40]			
400 - u. 500 EUR	2	2	2	1	4	(14)	-	-	-	-	(9)	[23]	-	-	-	-			
500 - u. 600 EUR	5	6	13	4	1	-	1	(2)	-	(2)	-	-	-	-	-	-			
600 - u. 700 EUR	1	1	-	1	1	-	1	(2)	-	(2)	-	-	-	-	-	-			
700 - u. 800 EUR	-	-	-	-	-	-	-	-	-	-	-	-	-	-	-	-			
800 - u. 900 EUR	0	0	-	1	-	-	-	-	-	-	-	-	-	-	-	-			
900 - u. 1.000 EUR	1	-	-	-	3	(11)	-	-	-	-	(7)	[18]	-	-	-	-			
1.000 - u. 1.100 EUR	2	1	3	1	3	-	4	(3)	-	(3)	(4)	-	(6)	-	-	-			
1.100 - u. 1.200 EUR	-	-	-	-	-	-	-	-	-	-	-	-	-	-	-	-			
1.200 - u. 1.300 EUR	0	0	-	1	-	-	-	-	-	-	-	-	-	-	-	-			
1.300 - u. 1.400 EUR	-	-	-	-	-	-	-	-	-	-	-	-	-	-	-	-			
1.400 - u. 1.500 EUR	-	-	-	-	-	-	-	-	-	-	-	-	-	-	-	-			
1.500 - u. 1.750 EUR	-	-	-	-	-	-	-	-	-	-	-	-	-	-	-	-			
1.750 - u. 2.000 EUR	-	-	-	-	-	-	-	-	-	-	-	-	-	-	-	-			
2.000 - u. 2.500 EUR	-	-	-	-	-	-	-	-	-	-	-	-	-	-	-	-			
2.500 - u. 5.000 EUR	0	1	-	1	-	-	-	-	-	-	-	-	-	-	-	-			
5.000 EUR und mehr	-	-	-	-	-	-	-	-	-	-	-	-	-	-	-	-			
S U M M E	100	100	100	100	100	(100)	100	(100)	-	(100)	(100)	[100]	(100)	[100]	[100]	[100]			
1 - u. 250 EUR	71	70	72	69	73	(67)	76	(69)	-	(69)	(72)	[46]	(88)	[89]	[100]	[60]			
250 - u. 500 EUR	20	20	12	24	19	(22)	18	(25)	-	(25)	(18)	[36]	(6)	[11]	-	[40]			
500 - u. 750 EUR	6	7	13	5	1	-	2	(4)	-	(4)	-	-	-	-	-	-			
750 - u. 1.000 EUR	1	0	-	1	3	(11)	-	-	-	-	(7)	[18]	-	-	-	-			
1.000 - u. 1.500 EUR	2	2	3	1	3	-	4	(3)	-	(3)	(4)	-	(6)	-	-	-			
1.500 EUR und mehr	0	1	-	1	-	-	-	-	-	-	-	-	-	-	-	-			
Betrag je Bezieher/in (EUR/M)	227	234	223	239	205	(251)	185	(195)	-	(195)	(243)	[357]	(174)	[110]	[86]	[175]			

Schichtung der Entnahme vom Sparguthaben von Ehepaaren und Alleinstehenden

Teilgesamtheit: Frauen ab 55 Jahren (ohne Heimbewohner) - neue Länder (mit Ost-Berlin)

	+-- ALLE +--			+ V E R H E I R A T E T E +			+----- A L L E I N S T E H E N D E N A C H F A M I L I E N S T A N D -----+											
		Gesamt		Verwitwet		Geschieden/Getr.lebend		Ledig										
		Alle	55-u. 65 J.	65 u. älter	Alle	55-u. 65 J.	65 u. älter	Alle	55-u. 65 J.	65 u. älter	Alle	55-u. 65 J.	65 u. älter	Alle	55-u. 65 J.	65 u. älter		
Basis hochger. (in Tsd.)	2818																	
Basis ungewichtet	5557	1514	630	884	1304	284	1020	849	100	749	297	132	166	157	52	105		
F0302 Entnahmen von Sparguthab.																		
Bezieher: hochger. (in Tsd.)	54	-	-	-	54	17	37	22	4	18	18	6	11	14	7	7		
(in %)	2	-	-	-	4	6	4	3	4	2	6	5	7	9	14	6		
ungewichtet	122	-	-	-	122	29	93	48	8	40	47	12	35	27	9	18		
1 - u. 25 EUR	2	-	-	-	2	-	2	-	-	-	2	-	3	(4)	-	(7)		
25 - u. 50 EUR	7	-	-	-	7	(3)	9	10	-	12	3	(8)	-	(8)	-	(17)		
50 - u. 100 EUR	20	-	-	-	20	(12)	24	23	[24]	23	20	(17)	21	(15)	-	(31)		
100 - u. 200 EUR	34	-	-	-	34	(34)	33	30	[26]	31	36	(25)	42	(35)	[45]	(25)		
200 - u. 300 EUR	17	-	-	-	17	(15)	18	20	[15]	21	17	(22)	15	(13)	[10]	(16)		
300 - u. 400 EUR	7	-	-	-	7	(9)	7	4	-	5	6	-	10	(14)	[23]	(5)		
400 - u. 500 EUR	2	-	-	-	2	-	3	2	-	3	3	-	4	-	-	-		
500 - u. 600 EUR	5	-	-	-	5	(11)	3	8	[25]	4	2	-	3	(6)	[12]	-		
600 - u. 700 EUR	-	-	-	-	-	-	-	-	-	-	-	-	-	-	-	-		
700 - u. 800 EUR	-	-	-	-	-	-	-	-	-	-	-	-	-	-	-	-		
800 - u. 900 EUR	1	-	-	-	1	(3)	-	-	-	-	3	(10)	-	-	-	-		
900 - u. 1.000 EUR	-	-	-	-	-	-	-	-	-	-	-	-	-	-	-	-		
1.000 - u. 1.100 EUR	2	-	-	-	2	(7)	-	-	-	-	3	(9)	-	(5)	[10]	-		
1.100 - u. 1.200 EUR	-	-	-	-	-	-	-	-	-	-	-	-	-	-	-	-		
1.200 - u. 1.300 EUR	0	-	-	-	0	-	1	-	-	-	1	-	2	-	-	-		
1.300 - u. 1.400 EUR	-	-	-	-	-	-	-	-	-	-	-	-	-	-	-	-		
1.400 - u. 1.500 EUR	-	-	-	-	-	-	-	-	-	-	-	-	-	-	-	-		
1.500 - u. 1.750 EUR	1	-	-	-	1	(3)	-	-	-	-	3	(9)	-	-	-	-		
1.750 - u. 2.000 EUR	1	-	-	-	1	(2)	-	2	[10]	-	-	-	-	-	-	-		
2.000 - u. 2.500 EUR	-	-	-	-	-	-	-	-	-	-	-	-	-	-	-	-		
2.500 - u. 5.000 EUR	-	-	-	-	-	-	-	-	-	-	-	-	-	-	-	-		
5.000 EUR und mehr	-	-	-	-	-	-	-	-	-	-	-	-	-	-	-	-		
S U M M E	100	-	-	-	100	(100)	100	100	[100]	100	100	(100)	100	(100)	[100]	(100)		
1 - u. 250 EUR	74	-	-	-	74	(60)	81	76	[65]	78	72	(63)	76	(75)	[55]	(95)		
250 - u. 500 EUR	15	-	-	-	15	(13)	16	14	-	18	16	(10)	19	(14)	[23]	(5)		
500 - u. 750 EUR	5	-	-	-	5	(11)	3	8	[25]	4	2	-	3	(6)	[12]	-		
750 - u. 1.000 EUR	1	-	-	-	1	(3)	-	-	-	-	3	(10)	-	-	-	-		
1.000 - u. 1.500 EUR	3	-	-	-	3	(7)	1	-	-	-	4	(9)	2	(5)	[10]	-		
1.500 EUR und mehr	2	-	-	-	2	(6)	-	2	[10]	-	3	(9)	-	-	-	-		
Betrag je Bezieher/in (EUR/M)	216	-	-	-	216	(349)	153	194	[382]	153	255	(385)	185	(203)	[300]	(99)		

Schichtung der Entnahme vom Sparguthaben von Ehepaaren und Alleinstehenden

Teilgesamtheit: Männer und Frauen ab 65 Jahren (ohne Heimbewohner) - neue Länder (mit Ost-Berlin)

	alle	LETZTE / HEUTIGE BERUFLICHE STELLUNG ("Alle" einschl. nie erwerbstätig und K.A. zur beruflichen Stellung)											
		M ä n n e r					F r a u e n						
		Alle	Arbeiter	An-gestellte	Beamte/ Ber.-Sold	Selbst- ständige	Mit- helfende	Alle	Arbeiter	An-gestellte	Beamte/ Ber.-Sold	Selbst- ständige	Mit- helfende
Basis hochger. (in Tsd.)	3298	1394	652	615	25	89	1	1904	748	1049	5	43	30
Basis ungewichtet	6710	2633	1212	1166	57	175	2	4077	1589	2256	17	93	62
F0302 Entnahmen von Sparguthab.													
Bezieher: hochger. (in Tsd.)	127	91	32	45	-	14	-	37	12	23	0	1	0
(in %)	4	7	5	7	-	16	-	2	2	2	6	2	2
ungewichtet	268	175	61	88	-	26	-	93	29	57	1	3	1
1 - u. 25 EUR	2	2	3	2	-	-	-	2	-	4	-	-	-
25 - u. 50 EUR	3	-	-	-	-	-	-	9	(9)	8	-	-	[100]
50 - u. 100 EUR	15	12	15	13	-	(2)	-	24	(29)	24	-	-	-
100 - u. 200 EUR	37	39	49	36	-	(26)	-	33	(35)	31	[100]	[35]	-
200 - u. 300 EUR	22	23	19	23	-	(31)	-	18	(14)	21	-	[31]	-
300 - u. 400 EUR	13	16	11	15	-	(27)	-	7	(6)	5	-	[35]	-
400 - u. 500 EUR	2	1	-	1	-	(4)	-	3	-	4	-	-	-
500 - u. 600 EUR	3	3	1	5	-	-	-	3	(7)	1	-	-	-
600 - u. 700 EUR	1	1	-	3	-	-	-	-	-	-	-	-	-
700 - u. 800 EUR	-	-	-	-	-	-	-	-	-	-	-	-	-
800 - u. 900 EUR	0	0	-	1	-	-	-	-	-	-	-	-	-
900 - u. 1.000 EUR	-	-	-	-	-	-	-	-	-	-	-	-	-
1.000 - u. 1.100 EUR	1	2	2	-	-	(7)	-	-	-	-	-	-	-
1.100 - u. 1.200 EUR	-	-	-	-	-	-	-	-	-	-	-	-	-
1.200 - u. 1.300 EUR	1	0	-	-	-	(3)	-	1	-	1	-	-	-
1.300 - u. 1.400 EUR	-	-	-	-	-	-	-	-	-	-	-	-	-
1.400 - u. 1.500 EUR	-	-	-	-	-	-	-	-	-	-	-	-	-
1.500 - u. 1.750 EUR	-	-	-	-	-	-	-	-	-	-	-	-	-
1.750 - u. 2.000 EUR	-	-	-	-	-	-	-	-	-	-	-	-	-
2.000 - u. 2.500 EUR	-	-	-	-	-	-	-	-	-	-	-	-	-
2.500 - u. 5.000 EUR	0	1	-	1	-	-	-	-	-	-	-	-	-
5.000 EUR und mehr	-	-	-	-	-	-	-	-	-	-	-	-	-
S U M M E	100	100	100	100	-	(100)	-	100	(100)	100	[100]	[100]	[100]
1 - u. 250 EUR	73	70	85	70	-	(40)	-	81	(80)	82	[100]	[65]	[100]
250 - u. 500 EUR	20	22	12	21	-	(50)	-	16	(13)	16	-	[35]	-
500 - u. 750 EUR	4	4	1	7	-	-	-	3	(7)	1	-	-	-
750 - u. 1.000 EUR	0	0	-	1	-	-	-	-	-	-	-	-	-
1.000 - u. 1.500 EUR	2	2	2	-	-	(10)	-	1	-	1	-	-	-
1.500 EUR und mehr	0	1	-	1	-	-	-	-	-	-	-	-	-
Betrag je Bezieher/in (EUR/M)	205	226	164	243	-	(311)	-	153	(142)	157	[150]	[200]	[41]

Schichtung der Entnahme vom Sparguthaben von Ehepaaren und Alleinstehenden

Teilgesamtheit: Männer ab 55 Jahren (ohne Heimbewohner) - neue Länder (mit Ost-Berlin)

	Männer - Tätigkeitsniveau																	
	Alle Arbeiter				Angestellte					Beamte, Berufssol.		Selbstständige				Mit-		
Männer	Ange- lernt	Fach- arbeiter	Meister- Polier	Ange- lernt	Einf. Fachkr.	Mittl. Fachkr.	Gehob. Fachkr.	Hochq./ leit.	Einf./ Mittl.D.	Gehob./ Höher.D.	Land- wirte	Hand- werker	Verkam. Freib.	Sonst. Freib.	Gewerbe- treib.	84	hel- fende	
Basis hochger. (in Tsd.)	2343	148	861	142	16	93	324	195	296	20	41	8	49	23	22	84	2	
Basis ungewichtet	3817	227	1362	247	23	147	540	328	513	31	75	14	84	39	33	122	3	
F0302 Entnahmen von Sparguthab.																		
Bezieher: hochger. (in Tsd.)	132	4	38	7	-	6	17	14	25	1	-	0	4	3	3	8	-	
(in %)	6	3	4	5	-	6	5	7	8	4	-	6	8	11	14	10	-	
ungewichtet	226	7	65	12	-	11	30	24	45	1	-	1	7	5	6	12	-	
1 - u. 25 EUR	1	-	3	-	-	-	-	(6)	-	-	-	-	-	-	-	-	-	
25 - u. 50 EUR	1	-	-	-	-	-	-	-	3	-	-	-	-	-	-	-	-	
50 - u. 100 EUR	11	[32]	11	(14)	-	(11)	20	(8)	12	-	-	-	-	[9]	-	-	-	
100 - u. 200 EUR	41	[49]	52	(47)	-	(55)	34	(37)	38	-	-	-	[49]	[46]	-	(15)	-	
200 - u. 300 EUR	20	[19]	19	(15)	-	(26)	22	(29)	14	-	-	[100]	[14]	[21]	[22]	(25)	-	
300 - u. 400 EUR	14	-	12	(18)	-	-	10	(11)	18	[100]	-	-	[15]	[24]	[64]	(7)	-	
400 - u. 500 EUR	2	-	-	-	-	-	4	(3)	-	-	-	-	-	-	-	(22)	-	
500 - u. 600 EUR	5	-	2	(6)	-	-	6	-	11	-	-	-	-	-	-	(20)	-	
600 - u. 700 EUR	1	-	-	-	-	(8)	4	-	-	-	-	-	-	-	-	-	-	
700 - u. 800 EUR	-	-	-	-	-	-	-	-	-	-	-	-	-	-	-	-	-	
800 - u. 900 EUR	0	-	-	-	-	-	-	-	2	-	-	-	-	-	-	-	-	
900 - u. 1.000 EUR	1	-	-	-	-	-	-	-	-	-	-	-	-	-	-	(12)	-	
1.000 - u. 1.100 EUR	2	-	2	-	-	-	-	(6)	-	-	-	-	[23]	-	-	-	-	
1.100 - u. 1.200 EUR	-	-	-	-	-	-	-	-	-	-	-	-	-	-	-	-	-	
1.200 - u. 1.300 EUR	0	-	-	-	-	-	-	-	-	-	-	-	-	-	[14]	-	-	
1.300 - u. 1.400 EUR	-	-	-	-	-	-	-	-	-	-	-	-	-	-	-	-	-	
1.400 - u. 1.500 EUR	-	-	-	-	-	-	-	-	-	-	-	-	-	-	-	-	-	
1.500 - u. 1.750 EUR	-	-	-	-	-	-	-	-	-	-	-	-	-	-	-	-	-	
1.750 - u. 2.000 EUR	-	-	-	-	-	-	-	-	-	-	-	-	-	-	-	-	-	
2.000 - u. 2.500 EUR	-	-	-	-	-	-	-	-	-	-	-	-	-	-	-	-	-	
2.500 - u. 5.000 EUR	0	-	-	-	-	-	-	-	2	-	-	-	-	-	-	-	-	
5.000 EUR und mehr	-	-	-	-	-	-	-	-	-	-	-	-	-	-	-	-	-	
S U M M E	100	[100]	100	(100)	-	(100)	100	(100)	100	[100]	-	[100]	[100]	[100]	[100]	(100)	-	
1 - u. 250 EUR	71	[100]	84	(76)	-	(92)	73	(76)	63	-	-	-	[62]	[76]	[7]	(20)	-	
250 - u. 500 EUR	20	-	13	(18)	-	-	17	(18)	22	[100]	-	[100]	[15]	[24]	[79]	(48)	-	
500 - u. 750 EUR	6	-	2	(6)	-	(8)	10	-	11	-	-	-	-	-	-	(20)	-	
750 - u. 1.000 EUR	1	-	-	-	-	-	-	-	2	-	-	-	-	-	-	(12)	-	
1.000 - u. 1.500 EUR	2	-	2	-	-	-	-	(6)	-	-	-	-	[23]	-	[14]	-	-	
1.500 EUR und mehr	0	-	-	-	-	-	-	-	2	-	-	-	-	-	-	-	-	
Betrag je Bezieher/in (EUR/M)	227	[107]	167	(183)	-	(162)	202	(220)	288	[300]	-	[250]	[372]	[164]	[414]	(408)	-	

Schichtung der Entnahme vom Sparguthaben von Ehepaaren und Alleinstehenden

Teilgesamtheit: Frauen ab 55 Jahren (ohne Heimbewohner) - neue Länder (mit Ost-Berlin)

	Frauen - Tätigkeitsniveau																
	Alle Arbeiter				Angestellte					Beamte, Berufssol.		Selbstständige				Mit-	
Frauen+	Ange- lernt	Fach- arbeiter	Meister- Polier	Ange- lernt	Einf. Fachkr.	Mittl. Fachkr.	Gehob. Fachkr.	Hochq./ leit.	Einf./ Mittl.D.	Gehob./ Höher.D.	Land- wirte	Hand- werker	Verkam. Freib.	Sonst. Freib.	Gewerbe- treib.	hel- fende	
Basis hochger. (in Tsd.)	2818	412	611	19	88	459	734	182	126	6	17	2	14	15	13	48	33
Basis ungewichtet	5557	857	1167	37	180	904	1444	358	246	13	35	4	29	28	27	86	68
F0302 Entnahmen von Sparguthab.																	
Bezieher: hochger. (in Tsd.)	54	9	10	0	1	8	14	4	2	0	-	-	0	1	2	0	0
(in %)	2	2	2	1	2	2	2	2	2	5	-	-	2	6	12	1	1
ungewichtet	122	20	20	1	3	17	34	11	5	1	-	-	1	2	3	1	1
1 - u. 25 EUR	2	-	-	-	-	(5)	3	-	-	-	-	-	-	-	-	-	-
25 - u. 50 EUR	7	(10)	(6)	-	-	(12)	7	-	-	-	-	-	-	-	-	-	[100]
50 - u. 100 EUR	20	(25)	(21)	-	[35]	(4)	33	(21)	-	-	-	-	-	-	-	-	-
100 - u. 200 EUR	34	(26)	(42)	[100]	[28]	(47)	27	(40)	[25]	[100]	-	-	-	[19]	-	-	-
200 - u. 300 EUR	17	(21)	(10)	-	-	(12)	23	(25)	[19]	-	-	[100]	[41]	-	-	-	-
300 - u. 400 EUR	7	(13)	(3)	-	-	(10)	-	(14)	[28]	-	-	-	-	-	-	[100]	-
400 - u. 500 EUR	2	-	-	-	[37]	(6)	-	-	-	-	-	-	-	-	-	-	-
500 - u. 600 EUR	5	(4)	(19)	-	-	(5)	2	-	-	-	-	-	-	-	-	-	-
600 - u. 700 EUR	-	-	-	-	-	-	-	-	-	-	-	-	-	-	-	-	-
700 - u. 800 EUR	-	-	-	-	-	-	-	-	-	-	-	-	-	-	-	-	-
800 - u. 900 EUR	1	-	-	-	-	-	-	-	-	-	-	-	-	[36]	-	-	-
900 - u. 1.000 EUR	-	-	-	-	-	-	-	-	-	-	-	-	-	-	-	-	-
1.000 - u. 1.100 EUR	2	-	-	-	-	-	-	-	[28]	-	-	-	-	[44]	-	-	-
1.100 - u. 1.200 EUR	-	-	-	-	-	-	-	-	-	-	-	-	-	-	-	-	-
1.200 - u. 1.300 EUR	0	-	-	-	-	-	2	-	-	-	-	-	-	-	-	-	-
1.300 - u. 1.400 EUR	-	-	-	-	-	-	-	-	-	-	-	-	-	-	-	-	-
1.400 - u. 1.500 EUR	-	-	-	-	-	-	-	-	-	-	-	-	-	-	-	-	-
1.500 - u. 1.750 EUR	1	-	-	-	-	-	-	-	-	-	-	-	[59]	-	-	-	-
1.750 - u. 2.000 EUR	1	-	-	-	-	-	3	-	-	-	-	-	-	-	-	-	-
2.000 - u. 2.500 EUR	-	-	-	-	-	-	-	-	-	-	-	-	-	-	-	-	-
2.500 - u. 5.000 EUR	-	-	-	-	-	-	-	-	-	-	-	-	-	-	-	-	-
5.000 EUR und mehr	-	-	-	-	-	-	-	-	-	-	-	-	-	-	-	-	-
S U M M E	100	(100)	(100)	[100]	[100]	(100)	100	(100)	[100]	[100]	-	-	[100]	[100]	[100]	[100]	[100]
1 - u. 250 EUR	74	(67)	(78)	[100]	[63]	(72)	89	(86)	[25]	[100]	-	-	[100]	[41]	[19]	-	[100]
250 - u. 500 EUR	15	(29)	(3)	-	[37]	(22)	4	(14)	[47]	-	-	-	-	-	-	[100]	-
500 - u. 750 EUR	5	(4)	(19)	-	-	(5)	2	-	-	-	-	-	-	-	-	-	-
750 - u. 1.000 EUR	1	-	-	-	-	-	-	-	-	-	-	-	-	[36]	-	-	-
1.000 - u. 1.500 EUR	3	-	-	-	-	-	2	-	[28]	-	-	-	-	[44]	-	-	-
1.500 EUR und mehr	2	-	-	-	-	-	3	-	-	-	-	-	[59]	-	-	-	-
Betrag je Bezieher/in (EUR/M)	216	(156)	(179)	[116]	[225]	(175)	190	(154)	[449]	[150]	-	-	[200]	[967]	[754]	[300]	[41]

Brutto-Einkommen aus Regel- und Zusatzsicherung (einschl. KLG) und aus anderen Renten - Anteil der Bezieher/innen

Teilgesamtheit: Männer und Frauen ab 55 Jahren (ohne Heimbewohner) - neue Länder (mit Ost-Berlin)

	ALLE	M ä n n e r						F r a u e n					
		Alle	55-u.	65-u.	75-u.	85 u.	65 u.	Alle	55-u.	65-u.	75-u.	85 u.	65 u.
			65 J.	75 J.	85 J.	älter	älter		65 J.	75 J.	85 J.	älter	älter
Basis hochger. (in Tsd.)	5161	2343	949	886	431	77	1394	2818	914	996	648	260	1904
Basis ungewichtet	9374	3817	1184	1601	733	299	2633	5557	1480	1999	1392	686	4077
ZY010 Eigene RZSS (brutto)	73	68	23	99	99	99	99	76	28	99	99	99	99
ZY011 GRV insgesamt	72	68	22	99	99	99	99	76	28	99	99	99	99
ZY015 reine KLG	0	-	-	-	-	-	-	0	-	-	-	0	0
ZY016 GRV o. r. KLG	72	68	22	99	99	99	99	76	28	99	99	99	99
ZY012 BAV	2	2	1	4	1	1	3	1	1	1	0	0	1
ZY013 ZÖD	6	5	3	11	1	1	7	6	5	13	0	1	7
ZY014 BV	1	1	1	1	1	-	1	0	0	1	0	-	0
ZY110 Abgeleitete RZSS (brutto)	19	7	2	7	14	23	10	30	10	24	49	69	39
ZY111 GRV	19	7	2	7	14	23	10	30	10	24	49	69	39
ZY112 BAV	0	-	-	-	-	-	-	0	0	0	0	0	0
ZY113 ZÖD	0	-	-	-	-	-	-	0	0	0	0	1	0
ZY114 BV	0	-	-	-	-	-	-	0	0	-	-	0	0
Eigene o. abgeleit. RZSS	74	69	24	99	99	99	99	78	34	99	100	100	100
Eig. o. abgel. GRV	74	68	23	99	99	99	99	78	34	99	100	100	99
Eigene u. abgeleit. RZSS	18	6	1	7	14	23	10	27	4	24	49	68	39
Eig. u. abgel. GRV	18	6	1	7	14	23	10	27	4	24	49	68	39
ZY020 Andere eigene Renten	4	6	3	7	7	18	7	2	1	3	3	2	3
ZY021 AdL	0	0	0	0	0	-	0	0	-	0	-	-	0
ZY022 BSV	0	0	-	1	0	-	1	0	-	0	0	-	0
ZY023 GUV	2	3	3	3	4	6	4	1	0	1	1	0	1
ZY024 KOV	0	1	0	0	2	12	1	0	0	0	0	0	0
ZY027 Priv. Versicherung	1	1	0	2	1	-	1	1	0	1	1	0	1
ZY031 Auslandsrente	0	0	0	0	-	-	0	0	-	0	0	-	0
ZY025 Sonstige Renten	0	0	0	0	-	0	0	0	0	0	0	0	0
ZY120 Andere abgeleit. Renten	1	-	-	-	-	-	-	1	0	0	2	6	2
ZY121 AdL	0	-	-	-	-	-	-	0	-	-	-	0	0
ZY122 BSV	-	-	-	-	-	-	-	-	-	-	-	-	-
ZY123 GUV	0	-	-	-	-	-	-	0	0	0	1	1	1
ZY124 KOV	0	-	-	-	-	-	-	1	-	0	1	4	1
ZY131 Auslandsrente	0	-	-	-	-	-	-	0	0	0	-	-	0
ZY125 Sonstige Renten	0	-	-	-	-	-	-	0	-	-	-	0	0
ZY030 Eig. Renten (ZY010+ZY020)	73	69	25	99	100	99	99	76	28	99	100	99	99
ZY130 Abg. Renten (ZY110+ZY120)	19	7	2	7	14	23	10	30	10	24	49	69	39
ZY035 Renten ins. (ZY030+ZY130)	74	70	26	99	100	99	99	79	35	99	100	100	100

Brutto-Einkommen aus Regel- und Zusatzsicherung (einschl. KLG) und aus anderen Renten - Betrag je Bezieher/in

Teilgesamtheit: Männer und Frauen ab 55 Jahren (ohne Heimbewohner) - neue Länder (mit Ost-Berlin)

	ALLE	M ä n n e r						F r a u e n					
		Alle	55-u.	65-u.	75-u.	85 u.	65 u.	Alle	55-u.	65-u.	75-u.	85 u.	65 u.
			65 J.	75 J.	85 J.	älter	älter		65 J.	75 J.	85 J.	älter	älter
Basis hochger. (in Tsd.)	5161	2343	949	886	431	77	1394	2818	914	996	648	260	1904
Basis ungewichtet	9374	3817	1184	1601	733	299	2633	5557	1480	1999	1392	686	4077
ZY010 Eigene RZSS (brutto)	983	1214	959	1194	1358	1359	1254	811	764	850	801	729	817
ZY011 GRV insgesamt	958	1176	892	1149	1338	1355	1219	797	745	828	799	726	804
ZY015 reine KLG	/	-	-	-	-	-	-	/	-	-	-	/	/
ZY016 GRV o. r. KLG	959	1176	892	1149	1338	1355	1219	798	745	828	799	729	805
ZY012 BAV	205	263	(146)	302	/	/	292	92	(97)	(93)	/	/	89
ZY013 ZÖD	118	153	143	127	/	/	155	94	90	90	/	/	95
ZY014 BV	1935	1978	(1971)	2091	/	-	1982	(1789)	/	(1734)	/	-	(1825)
ZY110 Abgeleitete RZSS (brutto)	593	320	440	317	266	367	301	646	505	614	677	703	663
ZY111 GRV	590	320	440	317	266	367	301	642	496	612	676	696	660
ZY112 BAV	(99)	-	-	-	-	-	-	(99)	/	/	/	/	/
ZY113 ZÖD	(176)	-	-	-	-	-	-	(176)	/	/	/	/	(192)
ZY114 BV	/	-	-	-	-	-	-	/	/	-	-	/	/
Eigene o. abgeleit. RZSS	1120	1239	961	1216	1396	1443	1285	1033	776	1000	1135	1210	1075
Eig. o. abgel. GRV	1096	1202	898	1171	1376	1439	1250	1019	758	978	1132	1203	1061
Eigene u. abgeleit. RZSS	1431	1533	(1314)	1503	1569	1669	1553	1411	1272	1432	1433	1371	1418
Eig. u. abgel. GRV	1420	1511	(1287)	1456	1567	1669	1531	1403	1248	1417	1430	1363	1410
ZY020 Andere eigene Renten	344	368	294	418	374	327	392	287	(345)	265	315	(205)	277
ZY021 AdL	/	/	/	/	/	-	/	/	-	/	-	-	/
ZY022 BSV	(825)	(1117)	-	(1060)	/	-	(1117)	(448)	-	/	/	-	(448)
ZY023 GUV	328	335	335	316	365	(327)	335	307	/	(287)	(309)	/	295
ZY024 KOV	366	354	/	/	(252)	321	366	/	/	/	/	/	/
ZY027 Priv. Versicherung	256	280	/	(268)	/	-	278	231	/	(200)	/	/	228
ZY031 Auslandsrente	(168)	/	/	/	-	-	/	/	-	/	/	-	/
ZY025 Sonstige Renten	(238)	/	/	/	-	/	/	/	/	/	/	/	/
ZY120 Andere abgeleit. Renten	342	-	-	-	-	-	-	342	/	/	(360)	326	354
ZY121 AdL	/	-	-	-	-	-	-	/	-	-	-	/	/
ZY122 BSV	-	-	-	-	-	-	-	-	-	-	-	-	-
ZY123 GUV	(380)	-	-	-	-	-	-	(380)	/	/	(420)	(234)	(393)
ZY124 KOV	304	-	-	-	-	-	-	304	-	/	(303)	305	304
ZY131 Auslandsrente	/	-	-	-	-	-	-	/	/	/	-	-	/
ZY125 Sonstige Renten	/	-	-	-	-	-	-	/	-	-	-	/	/
ZY030 Eig. Renten (ZY010+ZY020)	995	1231	933	1220	1384	1418	1281	817	764	858	808	732	824
ZY130 Abg. Renten (ZY110+ZY120)	602	320	440	317	266	367	301	657	504	620	688	727	675
ZY035 Renten ins. (ZY030+ZY130)	1133	1256	937	1242	1421	1502	1312	1043	775	1010	1148	1231	1087

Persönliche und haushaltsbezogene Einkommen, Einkommenssummen, Abzüge und Nettoeinkommen - Anteil der Bezieher/innen

Teilgesamtheit: Männer und Frauen ab 55 Jahren (ohne Heimbewohner) - neue Länder (mit Ost-Berlin)

	ALLE	M ä n n e r						F r a u e n					
		Alle	55-u.	65-u.	75-u.	85 u.	65 u.	Alle	55-u.	65-u.	75-u.	85 u.	65 u.
			65 J.	75 J.	85 J.	älter	älter		65 J.	75 J.	85 J.	älter	älter
Basis hochger. (in Tsd.)	5161	2343	949	886	431	77	1394	2818	914	996	648	260	1904
Basis ungewichtet	9374	3817	1184	1601	733	299	2633	5557	1480	1999	1392	686	4077
ZY040 Erwerbs- und weitere persönliche Einkommen	25	30	68	6	2	1	5	21	61	3	1	0	2
dar.: ZY041+ZY042 Erwerbseink.	23	28	63	6	2	-	4	19	57	2	1	-	1
ZY043 Arbeitslosenunterst.	1	2	4	-	-	-	-	1	3	-	-	-	-
ZY050 Persönliches Brutto- einkommen (ZY035+ZY040)	96	96	90	100	100	99	100	96	87	99	100	100	100
ZY060 Haushaltsbez. Einkommen	38	40	46	34	36	48	36	37	41	35	33	36	34
dar.: ZY061 Wohngeld	2	1	2	1	-	-	1	3	2	3	2	4	3
ZY062a SH als HLU incl. GS	1	1	1	1	1	1	1	1	1	1	1	0	1
ZY061a ALG II	5	6	14	1	-	-	0	4	11	0	-	-	0
ZY063+ZY064 Altent./Unter.	0	0	0	0	-	0	0	1	1	0	0	1	0
ZY065 Vermietung/Verpacht.	6	7	8	8	3	3	6	5	7	5	3	2	4
ZY066 Zinsen	26	26	21	27	33	45	30	26	21	28	27	31	28
ZY070 Bruttoeinkommen der Person (ZY050+ZY060)	99	100	99	100	100	100	100	99	97	100	100	100	100
ZY080 Pers. Steuern/Sozialabg.	93	92	83	99	99	99	99	93	81	99	99	100	99
ZY081 Lohn-/Einkommenst.	27	30	57	13	12	18	13	24	48	10	15	12	12
ZY082 Beitr. KV	92	92	81	99	99	99	99	92	79	98	99	100	98
ZY083+ZY084 Beitr. GRV/ALV	16	19	46	1	-	-	0	14	43	0	0	-	0
ZY085 Beitr. Pflegevers.	92	92	82	99	99	99	99	92	80	98	99	100	99
ZY090 Nettoeinkommen der Person (ZY070./ZY080)	99	100	99	100	100	100	100	99	96	100	100	100	100
PY070 Bruttoeinkomm. d. Ehepart.	62	72	69	77	73	48	75	54	69	62	36	14	46
PY090 Nettoeinkomm. d. Ehepart.	62	72	68	77	73	48	75	54	69	61	36	14	46
HY070 Bruttoeink. d. Ehepaares/ Alleinsteh. (ZY070+PY070)	100	100	100	100	100	100	100	100	100	100	100	100	100
HY090 Nettoeink. d. Ehepaares/ Alleinsteh. (ZY090+PY090)	100	100	100	100	100	100	100	100	100	100	100	100	100
Wohnungseigentum/Mietfrei	46	49	55	48	39	38	45	44	53	44	37	32	40

Persönliche und haushaltsbezogene Einkommen, Einkommenssummen, Abzüge und Nettoeinkommen - Betrag je Bezieher/in

Teilgesamtheit: Männer und Frauen ab 55 Jahren (ohne Heimbewohner) - n e u e L ä n d e r (mit Ost-Berlin)

	ALLE	M ä n n e r						F r a u e n					
		Alle	55-u.	65-u.	75-u.	85 u.	65 u.	Alle	55-u.	65-u.	75-u.	85 u.	65 u.
			65 J.	75 J.	85 J.	älter	älter		65 J.	75 J.	85 J.	älter	älter
Basis hochger. (in Tsd.)	5161	2343	949	886	431	77	1394	2818	914	996	648	260	1904
Basis ungewichtet	9374	3817	1184	1601	733	299	2633	5557	1480	1999	1392	686	4077
ZY040 Erwerbs- und weitere persönliche Einkommen	1882	2066	2157	1344	(226)	/	1183	1661	1741	487	(294)	/	442
dar.: ZY041+ZY042 Erwerbseink.	1971	2153	2241	1429	(210)	-	1274	1750	1806	557	/	-	513
ZY043 Arbeitslosenunterst.	788	890	890	-	-	-	-	638	638	-	-	-	-
ZY050 Persönliches Brutto- einkommen (ZY035+ZY040)	1380	1571	1907	1324	1426	1505	1366	1221	1518	1022	1152	1233	1095
ZY060 Haushaltsbez. Einkommen	163	174	231	146	98	65	125	152	218	125	108	83	114
dar.: ZY061 Wohngeld	68	68	(81)	(40)	-	-	(40)	69	(84)	64	62	61	63
ZY062a SH als HLU incl. GS	282	(303)	/	(345)	/	/	(326)	268	(221)	(267)	(330)	/	284
ZY061a ALG II	456	453	462	(228)	-	-	(228)	460	460	/	-	-	/
ZY063+ZY064 Altent./Unter.	277	/	/	/	-	/	/	305	(430)	(221)	/	/	(192)
ZY065 Vermietung/Verpacht.	214	219	205	251	(139)	/	231	208	191	249	174	(159)	223
ZY066 Zinsen	80	79	67	92	85	47	86	81	74	83	91	67	83
ZY070 Bruttoeinkommen der Person (ZY050+ZY060)	1392	1575	1826	1371	1456	1526	1406	1238	1468	1061	1186	1261	1131
ZY080 Pers. Steuern/Sozialabg.	252	306	562	165	151	150	160	207	431	114	123	126	119
ZY081 Lohn-/Einkommenst.	236	281	322	229	42	21	159	188	263	67	28	22	45
ZY082 Beitr. KV	119	136	177	111	118	118	113	105	140	87	96	99	92
ZY083+ZY084 Beitr. GRV/ALV	244	265	267	(119)	-	-	(119)	221	221	/	/	-	/
ZY085 Beitr. Pflegevers.	23	25	25	25	27	28	26	21	20	20	23	24	21
ZY090 Nettoeinkommen der Person (ZY070./ZY080)	1157	1293	1359	1208	1308	1377	1248	1044	1110	949	1064	1135	1013
PY070 Bruttoeinkomm. d. Ehepart.	1332	1154	1547	944	848	747	908	1530	1735	1361	1433	1454	1384
PY090 Nettoeinkomm. d. Ehepart.	1092	928	1134	823	760	675	799	1276	1336	1209	1289	1317	1234
HY070 Bruttoeink. d. Ehepaares/ Alleinsteh. (ZY070+PY070)	2208	2405	2878	2102	2079	1884	2083	2045	2612	1898	1704	1466	1773
HY090 Nettoeink. d. Ehepaares/ Alleinsteh. (ZY090+PY090)	1826	1958	2126	1845	1865	1701	1843	1716	1986	1692	1530	1321	1586

Brutto-Einkommen aus Regel- und Zusatzsicherung (einschl. KLG) und aus anderen Renten - Anteil der Bezieher/innen

Teilgesamtheit: Männer ab 55 Jahren (ohne Heimbewohner) - n e u e L ä n d e r (mit Ost-Berlin)

	+-- ALLE +--				+ V E R H E I R A T E T E +				+----- A L L E I N S T E H E N D E N A C H F A M I L I E N S T A N D -----+											
		Gesamt			Verwitwet			Geschieden/Getr.lebend			Ledig									
		Alle	55-u. 65 J.	65 u. älter	Alle	55-u. 65 J.	65 u. älter	Alle	55-u. 65 J.	65 u. älter	Alle	55-u. 65 J.	65 u. älter	Alle	55-u. 65 J.	65 u. älter				
Basis hochger. (in Tsd.)	2343				608	263	346	215	27	189	260	152	108	133	84	49				
Basis ungewichtet	3817				965	307	658	429	38	391	371	171	200	165	98	67				
ZY010 Eigene RZSS (brutto)	68	69	22	99	67	25	100	94	49	100	51	18	99	56	30	100				
ZY011 GRV insgesamt	68	68	21	99	67	24	99	94	49	100	50	17	96	55	30	99				
ZY015 reine KLG	-	-	-	-	-	-	-	-	-	-	-	-	-	-	-	-				
ZY016 GRV o. r. KLG	68	68	21	99	67	24	99	94	49	100	50	17	96	55	30	99				
ZY012 BAV	2	2	1	3	2	1	3	3	-	3	2	2	3	2	1	4				
ZY013 ZÖD	5	6	3	7	5	3	7	5	8	5	4	3	7	5	2	11				
ZY014 BV	1	1	1	1	1	-	1	0	-	0	1	-	2	1	-	1				
ZY110 Abgeleitete RZSS (brutto)	7	-	-	-	27	8	40	75	82	74	-	-	-	-	-	-				
ZY111 GRV	7	-	-	-	27	8	40	75	82	74	-	-	-	-	-	-				
ZY112 BAV	-	-	-	-	-	-	-	-	-	-	-	-	-	-	-	-				
ZY113 ZÖD	-	-	-	-	-	-	-	-	-	-	-	-	-	-	-	-				
ZY114 BV	-	-	-	-	-	-	-	-	-	-	-	-	-	-	-	-				
Eigene o. abgeleit. RZSS	69	69	22	99	69	28	100	98	85	100	51	18	99	56	30	100				
Eig. o. abgel. GRV	68	68	21	99	68	28	99	98	85	100	50	17	96	55	30	99				
Eigene u. abgeleit. RZSS	6	-	-	-	25	5	40	71	46	74	-	-	-	-	-	-				
Eig. u. abgel. GRV	6	-	-	-	25	5	40	71	46	74	-	-	-	-	-	-				
ZY020 Andere eigene Renten	6	6	3	7	6	4	8	9	1	10	6	5	8	3	3	3				
ZY021 AdL	0	0	0	0	0	-	0	0	-	0	-	-	-	-	-	-				
ZY022 BSV	0	0	-	1	0	-	0	0	-	0	0	-	1	-	-	-				
ZY023 GUV	3	3	3	4	3	2	3	3	-	3	3	3	3	2	3	1				
ZY024 KOV	1	1	0	1	2	0	3	4	-	4	1	1	2	0	-	1				
ZY027 Priv. Versicherung	1	1	0	1	1	0	1	1	-	1	1	1	1	1	-	1				
ZY031 Auslandsrente	0	0	0	0	1	0	1	0	-	1	1	1	1	-	-	-				
ZY025 Sonstige Renten	0	0	0	0	0	0	0	0	1	0	0	-	0	-	-	-				
ZY120 Andere abgeleit. Renten	-	-	-	-	-	-	-	-	-	-	-	-	-	-	-	-				
ZY121 AdL	-	-	-	-	-	-	-	-	-	-	-	-	-	-	-	-				
ZY122 BSV	-	-	-	-	-	-	-	-	-	-	-	-	-	-	-	-				
ZY123 GUV	-	-	-	-	-	-	-	-	-	-	-	-	-	-	-	-				
ZY124 KOV	-	-	-	-	-	-	-	-	-	-	-	-	-	-	-	-				
ZY131 Auslandsrente	-	-	-	-	-	-	-	-	-	-	-	-	-	-	-	-				
ZY125 Sonstige Renten	-	-	-	-	-	-	-	-	-	-	-	-	-	-	-	-				
ZY030 Eig. Renten (ZY010+ZY020)	69	70	24	99	68	26	100	94	51	100	52	19	99	57	32	100				
ZY130 Abg. Renten (ZY110+ZY120)	7	-	-	-	27	8	40	75	82	74	-	-	-	-	-	-				
ZY035 Renten ins. (ZY030+ZY130)	70	70	24	99	69	30	100	98	85	100	52	19	99	57	32	100				

* TNS INFRATEST SOZIALFORSCHUNG *

Brutto-Einkommen aus Regel- und Zusatzsicherung (einschl. KLG) und aus anderen Renten - Betrag je Bezieher/in

Teilgesamtheit: Männer ab 55 Jahren (ohne Heimbewohner) - n e u e L ä n d e r (mit Ost-Berlin)

	+-- ALLE --+			+ V E R H E I R A T E T E +			+----- A L L E I N S T E H E N D E N A C H F A M I L I E N S T A N D -----+											
	Alle	55-u. 65 u.		Alle	55-u. 65 u.		Gesamt			Verwitwet			Geschieden/Getr.lebend			Ledig		
		65 J.	älter		Alle	65 J.	älter	Alle	65 J.	älter	Alle	65 J.	älter	Alle	65 J.	älter		
Basis hochger. (in Tsd.)	2343	687	1048	608	263	346	215	27	189	260	152	108	133	84	49			
Basis ungewichtet	3817	877	1975	965	307	658	429	38	391	371	171	200	165	98	67			
ZY010 Eigene RZSS (brutto)	1214	1012	1269	1152	835	1211	1267	(912)	1292	1074	(839)	1133	977	791	1071			
ZY011 GRV insgesamt	1176	928	1234	1117	812	1174	1233	(886)	1258	1033	(805)	1090	946	781	1031			
ZY015 reine KLG	-	-	-	-	-	-	-	-	-	-	-	-	-	-	-			
ZY016 GRV o. r. KLG	1176	928	1234	1117	812	1174	1233	(886)	1258	1033	(805)	1090	946	781	1031			
ZY012 BAV	263	241	252	(314)	/	(396)	(537)	-	(537)	/	/	/	/	/	/			
ZY013 ZÖD	153	(106)	149	192	/	177	(248)	/	(267)	(205)	/	(141)	(81)	/	/			
ZY014 BV	1978	(1971)	1901	/	-	/	/	-	/	/	-	/	/	-	/			
ZY110 Abgeleitete RZSS (brutto)	320	-	-	320	440	301	320	440	301	-	-	-	-	-	-			
ZY111 GRV	320	-	-	320	440	301	320	440	301	-	-	-	-	-	-			
ZY112 BAV	-	-	-	-	-	-	-	-	-	-	-	-	-	-	-			
ZY113 ZÖD	-	-	-	-	-	-	-	-	-	-	-	-	-	-	-			
ZY114 BV	-	-	-	-	-	-	-	-	-	-	-	-	-	-	-			
Eigene o. abgeleit. RZSS	1239	1012	1269	1249	857	1333	1454	953	1515	1074	(839)	1133	977	791	1071			
Eig. o. abgel. GRV	1202	928	1234	1216	837	1298	1422	938	1480	1033	(805)	1090	946	781	1031			
Eigene u. abgeleit. RZSS	1533	-	-	1533	(1314)	1553	1533	(1314)	1553	-	-	-	-	-	-			
Eig. u. abgel. GRV	1511	-	-	1511	(1287)	1531	1511	(1287)	1531	-	-	-	-	-	-			
ZY020 Andere eigene Renten	368	277	409	345	(336)	347	331	/	338	(348)	/	(393)	/	/	/			
ZY021 AdL	/	/	/	/	-	/	/	-	/	-	-	-	-	-	-			
ZY022 BSV	(1117)	(1087)	(1087)	/	-	/	/	-	/	/	-	/	-	-	-			
ZY023 GUV	335	(303)	349	(333)	/	(278)	(248)	-	(248)	(341)	/	/	/	/	/			
ZY024 KOV	354	406	(429)	(293)	/	(297)	(310)	-	(310)	/	/	/	/	-	/			
ZY027 Priv. Versicherung	280	(242)	(224)	/	/	/	/	-	/	/	/	/	/	-	/			
ZY031 Auslandsrente	/	/	/	/	/	/	/	-	/	/	/	/	-	-	-			
ZY025 Sonstige Renten	/	/	/	/	/	/	/	/	/	/	-	/	-	-	-			
ZY120 Andere abgeleit. Renten	-	-	-	-	-	-	-	-	-	-	-	-	-	-	-			
ZY121 AdL	-	-	-	-	-	-	-	-	-	-	-	-	-	-	-			
ZY122 BSV	-	-	-	-	-	-	-	-	-	-	-	-	-	-	-			
ZY123 GUV	-	-	-	-	-	-	-	-	-	-	-	-	-	-	-			
ZY124 KOV	-	-	-	-	-	-	-	-	-	-	-	-	-	-	-			
ZY131 Auslandsrente	-	-	-	-	-	-	-	-	-	-	-	-	-	-	-			
ZY125 Sonstige Renten	-	-	-	-	-	-	-	-	-	-	-	-	-	-	-			
ZY030 Eig. Renten (ZY010+ZY020)	1231	978	1295	1170	825	1240	1295	(886)	1325	1093	837	1164	975	782	1079			
ZY130 Abg. Renten (ZY110+ZY120)	320	-	-	320	440	301	320	440	301	-	-	-	-	-	-			
ZY035 Renten ins. (ZY030+ZY130)	1256	978	1295	1267	852	1362	1484	953	1547	1093	837	1164	975	782	1079			

* TNS INFRATEST SOZIALFORSCHUNG *

Persönliche und haushaltsbezogene Einkommen, Einkommenssummen, Abzüge und Nettoeinkommen - Anteil der Bezieher/innen

Teilgesamtheit: Männer ab 55 Jahren (ohne Heimbewohner) - n e u e L ä n d e r (mit Ost-Berlin)

	+----- ALLE -----+ + V E R H E I R A T E T E + +----- A L L E I N S T E H E N D E N A C H F A M I L I E N S T A N D -----+ +															
	ALLE	VERHEIRATETE			Gesamt			Verwitwet			Geschieden/Getr.lebend			Ledig		
		Alle	55-u. 65 J.	65 u. älter	Alle	55-u. 65 J.	65 u. älter	Alle	55-u. 65 J.	65 u. älter	Alle	55-u. 65 J.	65 u. älter	Alle	55-u. 65 J.	65 u. älter
Basis hochger. (in Tsd.)	2343	1735	687	1048	608	263	346	215	27	189	260	152	108	133	84	49
Basis ungewichtet	3817	2852	877	1975	965	307	658	429	38	391	371	171	200	165	98	67
ZY040 Erwerbs- und weitere persönliche Einkommen	30	32	73	5	27	56	5	8	46	2	39	60	10	33	51	3
dar.: ZY041+ZY042 Erwerbseink.	28	29	68	4	25	51	4	7	41	2	36	55	9	31	48	3
ZY043 Arbeitslosenunterst.	2	2	4	-	2	4	-	-	-	-	3	5	-	2	3	-
ZY050 Persönliches Brutto- einkommen (ZY035+ZY040)	96	97	93	100	91	80	100	100	100	100	87	78	99	87	79	100
ZY060 Haushaltsbez. Einkommen	40	40	46	37	39	47	33	33	29	33	43	49	35	41	49	28
dar.: ZY061 Wohngeld	1	0	1	0	4	6	2	0	1	-	6	6	5	6	7	4
ZY062a SH als HLU incl. GS	1	0	0	1	1	1	2	1	3	1	2	1	4	1	1	1
ZY061a ALG II	6	4	9	0	11	24	0	1	5	-	16	27	0	16	26	-
ZY063+ZY064 Altent./Unter.	0	0	0	0	0	1	0	0	-	0	1	1	0	-	-	-
ZY065 Vermietung/Verpacht.	7	7	9	6	6	5	7	8	4	8	6	6	7	3	3	3
ZY066 Zinsen	26	29	25	31	18	11	24	25	11	27	14	9	20	16	14	20
ZY070 Bruttoeinkommen der Person (ZY050+ZY060)	100	100	99	100	100	100	100	100	100	100	100	99	100	100	100	100
ZY080 Pers. Steuern/Sozialabg.	92	94	86	99	89	75	99	98	96	99	82	70	99	84	75	100
ZY081 Lohn-/Einkommenst.	30	29	61	8	34	44	27	37	44	36	34	47	16	28	38	11
ZY082 Beitr. KV	92	93	84	99	88	74	99	98	90	99	82	70	99	84	75	100
ZY083+ZY084 Beitr. GRV/ALV	19	20	50	0	15	35	0	4	28	0	22	37	1	21	33	-
ZY085 Beitr. Pflegevers.	92	93	85	99	88	74	99	98	96	99	81	69	99	84	75	100
ZY090 Nettoeinkommen der Person (ZY070./ZY080)	100	100	99	100	100	99	100	100	100	100	100	99	100	99	99	100
PY070 Bruttoeinkomm. d. Ehepart.	72	97	95	99	-	-	-	-	-	-	-	-	-	-	-	-
PY090 Nettoeinkomm. d. Ehepart.	72	97	94	99	-	-	-	-	-	-	-	-	-	-	-	-
HY070 Bruttoeink. d. Ehepaares/ Alleinsteh. (ZY070+PY070)	100	100	100	100	100	100	100	100	100	100	100	99	100	100	100	100
HY090 Nettoeink. d. Ehepaares/ Alleinsteh. (ZY090+PY090)	100	100	100	100	100	99	100	100	100	100	100	99	100	99	99	100
Wohnungseigentum/Mietfrei	49	54	64	48	33	30	35	40	40	40	30	31	28	28	27	31

Persönliche und haushaltsbezogene Einkommen, Einkommenssummen, Abzüge und Nettoeinkommen - Betrag je Bezieher/in

Teilgesamtheit: Männer ab 55 Jahren (ohne Heimbewohner) - n e u e L ä n d e r (mit Ost-Berlin)

	+-- ALLE --+				+ V E R H E I R A T E T E +				+----- A L L E I N S T E H E N D E N A C H F A M I L I E N S T A N D -----+											
	Alle	55-u. 65 J.		65 u. älter	Alle	55-u. 65 J.		65 u. älter	Alle	55-u. 65 J.		65 u. älter	Geschieden/Getr.lebend++		Ledig					
		Alle	65 J.	älter		Alle	65 J.	älter		Alle	65 J.	älter	Alle	65 J.	älter	Alle	65 J.	älter		
Basis hochger. (in Tsd.)	2343																			
Basis ungewichtet	3817																			
ZY040 Erwerbs- und weitere persönliche Einkommen	2066	2122	2225	1094	1877	1922	(1466)	(1498)	(1757)	/	1975	2011	(1660)	1792	1777	/				
dar.: ZY041+ZY042 Erwerbseink.	2153	2210	2307	1194	1961	2012	(1505)	(1564)	(1885)	/	2069	2108	(1733)	1861	1848	/				
ZY043 Arbeitslosenunterst.	890	893	893	-	(879)	(879)	-	-	-	-	/	/	-	/	/	-				
ZY050 Persönliches Brutto- einkommen (ZY035+ZY040)	1571	1591	1992	1345	1512	1650	1428	1571	1619	1565	1552	1762	1320	1323	1462	1137				
ZY060 Haushaltsbez. Einkommen	174	136	170	108	288	384	183	158	(142)	160	361	432	221	305	344	(184)				
dar.: ZY061 Wohngeld	68	/	/	/	77	(95)	(40)	/	/	-	(88)	(114)	(45)	/	/	/				
ZY062a SH als HLU incl. GS	(303)	(272)	/	(301)	(329)	/	(353)	/	/	/	(383)	/	/	/	/	/				
ZY061a ALG II	453	342	354	/	572	571	/	/	/	-	608	606	/	(517)	(517)	-				
ZY063+ZY064 Altent./Unter.	/	/	/	/	/	/	/	/	/	-	/	/	/	-	-	-				
ZY065 Vermietung/Verpacht.	219	187	181	193	329	(336)	325	(260)	/	(269)	(382)	(376)	(388)	/	/	/				
ZY066 Zinsen	79	72	63	77	112	91	119	97	/	101	115	(68)	145	(144)	(135)	(155)				
ZY070 Bruttoeinkommen der Person (ZY050+ZY060)	1575	1603	1946	1380	1497	1513	1484	1623	1661	1618	1507	1593	1386	1273	1322	1188				
ZY080 Pers. Steuern/Sozialabg.	306	309	579	155	298	511	176	193	349	171	396	595	197	307	433	146				
ZY081 Lohn-/Einkommenst.	281	296	314	208	244	349	113	69	(248)	38	377	379	371	308	322	/				
ZY082 Beitr. KV	136	136	181	112	135	166	118	130	143	128	149	189	110	120	136	99				
ZY083+ZY084 Beitr. GRV/ALV	265	267	270	/	255	257	/	(234)	(251)	/	259	259	/	254	254	-				
ZY085 Beitr. Pflegevers.	25	25	25	25	25	23	27	29	25	29	24	24	23	22	22	23				
ZY090 Nettoeinkommen der Person (ZY070./ZY080)	1293	1313	1444	1228	1235	1135	1310	1433	1327	1448	1179	1170	1191	1021	1009	1042				
PY070 Bruttoeinkomm. d. Ehepart.	1154	1154	1547	908	-	-	-	-	-	-	-	-	-	-	-	-				
PY090 Nettoeinkomm. d. Ehepart.	928	928	1134	799	-	-	-	-	-	-	-	-	-	-	-	-				
HY070 Bruttoeink. d. Ehepaares/ Alleinsteh. (ZY070+PY070)	2405	2723	3397	2281	1497	1513	1484	1623	1661	1618	1507	1593	1386	1273	1322	1188				
HY090 Nettoeink. d. Ehepaares/ Alleinsteh. (ZY090+PY090)	1958	2210	2502	2019	1235	1135	1310	1433	1327	1448	1179	1170	1191	1021	1009	1042				

PROZENT SENKRECHT

Brutto-Einkommen aus Regel- und Zusatzsicherung (einschl. KLG) und aus anderen Renten - Anteil der Bezieher/innen

Teilgesamtheit: Frauen ab 55 Jahren (ohne Heimbewohner) - n e u e L ä n d e r (mit Ost-Berlin)

	+-- ALLE +--			+ V E R H E I R A T E T E +			+----- A L L E I N S T E H E N D E N A C H F A M I L I E N S T A N D -----+									
	Alle	Gesamt		Alle	Verwitwet		Geschieden/Getr.lebend			Ledig						
		55-u. 65 J.	65 u. älter		Alle	55-u. 65 J.	65 u. älter	Alle	55-u. 65 J.	65 u. älter	Alle	55-u. 65 J.	65 u. älter			
Basis hochger. (in Tsd.)	2818	1514	630	884	1304	284	1020	849	100	749	297	132	166	157	52	105
Basis ungewichtet	5557	2569	951	1618	2988	529	2459	1906	196	1710	754	260	494	328	73	255
ZY010 Eigene RZSS (brutto)	76	70	29	99	84	27	99	92	36	99	62	16	99	79	38	100
ZY011 GRV insgesamt	76	70	28	99	83	26	99	92	36	99	62	16	99	78	35	100
ZY015 reine KLG	0	0	-	0	0	-	0	0	-	0	-	-	-	-	-	-
ZY016 GRV o. r. KLG	76	70	28	99	83	26	99	92	36	99	62	16	99	78	35	100
ZY012 BAV	1	1	1	1	1	0	1	1	1	1	1	-	1	1	-	1
ZY013 ZÖD	6	7	4	10	5	5	5	4	6	4	6	3	9	7	7	8
ZY014 BV	0	0	0	0	0	0	0	0	-	0	1	0	1	1	1	1
ZY110 Abgeleitete RZSS (brutto)	30	-	-	-	64	32	73	98	90	99	0	-	0	-	-	-
ZY111 GRV	30	-	-	-	64	32	73	98	90	99	0	-	0	-	-	-
ZY112 BAV	0	-	-	-	0	1	0	1	2	0	-	-	-	-	-	-
ZY113 ZÖD	0	-	-	-	1	1	1	1	2	1	-	-	-	-	-	-
ZY114 BV	0	-	-	-	0	0	0	0	1	0	-	-	-	-	-	-
Eigene o. abgeleit. RZSS	78	70	29	99	88	46	100	99	90	100	62	16	99	79	38	100
Eig. o. abgel. GRV	78	70	28	99	88	45	100	99	90	100	62	16	99	78	35	100
Eigene u. abgeleit. RZSS	27	-	-	-	59	12	72	91	36	99	0	-	0	-	-	-
Eig. u. abgel. GRV	27	-	-	-	59	12	72	91	36	99	0	-	0	-	-	-
ZY020 Andere eigene Renten	2	2	1	3	2	1	3	2	1	2	2	1	3	3	2	4
ZY021 AdL	0	0	-	0	-	-	-	-	-	-	-	-	-	-	-	-
ZY022 BSV	0	0	-	0	0	-	0	0	-	0	0	-	1	0	-	0
ZY023 GUV	1	1	0	1	1	0	1	1	1	1	1	0	1	1	-	1
ZY024 KOV	0	0	0	-	0	-	0	0	-	0	0	-	0	0	-	0
ZY027 Priv. Versicherung	1	1	0	1	1	1	1	1	-	1	1	1	1	2	2	1
ZY031 Auslandsrente	0	0	-	0	0	-	0	-	-	0	0	-	0	-	-	-
ZY025 Sonstige Renten	0	0	0	0	0	-	0	0	-	0	-	-	-	0	-	0
ZY120 Andere abgeleit. Renten	1	-	-	-	2	1	3	4	3	4	-	-	-	-	-	-
ZY121 AdL	0	-	-	-	0	-	0	0	-	0	-	-	-	-	-	-
ZY122 BSV	-	-	-	-	-	-	-	-	-	-	-	-	-	-	-	-
ZY123 GUV	0	-	-	-	1	1	1	1	2	1	-	-	-	-	-	-
ZY124 KOV	1	-	-	-	1	-	2	2	-	2	-	-	-	-	-	-
ZY131 Auslandsrente	0	-	-	-	0	0	0	0	1	0	-	-	-	-	-	-
ZY125 Sonstige Renten	0	-	-	-	0	-	0	0	-	0	-	-	-	-	-	-
ZY030 Eig. Renten (ZY010+ZY020)	76	70	29	99	84	28	99	92	36	99	63	17	99	80	39	100
ZY130 Abg. Renten (ZY110+ZY120)	30	-	-	-	64	32	73	98	91	99	0	-	0	-	-	-
ZY035 Renten ins. (ZY030+ZY130)	79	70	29	99	88	47	100	99	91	100	63	17	99	80	39	100

* TNS INFRATEST SOZIALFORSCHUNG *

Brutto-Einkommen aus Regel- und Zusatzsicherung (einschl. KLG) und aus anderen Renten - Betrag je Bezieher/in

Teilgesamtheit: Frauen ab 55 Jahren (ohne Heimbewohner) - n e u e L ä n d e r (mit Ost-Berlin)

	+-- ALLE --+			+ V E R H E I R A T E T E +			+----- A L L E I N S T E H E N D E N A C H F A M I L I E N S T A N D -----+									
	Alle	Gesamt		Alle	Verwitwet		Geschieden/Getr.lebend			Ledig						
		55-u. 65 J.	65 u. älter		Alle	55-u. 65 J.	65 u. älter	Alle	55-u. 65 J.	65 u. älter	Alle	55-u. 65 J.	65 u. älter			
Basis hochger. (in Tsd.)	2818	1514	630	884	1304	284	1020	849	100	749	297	132	166	157	52	105
Basis ungewichtet	5557	2569	951	1618	2988	529	2459	1906	196	1710	754	260	494	328	73	255
ZY010 Eigene RZSS (brutto)	811	805	765	813	816	761	820	753	678	756	939	903	944	1029	(761)	1079
ZY011 GRV insgesamt	797	792	745	801	802	745	807	747	664	751	908	863	914	996	(770)	1036
ZY015 reine KLG	/	/	-	/	/	-	/	/	-	/	-	-	-	-	-	-
ZY016 GRV o. r. KLG	798	792	745	802	803	745	807	747	664	751	908	863	914	996	(770)	1036
ZY012 BAV	92	93	(100)	(87)	(88)	/	(92)	(66)	/	(69)	/	-	/	/	-	/
ZY013 ZÖD	94	87	95	84	107	(82)	113	105	(73)	112	125	/	128	(81)	/	(92)
ZY014 BV	(1789)	/	/	/	(1908)	/	(1958)	/	-	/	(1516)	/	/	/	/	/
ZY110 Abgeleitete RZSS (brutto)	646	-	-	-	646	505	663	646	505	663	/	-	/	-	-	-
ZY111 GRV	642	-	-	-	642	496	660	642	496	660	/	-	/	-	-	-
ZY112 BAV	(99)	-	-	-	(99)	/	/	(99)	/	/	-	-	-	-	-	-
ZY113 ZÖD	(176)	-	-	-	(176)	/	(192)	(176)	/	(192)	-	-	-	-	-	-
ZY114 BV	/	-	-	-	/	/	/	/	/	/	-	-	-	-	-	-
Eigene o. abgeleit. RZSS	1033	805	765	813	1243	791	1301	1341	772	1410	941	903	946	1029	(761)	1079
Eig. o. abgel. GRV	1019	792	745	801	1228	776	1286	1333	758	1402	910	863	915	996	(770)	1036
Eigene u. abgeleit. RZSS	1411	-	-	-	1411	1272	1418	1411	1272	1418	/	-	/	-	-	-
Eig. u. abgel. GRV	1403	-	-	-	1403	1248	1410	1403	1248	1410	/	-	/	-	-	-
ZY020 Andere eigene Renten	287	269	/	264	305	/	288	301	/	282	(314)	/	(278)	(307)	/	/
ZY021 AdL	/	/	-	/	-	-	-	-	-	-	-	-	-	-	-	-
ZY022 BSV	(448)	/	-	/	/	-	/	/	-	/	/	-	/	/	-	/
ZY023 GUV	307	(295)	/	(296)	316	/	(295)	(327)	/	(294)	/	/	/	/	-	/
ZY024 KOV	/	/	/	-	/	-	/	-	/	/	/	/	/	/	-	/
ZY027 Priv. Versicherung	231	(173)	/	(190)	(286)	/	(262)	(272)	-	(272)	/	/	/	/	/	/
ZY031 Auslandsrente	/	/	-	/	/	-	/	-	-	/	/	-	/	-	-	-
ZY025 Sonstige Renten	/	/	/	/	/	-	/	/	-	/	-	-	-	/	-	/
ZY120 Andere abgeleit. Renten	342	-	-	-	342	/	354	342	/	354	-	-	-	-	-	-
ZY121 AdL	/	-	-	-	/	-	/	/	-	/	-	-	-	-	-	-
ZY122 BSV	-	-	-	-	-	-	-	-	-	-	-	-	-	-	-	-
ZY123 GUV	(380)	-	-	-	(380)	/	(393)	(380)	/	(393)	-	-	-	-	-	-
ZY124 KOV	304	-	-	-	304	-	304	304	-	304	-	-	-	-	-	-
ZY131 Auslandsrente	/	-	-	-	/	/	/	/	/	/	-	-	-	-	-	-
ZY125 Sonstige Renten	/	-	-	-	/	-	/	/	-	/	-	-	-	-	-	-
ZY030 Eig. Renten (ZY010+ZY020)	817	811	768	820	822	755	827	759	691	762	943	873	952	1033	(738)	1091
ZY130 Abg. Renten (ZY110+ZY120)	657	-	-	-	657	504	675	657	504	675	/	-	/	-	-	-
ZY035 Renten ins. (ZY030+ZY130)	1043	811	768	820	1255	784	1317	1358	773	1429	945	873	954	1033	(738)	1091

* TNS INFRATEST SOZIALFORSCHUNG *

Persönliche und haushaltsbezogene Einkommen, Einkommenssummen, Abzüge und Nettoeinkommen - Anteil der Bezieher/innen

Teilgesamtheit: Frauen ab 55 Jahren (ohne Heimbewohner) - n e u e L ä n d e r (mit Ost-Berlin)

	+----- ALLE -----+ + V E R H E I R A T E T E + +----- A L L E I N S T E H E N D E N A C H F A M I L I E N S T A N D -----+ +															
	ALLE	VERHEIRATETE			Gesamt			Verwitwet			Geschieden/Getr.lebend			Ledig		
		Alle	55-u. 65 J.	65 u. älter	Alle	55-u. 65 J.	65 u. älter	Alle	55-u. 65 J.	65 u. älter	Alle	55-u. 65 J.	65 u. älter	Alle	55-u. 65 J.	65 u. älter
Basis hochger. (in Tsd.)	2818	1514	630	884	1304	284	1020	849	100	749	297	132	166	157	52	105
Basis ungewichtet	5557	2569	951	1618	2988	529	2459	1906	196	1710	754	260	494	328	73	255
ZY040 Erwerbs- und weitere persönliche Einkommen	21	27	61	2	15	60	2	7	55	1	32	66	5	19	54	2
dar.: ZY041+ZY042 Erwerbseink.	19	25	58	1	13	56	1	6	50	1	30	61	5	19	52	2
ZY043 Arbeitslosenunterst.	1	1	3	-	1	4	-	1	4	-	2	5	-	0	1	-
ZY050 Persönliches Brutto- einkommen (ZY035+ZY040)	96	94	87	99	97	88	100	100	98	100	91	80	99	95	86	100
ZY060 Haushaltsbez. Einkommen	37	39	41	37	34	41	32	29	30	29	46	49	44	39	40	38
dar.: ZY061 Wohngeld	3	0	1	0	5	5	5	1	2	1	15	6	22	8	10	8
ZY062a SH als HLU incl. GS	1	1	0	1	1	2	1	1	1	0	3	1	3	3	4	2
ZY061a ALG II	4	3	7	0	4	18	0	1	7	-	12	26	1	6	18	-
ZY063+ZY064 Altent./Unter.	1	0	0	0	1	2	1	0	0	0	3	3	3	1	3	0
ZY065 Vermietung/Verpacht.	5	7	9	5	3	4	3	3	5	3	4	5	3	3	2	3
ZY066 Zinsen	26	30	26	33	21	11	24	24	15	25	14	9	17	21	9	27
ZY070 Bruttoeinkommen der Person (ZY050+ZY060)	99	98	95	100	100	100	100	100	100	100	100	100	100	100	100	100
ZY080 Pers. Steuern/Sozialabg.	93	90	80	98	96	83	100	99	97	100	87	71	99	95	84	100
ZY081 Lohn-/Einkommenst.	24	23	49	5	24	47	18	25	44	23	25	50	4	20	44	8
ZY082 Beitr. KV	92	89	78	97	96	81	100	99	96	100	86	70	99	94	82	100
ZY083+ZY084 Beitr. GRV/ALV	14	19	44	0	9	41	0	4	35	0	20	46	0	14	41	0
ZY085 Beitr. Pflegevers.	92	89	78	97	96	83	100	99	97	100	87	71	99	95	84	100
ZY090 Nettoeinkommen der Person (ZY070./ZY080)	99	98	95	100	100	100	100	100	100	100	100	100	100	100	100	100
PY070 Bruttoeinkomm. d. Ehepart.	54	100	100	100	-	-	-	-	-	-	-	-	-	-	-	-
PY090 Nettoeinkomm. d. Ehepart.	54	100	100	100	-	-	-	-	-	-	-	-	-	-	-	-
HY070 Bruttoeink. d. Ehepaares/ Alleinsteh. (ZY070+PY070)	100	100	100	100	100	100	100	100	100	100	100	100	100	100	100	100
HY090 Nettoeink. d. Ehepaares/ Alleinsteh. (ZY090+PY090)	100	100	100	100	100	100	100	100	100	100	100	100	100	100	100	100
Wohnungseigentum/Mietfrei	44	53	61	47	34	34	34	40	45	40	23	32	16	18	16	19

Persönliche und haushaltsbezogene Einkommen, Einkommenssummen, Abzüge und Nettoeinkommen - Betrag je Bezieher/in

Teilgesamtheit: Frauen ab 55 Jahren (ohne Heimbewohner) - n e u e L ä n d e r (mit Ost-Berlin)

	+-- ALLE --+			+ V E R H E I R A T E T E +			+----- A L L E I N S T E H E N D E N A C H F A M I L I E N S T A N D -----+											
	Alle	Gesamt		Alle	Verwitwet		Geschieden/Getr.lebend			Ledig								
		55-u. 65 J.	65 u. älter		Alle	55-u. 65 J.	65 u. älter	Alle	55-u. 65 J.	65 u. älter	Alle	55-u. 65 J.	65 u. älter					
Basis hochger. (in Tsd.)	2818	1514	630	884	1304	284	1020	849	100	749	297	132	166	157	52	105		
Basis ungewichtet	5557	2569	951	1618	2988	529	2459	1906	196	1710	754	260	494	328	73	255		
ZY040 Erwerbs- und weitere persönliche Einkommen	1661	1673	1723	569	1635	1783	327	1492	1672	(289)	1691	1821	(367)	1757	1883	/		
dar.: ZY041+ZY042 Erwerbseink.	1750	1759	1785	(755)	1729	1854	350	1649	1782	(308)	1758	1887	(377)	1795	1892	/		
ZY043 Arbeitslosenunterst.	638	(604)	(604)	-	(689)	(689)	-	/	/	-	(841)	(841)	-	/	/	-		
ZY050 Persönliches Brutto- einkommen (ZY035+ZY040)	1221	1075	1463	831	1385	1639	1323	1459	1662	1432	1247	1675	972	1222	1508	1098		
ZY060 Haushaltsbez. Einkommen	152	125	148	106	187	377	121	132	207	122	277	441	134	207	(424)	93		
dar.: ZY061 Wohngeld	69	/	/	/	71	(99)	64	(105)	/	(95)	66	(103)	58	(66)	/	(60)		
ZY062a SH als HLU incl. GS	268	(273)	/	(304)	265	/	272	(346)	/	/	(265)	/	(243)	/	/	/		
ZY061a ALG II	460	337	338	/	575	573	/	(427)	(427)	-	598	595	/	(594)	(594)	-		
ZY063+ZY064 Altent./Unter.	305	/	/	/	340	(518)	(204)	/	/	/	(266)	/	(210)	/	/	/		
ZY065 Vermietung/Verpacht.	208	180	167	196	276	(298)	267	266	(333)	249	(390)	(311)	(488)	/	/	/		
ZY066 Zinsen	81	74	67	77	92	108	90	93	(47)	96	102	(168)	73	78	/	68		
ZY070 Bruttoeinkommen der Person (ZY050+ZY060)	1238	1085	1409	866	1411	1593	1360	1493	1692	1466	1265	1566	1026	1246	1472	1134		
ZY080 Pers. Steuern/Sozialabg.	207	213	422	91	200	452	142	178	374	153	269	549	109	208	414	121		
ZY081 Lohn-/Einkommenst.	188	228	249	84	144	294	35	83	300	27	281	295	(152)	236	280	(111)		
ZY082 Beitr. KV	105	95	137	71	117	146	110	121	138	119	112	163	84	102	129	90		
ZY083+ZY084 Beitr. GRV/ALV	221	214	214	/	237	239	/	218	219	/	246	247	/	242	(247)	/		
ZY085 Beitr. Pflegevers.	21	17	19	16	25	23	26	27	24	28	20	23	19	22	20	23		
ZY090 Nettoeinkommen der Person (ZY070./ZY080)	1044	890	1057	777	1219	1219	1219	1316	1329	1314	1031	1173	917	1050	1125	1013		
PY070 Bruttoeinkomm. d. Ehepart.	1530	1530	1735	1384	-	-	-	-	-	-	-	-	-	-	-	-		
PY090 Nettoeinkomm. d. Ehepart.	1276	1276	1336	1234	-	-	-	-	-	-	-	-	-	-	-	-		
HY070 Bruttoeink. d. Ehepaares/ Alleinsteh. (ZY070+PY070)	2045	2590	3070	2249	1411	1593	1360	1493	1692	1466	1265	1566	1026	1246	1472	1134		
HY090 Nettoeink. d. Ehepaares/ Alleinsteh. (ZY090+PY090)	1716	2143	2331	2009	1219	1219	1219	1316	1329	1314	1031	1173	917	1050	1125	1013		

Brutto-Einkommen aus Regel- und Zusatzsicherung (einschl. KLG) und aus anderen Renten - Anteil der Bezieher/innen

Teilgesamtheit: Frauen ab 55 Jahren - ohne reine KLG (ohne Heimbewohner) - n e u e L ä n d e r (mit Ost-Berlin)

	+-- ALLE +--+				+ V E R H E I R A T E T E +				+----- A L L E I N S T E H E N D E N A C H F A M I L I E N S T A N D -----+											
		Gesamt			Verwitwet			Geschieden/Getr.lebend			Ledig									
		Alle	55-u. 65 J.	65 u. älter	Alle	55-u. 65 J.	65 u. älter	Alle	55-u. 65 J.	65 u. älter	Alle	55-u. 65 J.	65 u. älter	Alle	55-u. 65 J.	65 u. älter				
Basis hochger. (in Tsd.)	2817	1514	630	884	1303	284	1020	849	100	749	297	132	166	157	52	105				
Basis ungewichtet	5554	2568	951	1617	2986	529	2457	1904	196	1708	754	260	494	328	73	255				
ZY010 Eigene RZSS (brutto)	76	70	29	99	84	27	99	92	36	99	62	16	99	79	38	100				
ZY011 GRV insgesamt	76	70	28	99	83	26	99	92	36	99	62	16	99	78	35	100				
ZY015 reine KLG	-	-	-	-	-	-	-	-	-	-	-	-	-	-	-	-				
ZY016 GRV o. r. KLG	76	70	28	99	83	26	99	92	36	99	62	16	99	78	35	100				
ZY012 BAV	1	1	1	1	1	0	1	1	1	1	1	1	1	1	-	1				
ZY013 ZÖD	6	7	4	10	5	5	5	4	6	4	6	3	9	7	7	8				
ZY014 BV	0	0	0	0	0	0	0	0	-	0	1	0	1	1	1	1				
ZY110 Abgeleitete RZSS (brutto)	30	-	-	-	64	32	73	98	90	99	0	-	0	-	-	-				
ZY111 GRV	30	-	-	-	64	32	73	98	90	99	0	-	0	-	-	-				
ZY112 BAV	0	-	-	-	0	1	0	1	2	0	-	-	-	-	-	-				
ZY113 ZÖD	0	-	-	-	1	1	1	1	2	1	-	-	-	-	-	-				
ZY114 BV	0	-	-	-	0	0	0	0	1	0	-	-	-	-	-	-				
Eigene o. abgeleit. RZSS	78	70	29	99	88	46	100	99	90	100	62	16	99	79	38	100				
Eig. o. abgel. GRV	78	70	28	99	88	45	100	99	90	100	62	16	99	78	35	100				
Eigene u. abgeleit. RZSS	27	-	-	-	59	12	72	91	36	99	0	-	0	-	-	-				
Eig. u. abgel. GRV	27	-	-	-	59	12	72	91	36	99	0	-	0	-	-	-				
ZY020 Andere eigene Renten	2	2	1	3	2	1	3	2	1	2	2	1	3	3	2	4				
ZY021 AdL	0	0	-	0	-	-	-	-	-	-	-	-	-	-	-	-				
ZY022 BSV	0	0	-	0	0	-	0	0	-	0	0	-	1	0	-	0				
ZY023 GUV	1	1	0	1	1	0	1	1	1	1	1	0	1	1	-	1				
ZY024 KOV	0	0	0	-	0	-	0	0	-	0	0	-	0	0	-	0				
ZY027 Priv. Versicherung	1	1	0	1	1	1	1	1	-	1	1	1	1	2	2	1				
ZY031 Auslandsrente	0	0	-	0	0	-	0	-	-	0	0	-	0	-	-	-				
ZY025 Sonstige Renten	0	0	0	0	0	-	0	0	-	0	-	-	-	0	-	0				
ZY120 Andere abgeleit. Renten	1	-	-	-	2	1	3	4	3	4	-	-	-	-	-	-				
ZY121 AdL	0	-	-	-	0	-	0	0	-	0	-	-	-	-	-	-				
ZY122 BSV	-	-	-	-	-	-	-	-	-	-	-	-	-	-	-	-				
ZY123 GUV	0	-	-	-	1	1	1	1	2	1	-	-	-	-	-	-				
ZY124 KOV	1	-	-	-	1	-	2	2	-	2	-	-	-	-	-	-				
ZY131 Auslandsrente	0	-	-	-	0	0	0	0	1	0	-	-	-	-	-	-				
ZY125 Sonstige Renten	0	-	-	-	0	-	0	0	-	0	-	-	-	-	-	-				
ZY030 Eig. Renten (ZY010+ZY020)	76	70	29	99	84	28	99	92	36	99	63	17	99	80	39	100				
ZY130 Abg. Renten (ZY110+ZY120)	30	-	-	-	64	32	73	98	91	99	0	-	0	-	-	-				
ZY035 Renten ins. (ZY030+ZY130)	78	70	29	99	88	47	100	99	91	100	63	17	99	80	39	100				

* TNS INFRATEST SOZIALFORSCHUNG *

Brutto-Einkommen aus Regel- und Zusatzsicherung (einschl. KLG) und aus anderen Renten - Betrag je Bezieher/in

Teilgesamtheit: Frauen ab 55 Jahren - ohne reine KLG (ohne Heimbewohner) - n e u e L ä n d e r (mit Ost-Berlin)

	+-- ALLE +--			+ V E R H E I R A T E T E +			+----- A L L E I N S T E H E N D E N A C H F A M I L I E N S T A N D -----+									
	Alle	Gesamt		Alle	Verwitwet		Geschieden/Getr.lebend			Ledig						
		55-u. 65 J.	65 u. älter		Alle	55-u. 65 J.	65 u. älter	Alle	55-u. 65 J.	65 u. älter	Alle	55-u. 65 J.	65 u. älter			
Basis hochger. (in Tsd.)	2817	1514	630	884	1303	284	1020	849	100	749	297	132	166	157	52	105
Basis ungewichtet	5554	2568	951	1617	2986	529	2457	1904	196	1708	754	260	494	328	73	255
ZY010 Eigene RZSS (brutto)	811	806	765	814	816	761	820	753	678	756	939	903	944	1029	(761)	1079
ZY011 GRV insgesamt	798	792	745	802	803	745	807	747	664	751	908	863	914	996	(770)	1036
ZY015 reine KLG	-	-	-	-	-	-	-	-	-	-	-	-	-	-	-	-
ZY016 GRV o. r. KLG	798	792	745	802	803	745	807	747	664	751	908	863	914	996	(770)	1036
ZY012 BAV	92	93	(100)	(87)	(88)	/	(92)	(66)	/	(69)	/	-	/	/	-	/
ZY013 ZÖD	94	87	95	84	107	(82)	113	105	(73)	112	125	/	128	(81)	/	(92)
ZY014 BV	(1789)	/	/	/	(1908)	/	(1958)	/	-	/	(1516)	/	/	/	/	/
ZY110 Abgeleitete RZSS (brutto)	646	-	-	-	646	505	663	646	505	663	/	-	/	-	-	-
ZY111 GRV	642	-	-	-	642	496	660	642	496	660	/	-	/	-	-	-
ZY112 BAV	(99)	-	-	-	(99)	/	/	(99)	/	/	-	-	-	-	-	-
ZY113 ZÖD	(176)	-	-	-	(176)	/	(192)	(176)	/	(192)	-	-	-	-	-	-
ZY114 BV	/	-	-	-	/	/	/	/	/	/	-	-	-	-	-	-
Eigene o. abgeleit. RZSS	1033	806	765	814	1243	791	1301	1342	772	1410	941	903	946	1029	(761)	1079
Eig. o. abgel. GRV	1019	792	745	802	1229	776	1286	1333	758	1402	910	863	915	996	(770)	1036
Eigene u. abgeleit. RZSS	1411	-	-	-	1411	1272	1418	1412	1272	1418	/	-	/	-	-	-
Eig. u. abgel. GRV	1403	-	-	-	1403	1248	1410	1403	1248	1411	/	-	/	-	-	-
ZY020 Andere eigene Renten	287	269	/	264	305	/	288	301	/	282	(314)	/	(278)	(307)	/	/
ZY021 AdL	/	/	-	/	-	-	-	-	-	-	-	-	-	-	-	-
ZY022 BSV	(448)	/	-	/	/	-	/	/	-	/	/	-	/	/	-	/
ZY023 GUV	307	(295)	/	(296)	316	/	(295)	(327)	/	(294)	/	/	/	/	-	/
ZY024 KOV	/	/	/	-	/	-	/	-	/	/	/	/	/	/	-	/
ZY027 Priv. Versicherung	231	(173)	/	(190)	(286)	/	(262)	(272)	-	(272)	/	/	/	/	/	/
ZY031 Auslandsrente	/	/	-	/	/	-	/	-	-	/	/	-	/	-	-	-
ZY025 Sonstige Renten	/	/	/	/	/	-	/	/	-	/	-	-	-	/	-	/
ZY120 Andere abgeleit. Renten	342	-	-	-	342	/	355	342	/	355	-	-	-	-	-	-
ZY121 AdL	/	-	-	-	/	-	/	/	-	/	-	-	-	-	-	-
ZY122 BSV	-	-	-	-	-	-	-	-	-	-	-	-	-	-	-	-
ZY123 GUV	(380)	-	-	-	(380)	/	(393)	(380)	/	(393)	-	-	-	-	-	-
ZY124 KOV	304	-	-	-	304	-	304	304	-	304	-	-	-	-	-	-
ZY131 Auslandsrente	/	-	-	-	/	/	/	/	/	/	-	-	-	-	-	-
ZY125 Sonstige Renten	/	-	-	-	/	-	/	/	-	/	-	-	-	-	-	-
ZY030 Eig. Renten (ZY010+ZY020)	817	812	768	821	822	755	827	759	691	762	943	873	952	1033	(738)	1091
ZY130 Abg. Renten (ZY110+ZY120)	657	-	-	-	657	504	675	657	504	675	/	-	/	-	-	-
ZY035 Renten ins. (ZY030+ZY130)	1043	812	768	821	1255	784	1317	1358	773	1429	945	873	954	1033	(738)	1091

* TNS INFRATEST SOZIALFORSCHUNG *

Persönliche und haushaltsbezogene Einkommen, Einkommenssummen, Abzüge und Nettoeinkommen - Anteil der Bezieher/innen

Teilgesamtheit: Frauen ab 55 Jahren - ohne reine KLG (ohne Heimbewohner) - n e u e L ä n d e r (mit Ost-Berlin)

	+-- ALLE +--				+ V E R H E I R A T E T E +				+----- A L L E I N S T E H E N D E N A C H F A M I L I E N S T A N D -----+											
		Gesamt			Verwitwet			Geschieden/Getr.lebend			Ledig									
		Alle	55-u. 65 J.	65 u. älter	Alle	55-u. 65 J.	65 u. älter	Alle	55-u. 65 J.	65 u. älter	Alle	55-u. 65 J.	65 u. älter	Alle	55-u. 65 J.	65 u. älter				
Basis hochger. (in Tsd.)	2817	1514	630	884	1303	284	1020	849	100	749	297	132	166	157	52	105				
Basis ungewichtet	5554	2568	951	1617	2986	529	2457	1904	196	1708	754	260	494	328	73	255				
ZY040 Erwerbs- und weitere persönliche Einkommen	21	27	61	2	15	60	2	7	55	1	32	66	5	19	54	2				
dar.: ZY041+ZY042 Erwerbseink.	19	25	58	1	13	56	1	6	50	1	30	61	5	19	52	2				
ZY043 Arbeitslosenunterst.	1	1	3	-	1	4	-	1	4	-	2	5	-	0	1	-				
ZY050 Persönliches Brutto- einkommen (ZY035+ZY040)	96	94	87	99	97	88	100	100	98	100	91	80	99	95	86	100				
ZY060 Haushaltsbez. Einkommen	37	39	41	37	34	41	32	29	30	29	46	49	44	39	40	38				
dar.: ZY061 Wohngeld	3	0	1	0	5	5	5	1	2	1	15	6	22	8	10	8				
ZY062a SH als HLU incl. GS	1	1	0	1	1	2	1	1	1	0	3	1	3	3	4	2				
ZY061a ALG II	4	3	7	0	4	18	0	1	7	-	12	26	1	6	18	-				
ZY063+ZY064 Altent./Unter.	1	0	0	0	1	2	1	0	0	0	3	3	3	1	3	0				
ZY065 Vermietung/Verpacht.	5	7	9	5	3	4	3	3	5	3	4	5	3	3	2	3				
ZY066 Zinsen	26	30	26	33	21	11	24	24	15	25	14	9	17	21	9	27				
ZY070 Bruttoeinkommen der Person (ZY050+ZY060)	99	98	95	100	100	100	100	100	100	100	100	100	100	100	100	100				
ZY080 Pers. Steuern/Sozialabg.	93	90	80	98	96	83	100	99	97	100	87	71	99	95	84	100				
ZY081 Lohn-/Einkommenst.	24	23	49	5	24	47	18	25	44	23	25	50	4	20	44	8				
ZY082 Beitr. KV	92	89	78	97	96	81	100	99	96	100	86	70	99	94	82	100				
ZY083+ZY084 Beitr. GRV/ALV	14	19	44	0	9	41	0	4	35	0	20	46	0	14	41	0				
ZY085 Beitr. Pflegevers.	92	89	78	97	96	83	100	99	97	100	87	71	99	95	84	100				
ZY090 Nettoeinkommen der Person (ZY070./ZY080)	99	98	95	100	100	100	100	100	100	100	100	100	100	100	100	100				
PY070 Bruttoeinkomm. d. Ehepart.	54	100	100	100	-	-	-	-	-	-	-	-	-	-	-	-				
PY090 Nettoeinkomm. d. Ehepart.	54	100	100	100	-	-	-	-	-	-	-	-	-	-	-	-				
HY070 Bruttoeink. d. Ehepaares/ Alleinsteh. (ZY070+PY070)	100	100	100	100	100	100	100	100	100	100	100	100	100	100	100	100				
HY090 Nettoeink. d. Ehepaares/ Alleinsteh. (ZY090+PY090)	100	100	100	100	100	100	100	100	100	100	100	100	100	100	100	100				
Wohnungseigentum/Mietfrei	44	53	61	47	34	34	34	40	45	40	23	32	16	18	16	19				

Persönliche und haushaltsbezogene Einkommen, Einkommenssummen, Abzüge und Nettoeinkommen - Betrag je Bezieher/in

Teilgesamtheit: Frauen ab 55 Jahren - ohne reine KLG (ohne Heimbewohner) - n e u e L ä n d e r (mit Ost-Berlin)

	+-- ALLE --+			+ V E R H E I R A T E T E +			+----- A L L E I N S T E H E N D E N A C H F A M I L I E N S T A N D -----+									
	Alle	Gesamt		Alle	Verwitwet		Geschieden/Getr.lebend			Ledig						
		55-u. 65 J.	65 u. älter		Alle	55-u. 65 J.	65 u. älter	Alle	55-u. 65 J.	65 u. älter	Alle	55-u. 65 J.	65 u. älter			
Basis hochger. (in Tsd.)	2817	1514	630	884	1303	284	1020	849	100	749	297	132	166	157	52	105
Basis ungewichtet	5554	2568	951	1617	2986	529	2457	1904	196	1708	754	260	494	328	73	255
ZY040 Erwerbs- und weitere persönliche Einkommen	1661	1673	1723	569	1635	1783	327	1492	1672	(289)	1691	1821	(367)	1757	1883	/
dar.: ZY041+ZY042 Erwerbseink.	1750	1759	1785	(755)	1729	1854	350	1649	1782	(308)	1758	1887	(377)	1795	1892	/
ZY043 Arbeitslosenunterst.	638	(604)	(604)	-	(689)	(689)	-	/	/	-	(841)	(841)	-	/	/	-
ZY050 Persönliches Brutto- einkommen (ZY035+ZY040)	1221	1075	1463	832	1385	1639	1323	1459	1662	1432	1247	1675	972	1222	1508	1098
ZY060 Haushaltsbez. Einkommen	152	125	148	106	187	377	121	132	207	122	277	441	134	207	(424)	93
dar.: ZY061 Wohngeld	69	/	/	/	71	(99)	64	(105)	/	(95)	66	(103)	58	(66)	/	(60)
ZY062a SH als HLU incl. GS	268	(273)	/	(304)	265	/	272	(346)	/	/	(265)	/	(243)	/	/	/
ZY061a ALG II	460	337	338	/	575	573	/	(427)	(427)	-	598	595	/	(594)	(594)	-
ZY063+ZY064 Altent./Unter.	306	/	/	/	342	(518)	(204)	/	/	/	(266)	/	(210)	/	/	/
ZY065 Vermietung/Verpacht.	208	180	167	196	276	(298)	267	266	(333)	249	(390)	(311)	(488)	/	/	/
ZY066 Zinsen	81	74	67	77	92	108	90	93	(47)	96	102	(168)	73	78	/	68
ZY070 Bruttoeinkommen der Person (ZY050+ZY060)	1238	1086	1409	867	1411	1593	1361	1493	1692	1466	1265	1566	1026	1246	1472	1134
ZY080 Pers. Steuern/Sozialabg.	207	213	422	91	200	452	142	178	374	153	269	549	109	208	414	121
ZY081 Lohn-/Einkommenst.	188	228	249	84	144	294	35	83	300	27	281	295	(152)	236	280	(111)
ZY082 Beitr. KV	105	95	137	71	117	146	110	121	138	119	112	163	84	102	129	90
ZY083+ZY084 Beitr. GRV/ALV	221	214	214	/	237	239	/	218	219	/	246	247	/	242	(247)	/
ZY085 Beitr. Pflegevers.	21	18	19	16	25	23	26	27	24	28	20	23	19	22	20	23
ZY090 Nettoeinkommen der Person (ZY070./ZY080)	1044	890	1057	777	1219	1219	1219	1316	1329	1314	1031	1173	917	1050	1125	1013
PY070 Bruttoeinkomm. d. Ehepart.	1530	1530	1735	1384	-	-	-	-	-	-	-	-	-	-	-	-
PY090 Nettoeinkomm. d. Ehepart.	1276	1276	1336	1234	-	-	-	-	-	-	-	-	-	-	-	-
HY070 Bruttoeink. d. Ehepaares/ Alleinsteh. (ZY070+PY070)	2045	2591	3070	2249	1411	1593	1361	1493	1692	1466	1265	1566	1026	1246	1472	1134
HY090 Nettoeink. d. Ehepaares/ Alleinsteh. (ZY090+PY090)	1716	2144	2331	2010	1219	1219	1219	1316	1329	1314	1031	1173	917	1050	1125	1013

Brutto-Einkommen aus Regel- und Zusatzsicherung (einschl. KLG) und aus anderen Renten - Anteil der Bezieher/innen

Teilgesamtheit: Männer und Frauen ab 65 Jahren (ohne Heimbewohner) - neue Länder (mit Ost-Berlin)

	alle	LETZTE / HEUTIGE BERUFLICHE STELLUNG ("Alle" einschl. nie erwerbstätig und K.A. zur beruflichen Stellung)											
		M ä n n e r					F r a u e n						
		Alle	Arbeiter	An- gestellte	Beamte/ Ber.-Sold	Selbst- ständige	Mit- helfende	Alle	Arbeiter	An- gestellte	Beamte/ Ber.-Sold	Selbst- ständige	Mit- helfende
Basis hochger. (in Tsd.)	3298	1394	652	615	25	89	1	1904	748	1049	5	43	30
Basis ungewichtet	6710	2633	1212	1166	57	175	2	4077	1589	2256	17	93	62
ZY010 Eigene RZSS (brutto)	99	99	100	100	98	98	[100]	99	100	99	(97)	99	99
ZY011 GRV insgesamt	99	99	100	100	74	98	[100]	99	100	99	(80)	99	99
ZY015 reine KLG	0	-	-	-	-	-	-	0	0	-	-	-	0
ZY016 GRV o. r. KLG	99	99	100	100	74	98	[100]	99	100	99	(80)	99	99
ZY012 BAV	2	3	3	3	1	1	-	1	1	1	-	-	-
ZY013 ZÖD	7	7	3	13	-	-	-	7	1	12	-	1	-
ZY014 BV	1	1	-	-	61	-	-	0	-	0	(92)	-	-
ZY110 Abgeleitete RZSS (brutto)	27	10	11	9	6	6	-	39	45	35	(9)	35	43
ZY111 GRV	27	10	11	9	6	6	-	39	45	35	(5)	35	43
ZY112 BAV	0	-	-	-	-	-	-	0	0	0	-	-	-
ZY113 ZÖD	0	-	-	-	-	-	-	0	0	0	-	2	-
ZY114 BV	0	-	-	-	-	-	-	0	-	0	(3)	-	-
Eigene o. abgeleit. RZSS	99	99	100	100	98	98	[100]	100	100	100	(100)	99	99
Eig. o. abgel. GRV	99	99	100	100	74	98	[100]	99	100	100	(80)	99	99
Eigene u. abgeleit. RZSS	27	10	11	9	6	6	-	39	45	35	(5)	35	43
Eig. u. abgel. GRV	27	10	11	9	6	6	-	39	45	35	(5)	35	43
ZY020 Andere eigene Renten	5	7	7	7	3	19	-	3	2	2	-	15	2
ZY021 AdL	0	0	0	0	-	1	-	0	0	-	-	-	-
ZY022 BSV	0	1	-	0	-	7	-	0	-	0	-	7	-
ZY023 GUV	2	4	5	3	-	5	-	1	1	1	-	3	-
ZY024 KOV	1	1	1	2	-	1	-	0	0	0	-	-	-
ZY027 Priv. Versicherung	1	1	0	2	-	6	-	1	0	1	-	4	2
ZY031 Auslandsrente	0	0	0	0	-	1	-	0	0	0	-	-	-
ZY025 Sonstige Renten	0	0	0	0	3	1	-	0	0	0	-	-	2
ZY120 Andere abgeleit. Renten	1	-	-	-	-	-	-	2	1	1	-	2	3
ZY121 AdL	0	-	-	-	-	-	-	0	-	-	-	-	1
ZY122 BSV	-	-	-	-	-	-	-	-	-	-	-	-	-
ZY123 GUV	0	-	-	-	-	-	-	1	1	1	-	-	-
ZY124 KOV	1	-	-	-	-	-	-	1	1	1	-	2	2
ZY131 Auslandsrente	0	-	-	-	-	-	-	0	0	-	-	-	-
ZY125 Sonstige Renten	0	-	-	-	-	-	-	0	0	0	-	-	-
ZY030 Eig. Renten (ZY010+ZY020)	99	99	100	100	98	99	[100]	99	100	99	(97)	99	99
ZY130 Abg. Renten (ZY110+ZY120)	27	10	11	9	6	6	-	39	45	35	(9)	35	44
ZY035 Renten ins. (ZY030+ZY130)	100	99	100	100	98	99	[100]	100	100	100	(100)	99	100

* TNS INFRATEST SOZIALFORSCHUNG *

Brutto-Einkommen aus Regel- und Zusatzsicherung (einschl. KLG) und aus anderen Renten - Betrag je Bezieher/in

Teilgesamtheit: Männer und Frauen ab 65 Jahren (ohne Heimbewohner) - n e u e L ä n d e r (mit Ost-Berlin)

	alle	LETZTE / HEUTIGE BERUFLICHE STELLUNG ("Alle" einschl. nie erwerbstätig und K.A. zur beruflichen Stellung)											
		M ä n n e r					F r a u e n						
		Alle	Arbeiter	An- gestellte	Beamte/ Ber.-Sold	Selbst- ständige	Mit- helfende	Alle	Arbeiter	An- gestellte	Beamte/ Ber.-Sold	Selbst- ständige	Mit- helfende
Basis hochger. (in Tsd.)	3298	1394	652	615	25	89	1	1904	748	1049	5	43	30
Basis ungewichtet	6710	2633	1212	1166	57	175	2	4077	1589	2256	17	93	62
ZY010 Eigene RZSS (brutto)	1002	1254	1103	1417	2150	1005	/	817	688	912	(2227)	805	550
ZY011 GRV insgesamt	979	1219	1098	1382	1219	987	/	804	687	897	(893)	803	550
ZY015 reine KLG	/	-	-	-	-	-	-	/	/	-	-	-	/
ZY016 GRV o. r. KLG	979	1219	1098	1382	1219	987	/	805	688	897	(893)	803	552
ZY012 BAV	234	292	102	389	/	/	-	89	(56)	(115)	-	-	-
ZY013 ZÖD	120	155	102	167	-	-	-	95	(61)	97	-	/	-
ZY014 BV	1939	1982	-	-	1982	-	-	(1825)	-	/	(1575)	-	-
ZY110 Abgeleitete RZSS (brutto)	605	301	304	296	/	(357)	-	663	631	692	/	629	643
ZY111 GRV	603	301	304	296	/	(357)	-	660	630	689	/	626	643
ZY112 BAV	/	-	-	-	-	-	-	/	/	-	-	-	-
ZY113 ZÖD	(192)	-	-	-	-	-	-	(192)	/	(173)	-	/	-
ZY114 BV	/	-	-	-	-	-	-	/	-	/	/	-	-
Eigene o. abgeleit. RZSS	1163	1285	1137	1446	2163	1026	/	1075	973	1155	(2262)	1025	828
Eig. o. abgel. GRV	1141	1250	1132	1410	1237	1008	/	1061	971	1138	(928)	1022	828
Eigene u. abgeleit. RZSS	1439	1553	1445	1698	/	(1387)	-	1418	1295	1547	/	1352	1115
Eig. u. abgel. GRV	1429	1531	1443	1655	/	(1387)	-	1410	1293	1534	/	1349	1115
ZY020 Andere eigene Renten	355	392	351	343	/	652	-	277	290	242	-	(431)	/
ZY021 AdL	/	/	/	/	-	/	-	/	/	-	-	-	-
ZY022 BSV	(825)	(1117)	-	/	-	(1116)	-	(448)	-	/	-	/	-
ZY023 GUV	323	335	322	345	-	/	-	295	(296)	(273)	-	/	-
ZY024 KOV	360	366	(469)	293	-	/	-	/	/	/	-	-	-
ZY027 Priv. Versicherung	255	278	/	(251)	-	/	-	228	/	(195)	-	/	/
ZY031 Auslandsrente	(181)	/	/	/	-	/	-	/	/	/	-	-	-
ZY025 Sonstige Renten	(284)	/	/	/	/	/	-	/	/	/	-	-	/
ZY120 Andere abgeleit. Renten	354	-	-	-	-	-	-	354	339	358	-	/	/
ZY121 AdL	/	-	-	-	-	-	-	/	-	-	-	-	/
ZY122 BSV	-	-	-	-	-	-	-	-	-	-	-	-	-
ZY123 GUV	(393)	-	-	-	-	-	-	(393)	(355)	(432)	-	-	-
ZY124 KOV	304	-	-	-	-	-	-	304	(285)	(293)	-	/	/
ZY131 Auslandsrente	/	-	-	-	-	-	-	/	/	-	-	-	-
ZY125 Sonstige Renten	/	-	-	-	-	-	-	/	/	/	-	-	-
ZY030 Eig. Renten (ZY010+ZY020)	1017	1281	1126	1440	2152	1117	/	824	694	918	(2227)	869	554
ZY130 Abg. Renten (ZY110+ZY120)	616	301	304	296	/	(357)	-	675	642	705	/	645	659
ZY035 Renten ins. (ZY030+ZY130)	1182	1312	1160	1468	2166	1137	/	1087	984	1165	(2262)	1096	837

* TNS INFRATEST SOZIALFORSCHUNG *

Persönliche und haushaltsbezogene Einkommen, Einkommenssummen, Abzüge und Nettoeinkommen - Anteil der Bezieher/innen

Teilgesamtheit: Männer und Frauen ab 65 Jahren (ohne Heimbewohner) - neue Länder (mit Ost-Berlin)

	+-- alle +--	+- LETZTE / HEUTIGE BERUFLICHE STELLUNG ("Alle" einschl. nie erwerbstätig und K.A. zur beruflichen Stellung) -----+											
		M ä n n e r					F r a u e n						
		Alle	Arbeiter	An- gestellte	Beamte/ Ber.-Sold	Selbst- ständige	Mit- helfende	Alle	Arbeiter	An- gestellte	Beamte/ Ber.-Sold	Selbst- ständige	Mit- helfende
Basis hochger. (in Tsd.)	3298	1394	652	615	25	89	1	1904	748	1049	5	43	30
Basis ungewichtet	6710	2633	1212	1166	57	175	2	4077	1589	2256	17	93	62
ZY040 Erwerbs- und weitere persönliche Einkommen	3	5	2	5	10	24	-	2	1	3	-	9	-
dar.: ZY041+ZY042 Erwerbseink.	3	4	1	5	10	24	-	1	0	2	-	9	-
ZY043 Arbeitslosenunterst.	-	-	-	-	-	-	-	-	-	-	-	-	-
ZY050 Persönliches Brutto- einkommen (ZY035+ZY040)	100	100	100	100	100	100	[100]	100	100	100	(100)	99	100
ZY060 Haushaltsbez. Einkommen	35	36	26	45	41	48	-	34	28	38	(38)	49	49
dar.: ZY061 Wohngeld	2	1	1	-	-	1	-	3	3	2	-	1	1
ZY062a SH als HLU incl. GS	1	1	1	0	-	2	-	1	1	1	-	-	2
ZY061a ALG II	0	0	1	0	-	-	-	0	0	0	-	1	-
ZY063+ZY064 Altent./Unter.	0	0	-	0	-	0	-	0	0	1	-	1	0
ZY065 Vermietung/Verpacht.	5	6	3	7	4	22	-	4	3	4	(18)	19	13
ZY066 Zinsen	29	30	20	39	38	33	-	28	21	33	(29)	33	38
ZY070 Bruttoeinkommen der Person (ZY050+ZY060)	100	100	100	100	100	100	[100]	100	100	100	(100)	100	100
ZY080 Pers. Steuern/Sozialabg.	99	99	98	100	100	99	[100]	99	99	99	(100)	99	96
ZY081 Lohn-/Einkommenst.	12	13	5	17	64	23	-	12	5	16	(95)	26	9
ZY082 Beitr. KV	99	99	98	99	98	98	[100]	98	99	99	(100)	96	96
ZY083+ZY084 Beitr. GRV/ALV	0	0	0	1	-	-	-	0	-	0	-	-	-
ZY085 Beitr. Pflegevers.	99	99	98	100	100	99	[100]	99	99	99	(100)	97	96
ZY090 Nettoeinkommen der Person (ZY070./ZY080)	100	100	100	100	100	100	[100]	100	100	100	(100)	100	100
PY070 Bruttoeinkomm. d. Ehepart.	58	75	74	75	74	74	[100]	46	43	49	(30)	55	56
PY090 Nettoeinkomm. d. Ehepart.	58	75	74	75	73	74	[100]	46	43	48	(30)	55	56
HY070 Bruttoeink. d. Ehepaares/ Alleinsteh. (ZY070+PY070)	100	100	100	100	100	100	[100]	100	100	100	(100)	100	100
HY090 Nettoeink. d. Ehepaares/ Alleinsteh. (ZY090+PY090)	100	100	100	100	100	100	[100]	100	100	100	(100)	100	100
Wohnungseigentum/Mietfrei	42	45	45	42	49	66	[100]	40	41	37	(72)	69	67

Persönliche und haushaltsbezogene Einkommen, Einkommenssummen, Abzüge und Nettoeinkommen - Betrag je Bezieher/in

EUR/MONAT

Teilgesamtheit: Männer und Frauen ab 65 Jahren (ohne Heimbewohner) - n e u e L ä n d e r (mit Ost-Berlin)

	alle	LETZTE / HEUTIGE BERUFLICHE STELLUNG ("Alle" einschl. nie erwerbstätig und K.A. zur beruflichen Stellung)											
		M ä n n e r					F r a u e n						
		Alle	An- Arbeiter	An- gestellte	Beamte/ Ber.-Sold	Selbst- ständige	Mit- helfende	Alle	An- Arbeiter	An- gestellte	Beamte/ Ber.-Sold	Selbst- ständige	Mit- helfende
Basis hochger. (in Tsd.)	3298	1394	652	615	25	89	1	1904	748	1049	5	43	30
Basis ungewichtet	6710	2633	1212	1166	57	175	2	4077	1589	2256	17	93	62
ZY040 Erwerbs- und weitere persönliche Einkommen	919	1183	(312)	950	/	1831	-	442	(259)	334	-	/	-
dar.: ZY041+ZY042 Erwerbseink.	1057	1274	(299)	1009	/	1846	-	513	/	348	-	/	-
ZY043 Arbeitslosenunterst.	-	-	-	-	-	-	-	-	-	-	-	-	-
ZY050 Persönliches Brutto- einkommen (ZY035+ZY040)	1210	1366	1164	1513	2370	1578	/	1095	986	1173	(2262)	1229	837
ZY060 Haushaltsbez. Einkommen	119	125	102	116	(133)	253	-	114	103	101	/	386	137
dar.: ZY061 Wohngeld	60	(40)	(40)	-	-	/	-	63	66	60	-	/	/
ZY062a SH als HLU incl. GS	301	(326)	(230)	/	-	/	-	284	(211)	(303)	-	-	/
ZY061a ALG II	(294)	(228)	/	/	-	-	-	/	/	/	-	/	-
ZY063+ZY064 Altent./Unter.	(189)	/	-	/	-	/	-	(192)	/	(204)	-	/	/
ZY065 Vermietung/Verpacht.	227	231	189	226	/	276	-	223	192	148	/	(674)	/
ZY066 Zinsen	84	86	74	83	(88)	164	-	83	76	83	/	157	(98)
ZY070 Bruttoeinkommen der Person (ZY050+ZY060)	1247	1406	1187	1562	2424	1701	/	1131	1014	1209	(2376)	1411	903
ZY080 Pers. Steuern/Sozialabg.	136	160	123	170	399	298	/	119	104	126	(377)	190	92
ZY081 Lohn-/Einkommenst.	95	159	41	99	294	566	-	45	28	33	(192)	(214)	/
ZY082 Beitr. KV	101	113	98	123	191	139	/	92	83	98	(173)	113	73
ZY083+ZY084 Beitr. GRV/ALV	(110)	(119)	/	(119)	-	-	-	/	-	/	-	-	-
ZY085 Beitr. Pflegevers.	23	26	23	29	22	27	/	21	19	23	(22)	25	17
ZY090 Nettoeinkommen der Person (ZY070./ZY080)	1113	1248	1067	1394	2025	1405	/	1013	911	1083	(1999)	1222	815
PY070 Bruttoeinkomm. d. Ehepart.	1127	908	813	998	997	974	/	1384	1272	1453	/	1606	1221
PY090 Nettoeinkomm. d. Ehepart.	999	799	722	876	852	824	/	1234	1140	1295	/	1386	1104
HY070 Bruttoeink. d. Ehepaares/ Alleinsteh. (ZY070+PY070)	1904	2083	1790	2314	3167	2423	/	1773	1558	1913	(2861)	2291	1592
HY090 Nettoeink. d. Ehepaares/ Alleinsteh. (ZY090+PY090)	1695	1843	1602	2052	2647	2016	/	1586	1399	1711	(2401)	1982	1438

* TNS INFRATEST SOZIALFORSCHUNG *

PROZENT SENKRECHT

Brutto-Einkommen aus Regel- und Zusatzsicherung (einschl. KLG) und aus anderen Renten - Anteil der Bezieher/innen

Teilgesamtheit: Männer und Frauen ab 65 Jahren - verheiratet (ohne Heimbewohner) - neue Länder (mit Ost-Berlin)

	alle	LETZTE / HEUTIGE BERUFLICHE STELLUNG ("Alle" einschl. nie erwerbstätig und K.A. zur beruflichen Stellung)											
		M ä n n e r					F r a u e n						
		Alle	Arbeiter	An- gestellte	Beamte/ Ber.-Sold	Selbst- ständige	Mit- helfende	Alle	Arbeiter	An- gestellte	Beamte/ Ber.-Sold	Selbst- ständige	Mit- helfende
Basis hochger. (in Tsd.)	1932	1048	488	466	18	66	1	884	320	509	2	24	17
Basis ungewichtet	3593	1975	899	888	44	130	2	1618	564	950	3	48	31
ZY010 Eigene RZSS (brutto)	99	99	100	100	98	97	[100]	99	100	99	[100]	100	100
ZY011 GRV insgesamt	99	99	100	100	79	97	[100]	99	100	99	[100]	100	100
ZY015 reine KLG	0	-	-	-	-	-	-	0	0	-	-	-	-
ZY016 GRV o. r. KLG	99	99	100	100	79	97	[100]	99	100	99	[100]	100	100
ZY012 BAV	2	3	3	3	-	2	-	1	1	1	-	-	-
ZY013 ZÖD	8	7	3	14	-	-	-	10	1	16	-	2	-
ZY014 BV	1	1	-	-	62	-	-	0	-	-	[100]	-	-
ZY110 Abgeleitete RZSS (brutto)	-	-	-	-	-	-	-	-	-	-	-	-	-
ZY111 GRV	-	-	-	-	-	-	-	-	-	-	-	-	-
ZY112 BAV	-	-	-	-	-	-	-	-	-	-	-	-	-
ZY113 ZÖD	-	-	-	-	-	-	-	-	-	-	-	-	-
ZY114 BV	-	-	-	-	-	-	-	-	-	-	-	-	-
Eigene o. abgeleit. RZSS	99	99	100	100	98	97	[100]	99	100	99	[100]	100	100
Eig. o. abgel. GRV	99	99	100	100	79	97	[100]	99	100	99	[100]	100	100
Eigene u. abgeleit. RZSS	-	-	-	-	-	-	-	-	-	-	-	-	-
Eig. u. abgel. GRV	-	-	-	-	-	-	-	-	-	-	-	-	-
ZY020 Andere eigene Renten	5	7	6	7	4	18	-	3	2	2	-	19	4
ZY021 AdL	0	0	0	0	-	-	-	0	0	-	-	-	-
ZY022 BSV	1	1	-	0	-	7	-	0	-	0	-	10	-
ZY023 GUV	3	4	5	3	-	6	-	1	1	1	-	6	-
ZY024 KOV	1	1	1	2	-	1	-	-	-	-	-	-	-
ZY027 Priv. Versicherung	1	1	1	1	-	5	-	1	0	1	-	3	4
ZY031 Auslandsrente	0	0	-	0	-	-	-	0	0	0	-	-	-
ZY025 Sonstige Renten	0	0	-	0	4	1	-	0	-	0	-	-	4
ZY120 Andere abgeleit. Renten	-	-	-	-	-	-	-	-	-	-	-	-	-
ZY121 AdL	-	-	-	-	-	-	-	-	-	-	-	-	-
ZY122 BSV	-	-	-	-	-	-	-	-	-	-	-	-	-
ZY123 GUV	-	-	-	-	-	-	-	-	-	-	-	-	-
ZY124 KOV	-	-	-	-	-	-	-	-	-	-	-	-	-
ZY131 Auslandsrente	-	-	-	-	-	-	-	-	-	-	-	-	-
ZY125 Sonstige Renten	-	-	-	-	-	-	-	-	-	-	-	-	-
ZY030 Eig. Renten (ZY010+ZY020)	99	99	100	100	98	99	[100]	99	100	99	[100]	100	100
ZY130 Abg. Renten (ZY110+ZY120)	-	-	-	-	-	-	-	-	-	-	-	-	-
ZY035 Renten ins. (ZY030+ZY130)	99	99	100	100	98	99	[100]	99	100	99	[100]	100	100

* TNS INFRATEST SOZIALFORSCHUNG *

Brutto-Einkommen aus Regel- und Zusatzsicherung (einschl. KLG) und aus anderen Renten - Betrag je Bezieher/in

EUR/MONAT

Teilgesamtheit: Männer und Frauen ab 65 Jahren - verheiratet (ohne Heimbewohner) - n e u e L ä n d e r (mit Ost-Berlin)

	alle	LETZTE / HEUTIGE BERUFLICHE STELLUNG ("Alle" einschl. nie erwerbstätig und K.A. zur beruflichen Stellung)											
		M ä n n e r					F r a u e n						
		Alle	Arbeiter	An-gestellte	Beamte/ Ber.-Sold	Selbst- ständige	Mit- helfende	Alle	Arbeiter	An-gestellte	Beamte/ Ber.-Sold	Selbst- ständige	Mit- helfende
Basis hochger. (in Tsd.)	1932	1048	488	466	18	66	1	884	320	509	2	24	17
Basis ungewichtet	3593	1975	899	888	44	130	2	1618	564	950	3	48	31
ZY010 Eigene RZSS (brutto)	1060	1269	1118	1425	2221	1031	/	813	682	900	/	827	609
ZY011 GRV insgesamt	1035	1234	1113	1393	1246	1006	/	801	681	886	/	823	609
ZY015 reine KLG	/	-	-	-	-	-	-	/	/	-	-	-	-
ZY016 GRV o. r. KLG	1036	1234	1113	1393	1246	1006	/	802	682	886	/	823	609
ZY012 BAV	214	252	(100)	299	-	/	-	(87)	/	/	-	-	-
ZY013 ZÖD	115	149	(95)	160	-	-	-	84	/	84	-	/	-
ZY014 BV	1851	1901	-	-	1901	-	-	/	-	-	/	-	-
ZY110 Abgeleitete RZSS (brutto)	-	-	-	-	-	-	-	-	-	-	-	-	-
ZY111 GRV	-	-	-	-	-	-	-	-	-	-	-	-	-
ZY112 BAV	-	-	-	-	-	-	-	-	-	-	-	-	-
ZY113 ZÖD	-	-	-	-	-	-	-	-	-	-	-	-	-
ZY114 BV	-	-	-	-	-	-	-	-	-	-	-	-	-
Eigene o. abgeleit. RZSS	1060	1269	1118	1425	2221	1031	/	813	682	900	/	827	609
Eig. o. abgel. GRV	1035	1234	1113	1393	1246	1006	/	801	681	886	/	823	609
Eigene u. abgeleit. RZSS	-	-	-	-	-	-	-	-	-	-	-	-	-
Eig. u. abgel. GRV	-	-	-	-	-	-	-	-	-	-	-	-	-
ZY020 Andere eigene Renten	374	409	383	349	/	(678)	-	264	(276)	(209)	-	/	/
ZY021 AdL	/	/	/	/	-	-	-	/	/	-	-	-	-
ZY022 BSV	(838)	(1087)	-	/	-	/	-	/	-	/	-	/	-
ZY023 GUV	339	349	336	(358)	-	/	-	(296)	/	/	-	/	-
ZY024 KOV	(429)	(429)	/	(267)	-	/	-	-	-	-	-	-	-
ZY027 Priv. Versicherung	212	(224)	/	(155)	-	/	-	(190)	/	/	-	/	/
ZY031 Auslandsrente	/	/	-	/	-	-	-	/	/	/	-	-	-
ZY025 Sonstige Renten	/	/	-	/	/	/	-	/	-	/	-	-	/
ZY120 Andere abgeleit. Renten	-	-	-	-	-	-	-	-	-	-	-	-	-
ZY121 AdL	-	-	-	-	-	-	-	-	-	-	-	-	-
ZY122 BSV	-	-	-	-	-	-	-	-	-	-	-	-	-
ZY123 GUV	-	-	-	-	-	-	-	-	-	-	-	-	-
ZY124 KOV	-	-	-	-	-	-	-	-	-	-	-	-	-
ZY131 Auslandsrente	-	-	-	-	-	-	-	-	-	-	-	-	-
ZY125 Sonstige Renten	-	-	-	-	-	-	-	-	-	-	-	-	-
ZY030 Eig. Renten (ZY010+ZY020)	1078	1295	1141	1448	2224	1137	/	820	688	904	/	905	616
ZY130 Abg. Renten (ZY110+ZY120)	-	-	-	-	-	-	-	-	-	-	-	-	-
ZY035 Renten ins. (ZY030+ZY130)	1078	1295	1141	1448	2224	1137	/	820	688	904	/	905	616

* TNS INFRATEST SOZIALFORSCHUNG *

Persönliche und haushaltsbezogene Einkommen, Einkommenssummen, Abzüge und Nettoeinkommen - Anteil der Bezieher/innen

Teilgesamtheit: Männer und Frauen ab 65 Jahren - verheiratet (ohne Heimbewohner) - n e u e L ä n d e r (mit Ost-Berlin)

	+-- alle +--	+- LETZTE / HEUTIGE BERUFLICHE STELLUNG ("Alle" einschl. nie erwerbstätig und K.A. zur beruflichen Stellung) -----+ M ä n n e r -----+ F r a u e n -----+											
		M ä n n e r					F r a u e n						
		Alle	An- Arbeiter	gestellte	Beamte/ Ber.-Sold	Selbst- ständige	Mit- helfende	Alle	An- Arbeiter	gestellte	Beamte/ Ber.-Sold	Selbst- ständige	Mit- helfende
Basis hochger. (in Tsd.)	1932	1048	488	466	18	66	1	884	320	509	2	24	17
Basis ungewichtet	3593	1975	899	888	44	130	2	1618	564	950	3	48	31
ZY040 Erwerbs- und weitere persönliche Einkommen	3	5	2	5	7	26	-	2	1	2	-	12	-
dar.: ZY041+ZY042 Erwerbseink.	3	4	1	4	7	26	-	1	0	1	-	12	-
ZY043 Arbeitslosenunterst.	-	-	-	-	-	-	-	-	-	-	-	-	-
ZY050 Persönliches Brutto- einkommen (ZY035+ZY040)	99	100	100	100	100	100	[100]	99	100	100	[100]	100	100
ZY060 Haushaltsbez. Einkommen	37	37	27	46	38	45	-	37	30	40	[26]	55	49
dar.: ZY061 Wohngeld	0	0	0	-	-	-	-	0	-	-	-	-	-
ZY062a SH als HLU incl. GS	1	1	1	0	-	1	-	1	0	1	-	-	3
ZY061a ALG II	0	0	1	0	-	-	-	0	-	0	-	-	-
ZY063+ZY064 Altent./Unter.	0	0	-	0	-	0	-	0	0	-	-	-	-
ZY065 Vermietung/Verpacht.	6	6	4	6	6	18	-	5	4	5	[26]	29	20
ZY066 Zinsen	32	31	23	41	34	33	-	33	27	37	-	38	33
ZY070 Bruttoeinkommen der Person (ZY050+ZY060)	100	100	100	100	100	100	[100]	100	100	100	[100]	100	100
ZY080 Pers. Steuern/Sozialabg.	98	99	99	100	100	99	[100]	98	98	99	[100]	100	93
ZY081 Lohn-/Einkommenst.	7	8	3	10	57	21	-	5	2	6	[100]	24	9
ZY082 Beitr. KV	98	99	99	99	98	98	[100]	97	97	98	[100]	96	93
ZY083+ZY084 Beitr. GRV/ALV	0	0	0	1	-	-	-	0	-	0	-	-	-
ZY085 Beitr. Pflegevers.	98	99	99	100	100	99	[100]	97	97	98	[100]	96	93
ZY090 Nettoeinkommen der Person (ZY070./ZY080)	100	100	100	100	100	100	[100]	100	100	100	[100]	100	100
PY070 Bruttoeinkomm. d. Ehepart.	100	99	99	99	100	100	[100]	100	100	100	[100]	100	100
PY090 Nettoeinkomm. d. Ehepart.	100	99	99	99	98	100	[100]	100	100	100	[100]	100	100
HY070 Bruttoeink. d. Ehepaares/ Alleinsteh. (ZY070+PY070)	100	100	100	100	100	100	[100]	100	100	100	[100]	100	100
HY090 Nettoeink. d. Ehepaares/ Alleinsteh. (ZY090+PY090)	100	100	100	100	100	100	[100]	100	100	100	[100]	100	100
Wohnungseigentum/Mietfrei	47	48	47	46	46	67	[100]	47	48	45	[68]	76	71

Persönliche und haushaltsbezogene Einkommen, Einkommenssummen, Abzüge und Nettoeinkommen - Betrag je Bezieher/in

Teilgesamtheit: Männer und Frauen ab 65 Jahren - verheiratet (ohne Heimbewohner) - n e u e L ä n d e r (mit Ost-Berlin)

	+-- alle +--	+- LETZTE / HEUTIGE BERUFLICHE STELLUNG ("Alle" einschl. nie erwerbstätig und K.A. zur beruflichen Stellung) -----+											
		M ä n n e r					F r a u e n						
		Alle	Arbeiter	An- gestellte	Beamte/ Ber.-Sold	Selbst- ständige	Mit- helfende	Alle	Arbeiter	An- gestellte	Beamte/ Ber.-Sold	Selbst- ständige	Mit- helfende
Basis hochger. (in Tsd.)	1932	1048	488	466	18	66	1	884	320	509	2	24	17
Basis ungewichtet	3593	1975	899	888	44	130	2	1618	564	950	3	48	31
ZY040 Erwerbs- und weitere persönliche Einkommen	959	1094	(324)	926	/	1634	-	569	/	(373)	-	/	-
dar.: ZY041+ZY042 Erwerbseink.	1116	1194	(325)	1008	/	1650	-	(755)	/	(405)	-	/	-
ZY043 Arbeitslosenunterst.	-	-	-	-	-	-	-	-	-	-	-	-	-
ZY050 Persönliches Brutto- einkommen (ZY035+ZY040)	1110	1345	1146	1491	2340	1554	/	831	691	912	/	1096	616
ZY060 Haushaltsbez. Einkommen	107	108	99	100	(159)	169	-	106	77	87	/	(496)	(192)
dar.: ZY061 Wohngeld	/	/	/	-	-	-	-	/	-	-	-	-	-
ZY062a SH als HLU incl. GS	(303)	(301)	/	/	-	/	-	(304)	/	/	-	-	/
ZY061a ALG II	(193)	/	/	/	-	-	-	/	-	/	-	-	-
ZY063+ZY064 Altent./Unter.	/	/	-	/	-	/	-	/	/	-	-	-	-
ZY065 Vermietung/Verpacht.	194	193	191	195	/	(165)	-	196	(85)	116	/	(654)	/
ZY066 Zinsen	77	77	70	75	(96)	129	-	77	73	70	-	(222)	/
ZY070 Bruttoeinkommen der Person (ZY050+ZY060)	1145	1380	1169	1535	2401	1630	/	866	714	943	/	1367	709
ZY080 Pers. Steuern/Sozialabg.	126	155	120	165	367	277	/	91	74	96	/	208	(71)
ZY081 Lohn-/Einkommenst.	166	208	66	153	(271)	(510)	-	84	/	40	/	(358)	/
ZY082 Beitr. KV	93	112	96	121	193	144	/	71	60	76	/	105	(55)
ZY083+ZY084 Beitr. GRV/ALV	(97)	/	/	/	-	-	-	/	-	/	-	-	-
ZY085 Beitr. Pflegevers.	21	25	22	28	22	28	/	16	14	18	/	22	(13)
ZY090 Nettoeinkommen der Person (ZY070./ZY080)	1021	1228	1051	1371	2034	1356	/	777	641	848	/	1160	643
PY070 Bruttoeinkomm. d. Ehepart.	1127	908	813	998	997	974	/	1384	1272	1453	/	1606	1221
PY090 Nettoeinkomm. d. Ehepart.	999	799	722	876	852	824	/	1234	1140	1295	/	1386	1104
HY070 Bruttoeink. d. Ehepaares/ Alleinsteh. (ZY070+PY070)	2266	2281	1974	2526	3398	2604	/	2249	1986	2396	/	2973	1931
HY090 Nettoeink. d. Ehepaares/ Alleinsteh. (ZY090+PY090)	2015	2019	1765	2240	2869	2180	/	2009	1781	2142	/	2546	1748

Brutto-Einkommen aus Regel- und Zusatzsicherung (einschl. KLG) und aus anderen Renten - Anteil der Bezieher/innen

Teilgesamtheit: Verheiratete Männer ab 65 Jahren, deren Ehefrau ein eigenes Einkommen bezieht (ohne Heimbewohner) - neue Länder (mit Ost-Berlin)

	+-- alle +--	+-- LETZTE / HEUTIGE BERUFLICHE STELLUNG ("Alle" einschl. nie erwerbstätig und K.A. zur beruflichen Stellung) +-----+											
		+-----+ M ä n n e r					+-----+ F r a u e n						
		Alle	Arbeiter	An- gestellte	Beamte/ Ber.-Sold	Selbst- ständige	Mit- helfende	Alle	Arbeiter	An- gestellte	Beamte/ Ber.-Sold	Selbst- ständige	Mit- helfende
Basis hochger. (in Tsd.)	1039	1039	483	463	18	66	1	-	-	-	-	-	-
Basis ungewichtet	1955	1955	887	881	43	130	2	-	-	-	-	-	-
ZY010 Eigene RZSS (brutto)	99	99	100	100	98	97	[100]	-	-	-	-	-	-
ZY011 GRV insgesamt	99	99	100	100	80	97	[100]	-	-	-	-	-	-
ZY015 reine KLG	-	-	-	-	-	-	-	-	-	-	-	-	-
ZY016 GRV o. r. KLG	99	99	100	100	80	97	[100]	-	-	-	-	-	-
ZY012 BAV	3	3	3	3	-	2	-	-	-	-	-	-	-
ZY013 ZÖD	7	7	3	13	-	-	-	-	-	-	-	-	-
ZY014 BV	1	1	-	-	62	-	-	-	-	-	-	-	-
ZY110 Abgeleitete RZSS (brutto)	-	-	-	-	-	-	-	-	-	-	-	-	-
ZY111 GRV	-	-	-	-	-	-	-	-	-	-	-	-	-
ZY112 BAV	-	-	-	-	-	-	-	-	-	-	-	-	-
ZY113 ZÖD	-	-	-	-	-	-	-	-	-	-	-	-	-
ZY114 BV	-	-	-	-	-	-	-	-	-	-	-	-	-
Eigene o. abgeleit. RZSS	99	99	100	100	98	97	[100]	-	-	-	-	-	-
Eig. o. abgel. GRV	99	99	100	100	80	97	[100]	-	-	-	-	-	-
Eigene u. abgeleit. RZSS	-	-	-	-	-	-	-	-	-	-	-	-	-
Eig. u. abgel. GRV	-	-	-	-	-	-	-	-	-	-	-	-	-
ZY020 Andere eigene Renten	7	7	6	7	4	18	-	-	-	-	-	-	-
ZY021 AdL	0	0	0	0	-	-	-	-	-	-	-	-	-
ZY022 BSV	1	1	-	0	-	7	-	-	-	-	-	-	-
ZY023 GUV	4	4	5	3	-	6	-	-	-	-	-	-	-
ZY024 KOV	1	1	1	2	-	1	-	-	-	-	-	-	-
ZY027 Priv. Versicherung	1	1	1	1	-	5	-	-	-	-	-	-	-
ZY031 Auslandsrente	0	0	-	0	-	-	-	-	-	-	-	-	-
ZY025 Sonstige Renten	0	0	-	0	4	1	-	-	-	-	-	-	-
ZY120 Andere abgeleit. Renten	-	-	-	-	-	-	-	-	-	-	-	-	-
ZY121 AdL	-	-	-	-	-	-	-	-	-	-	-	-	-
ZY122 BSV	-	-	-	-	-	-	-	-	-	-	-	-	-
ZY123 GUV	-	-	-	-	-	-	-	-	-	-	-	-	-
ZY124 KOV	-	-	-	-	-	-	-	-	-	-	-	-	-
ZY131 Auslandsrente	-	-	-	-	-	-	-	-	-	-	-	-	-
ZY125 Sonstige Renten	-	-	-	-	-	-	-	-	-	-	-	-	-
ZY030 Eig. Renten (ZY010+ZY020)	99	99	100	100	98	99	[100]	-	-	-	-	-	-
ZY130 Abg. Renten (ZY110+ZY120)	-	-	-	-	-	-	-	-	-	-	-	-	-
ZY035 Renten ins. (ZY030+ZY130)	99	99	100	100	98	99	[100]	-	-	-	-	-	-

Brutto-Einkommen aus Regel- und Zusatzsicherung (einschl. KLG) und aus anderen Renten - Betrag je Bezieher/in

Teilgesamtheit: Verheiratete Männer ab 65 Jahren, deren Ehefrau ein eigenes Einkommen bezieht (ohne Heimbewohner) - neue Länder (mit Ost-Berlin)

	alle	LETZTE / HEUTIGE BERUFLICHE STELLUNG ("Alle" einschl. nie erwerbstätig und K.A. zur beruflichen Stellung)												
		M ä n n e r					F r a u e n							
		Alle	Arbeiter	An-gestellte	Beamte/ Ber.-Sold	Selbst- ständige	Mit- helfende	Alle	Arbeiter	An-gestellte	Beamte/ Ber.-Sold	Selbst- ständige	Mit- helfende	
Basis hochger. (in Tsd.)	1039	1039	483	463	18	66	1	-	-	-	-	-	-	-
Basis ungewichtet	1955	1955	887	881	43	130	2	-	-	-	-	-	-	-
ZY010 Eigene RZSS (brutto)	1268	1268	1118	1425	2179	1031	/	-	-	-	-	-	-	-
ZY011 GRV insgesamt	1234	1234	1112	1394	1246	1006	/	-	-	-	-	-	-	-
ZY015 reine KLG	-	-	-	-	-	-	-	-	-	-	-	-	-	-
ZY016 GRV o. r. KLG	1234	1234	1112	1394	1246	1006	/	-	-	-	-	-	-	-
ZY012 BAV	252	252	(100)	299	-	-	-	-	-	-	-	-	-	-
ZY013 ZÖD	150	150	(95)	161	-	-	-	-	-	-	-	-	-	-
ZY014 BV	1824	1824	-	-	1824	-	-	-	-	-	-	-	-	-
ZY110 Abgeleitete RZSS (brutto)	-	-	-	-	-	-	-	-	-	-	-	-	-	-
ZY111 GRV	-	-	-	-	-	-	-	-	-	-	-	-	-	-
ZY112 BAV	-	-	-	-	-	-	-	-	-	-	-	-	-	-
ZY113 ZÖD	-	-	-	-	-	-	-	-	-	-	-	-	-	-
ZY114 BV	-	-	-	-	-	-	-	-	-	-	-	-	-	-
Eigene o. abgeleit. RZSS	1268	1268	1118	1425	2179	1031	/	-	-	-	-	-	-	-
Eig. o. abgel. GRV	1234	1234	1112	1394	1246	1006	/	-	-	-	-	-	-	-
Eigene u. abgeleit. RZSS	-	-	-	-	-	-	-	-	-	-	-	-	-	-
Eig. u. abgel. GRV	-	-	-	-	-	-	-	-	-	-	-	-	-	-
ZY020 Andere eigene Renten	409	409	383	349	/	(678)	-	-	-	-	-	-	-	-
ZY021 AdL	/	/	/	/	-	-	-	-	-	-	-	-	-	-
ZY022 BSV	(1087)	(1087)	-	/	-	/	-	-	-	-	-	-	-	-
ZY023 GUV	349	349	336	(358)	-	/	-	-	-	-	-	-	-	-
ZY024 KOV	(429)	(429)	/	(267)	-	/	-	-	-	-	-	-	-	-
ZY027 Priv. Versicherung	(224)	(224)	/	(155)	-	/	-	-	-	-	-	-	-	-
ZY031 Auslandsrente	/	/	-	/	-	-	-	-	-	-	-	-	-	-
ZY025 Sonstige Renten	/	/	-	/	/	/	-	-	-	-	-	-	-	-
ZY120 Andere abgeleit. Renten	-	-	-	-	-	-	-	-	-	-	-	-	-	-
ZY121 AdL	-	-	-	-	-	-	-	-	-	-	-	-	-	-
ZY122 BSV	-	-	-	-	-	-	-	-	-	-	-	-	-	-
ZY123 GUV	-	-	-	-	-	-	-	-	-	-	-	-	-	-
ZY124 KOV	-	-	-	-	-	-	-	-	-	-	-	-	-	-
ZY131 Auslandsrente	-	-	-	-	-	-	-	-	-	-	-	-	-	-
ZY125 Sonstige Renten	-	-	-	-	-	-	-	-	-	-	-	-	-	-
ZY030 Eig. Renten (ZY010+ZY020)	1295	1295	1141	1449	2183	1137	/	-	-	-	-	-	-	-
ZY130 Abg. Renten (ZY110+ZY120)	-	-	-	-	-	-	-	-	-	-	-	-	-	-
ZY035 Renten ins. (ZY030+ZY130)	1295	1295	1141	1449	2183	1137	/	-	-	-	-	-	-	-

* TNS INFRATEST SOZIALFORSCHUNG *

Persönliche und haushaltsbezogene Einkommen, Einkommenssummen, Abzüge und Nettoeinkommen - Anteil der Bezieher/innen

Teilgesamtheit: Verheiratete Männer ab 65 Jahren, deren Ehefrau ein eigenes Einkommen bezieht (ohne Heimbewohner) - n e u e L ä n d e r (mit Ost-Berlin)

	+-- alle +--	+- LETZTE / HEUTIGE BERUFLICHE STELLUNG ("Alle" einschl. nie erwerbstätig und K.A. zur beruflichen Stellung) -----+											
		+----- M ä n n e r -----+					+----- F r a u e n -----+						
		Alle	Arbeiter	An- gestellte	Beamte/ Ber.-Sold	Selbst- ständige	Mit- helfende	Alle	Arbeiter	An- gestellte	Beamte/ Ber.-Sold	Selbst- ständige	Mit- helfende
Basis hochger. (in Tsd.)	1039	1039	483	463	18	66	1	-	-	-	-	-	-
Basis ungewichtet	1955	1955	887	881	43	130	2	-	-	-	-	-	-
ZY040 Erwerbs- und weitere persönliche Einkommen	5	5	2	5	5	26	-	-	-	-	-	-	-
dar.: ZY041+ZY042 Erwerbseink.	4	4	1	4	5	26	-	-	-	-	-	-	-
ZY043 Arbeitslosenunterst.	-	-	-	-	-	-	-	-	-	-	-	-	-
ZY050 Persönliches Brutto- einkommen (ZY035+ZY040)	100	100	100	100	100	100	[100]	-	-	-	-	-	-
ZY060 Haushaltsbez. Einkommen	37	37	27	46	37	45	-	-	-	-	-	-	-
dar.: ZY061 Wohngeld	0	0	0	-	-	-	-	-	-	-	-	-	-
ZY062a SH als HLU incl. GS	1	1	1	0	-	1	-	-	-	-	-	-	-
ZY061a ALG II	0	0	1	0	-	-	-	-	-	-	-	-	-
ZY063+ZY064 Altent./Unter.	0	0	-	0	-	0	-	-	-	-	-	-	-
ZY065 Vermietung/Verpacht.	6	6	4	6	6	18	-	-	-	-	-	-	-
ZY066 Zinsen	32	32	23	41	33	33	-	-	-	-	-	-	-
ZY070 Bruttoeinkommen der Person (ZY050+ZY060)	100	100	100	100	100	100	[100]	-	-	-	-	-	-
ZY080 Pers. Steuern/Sozialabg.	99	99	99	100	100	99	[100]	-	-	-	-	-	-
ZY081 Lohn-/Einkommenst.	8	8	3	10	56	21	-	-	-	-	-	-	-
ZY082 Beitr. KV	99	99	99	99	98	98	[100]	-	-	-	-	-	-
ZY083+ZY084 Beitr. GRV/ALV	0	0	0	1	-	-	-	-	-	-	-	-	-
ZY085 Beitr. Pflegevers.	99	99	99	100	100	99	[100]	-	-	-	-	-	-
ZY090 Nettoeinkommen der Person (ZY070./ZY080)	100	100	100	100	100	100	[100]	-	-	-	-	-	-
PY070 Bruttoeinkomm. d. Ehepart.	100	100	100	100	100	100	[100]	-	-	-	-	-	-
PY090 Nettoeinkomm. d. Ehepart.	100	100	100	100	100	100	[100]	-	-	-	-	-	-
HY070 Bruttoeink. d. Ehepaares/ Alleinsteh. (ZY070+PY070)	100	100	100	100	100	100	[100]	-	-	-	-	-	-
HY090 Nettoeink. d. Ehepaares/ Alleinsteh. (ZY090+PY090)	100	100	100	100	100	100	[100]	-	-	-	-	-	-
Wohnungseigentum/Mietfrei	48	48	47	46	45	67	[100]	-	-	-	-	-	-

Persönliche und haushaltsbezogene Einkommen, Einkommenssummen, Abzüge und Nettoeinkommen - Betrag je Bezieher/in

Teilgesamtheit: Verheiratete Männer ab 65 Jahren, deren Ehefrau ein eigenes Einkommen bezieht (ohne Heimbewohner) - n e u e L ä n d e r (mit Ost-Berlin)

	+-- alle +--	+- LETZTE / HEUTIGE BERUFLICHE STELLUNG ("Alle" einschl. nie erwerbstätig und K.A. zur beruflichen Stellung) -----+											
		+-----+ M ä n n e r					+-----+ F r a u e n						
		Alle	An- Arbeiter	An- gestellte	Beamte/ Ber.-Sold	Selbst- ständige	Mit- helfende	Alle	An- Arbeiter	An- gestellte	Beamte/ Ber.-Sold	Selbst- ständige	Mit- helfende
Basis hochger. (in Tsd.)	1039	1039	483	463	18	66	1	-	-	-	-	-	-
Basis ungewichtet	1955	1955	887	881	43	130	2	-	-	-	-	-	-
ZY040 Erwerbs- und weitere persönliche Einkommen	1086	1086	(322)	943	/	1634	-	-	-	-	-	-	-
dar.: ZY041+ZY042 Erwerbseink.	1188	1188	(322)	1028	/	1650	-	-	-	-	-	-	-
ZY043 Arbeitslosenunterst.	-	-	-	-	-	-	-	-	-	-	-	-	-
ZY050 Persönliches Brutto- einkommen (ZY035+ZY040)	1344	1344	1146	1492	2219	1554	/	-	-	-	-	-	-
ZY060 Haushaltsbez. Einkommen	108	108	99	100	(167)	169	-	-	-	-	-	-	-
dar.: ZY061 Wohngeld	/	/	/	-	-	-	-	-	-	-	-	-	-
ZY062a SH als HLU incl. GS	(301)	(301)	/	/	-	/	-	-	-	-	-	-	-
ZY061a ALG II	/	/	/	/	-	-	-	-	-	-	-	-	-
ZY063+ZY064 Altent./Unter.	/	/	-	/	-	/	-	-	-	-	-	-	-
ZY065 Vermietung/Verpacht.	193	193	191	195	/	(165)	-	-	-	-	-	-	-
ZY066 Zinsen	77	77	70	75	(102)	129	-	-	-	-	-	-	-
ZY070 Bruttoeinkommen der Person (ZY050+ZY060)	1379	1379	1169	1536	2280	1630	/	-	-	-	-	-	-
ZY080 Pers. Steuern/Sozialabg.	154	154	120	166	329	277	/	-	-	-	-	-	-
ZY081 Lohn-/Einkommenst.	201	201	66	153	(212)	(510)	-	-	-	-	-	-	-
ZY082 Beitr. KV	112	112	95	121	191	144	/	-	-	-	-	-	-
ZY083+ZY084 Beitr. GRV/ALV	/	/	/	/	-	-	-	-	-	-	-	-	-
ZY085 Beitr. Pflegevers.	25	25	22	28	23	28	/	-	-	-	-	-	-
ZY090 Nettoeinkommen der Person (ZY070./ZY080)	1227	1227	1051	1372	1951	1356	/	-	-	-	-	-	-
PY070 Bruttoeinkomm. d. Ehepart.	908	908	813	998	1017	974	/	-	-	-	-	-	-
PY090 Nettoeinkomm. d. Ehepart.	799	799	722	876	852	824	/	-	-	-	-	-	-
HY070 Bruttoeink. d. Ehepaares/ Alleinsteh. (ZY070+PY070)	2287	2287	1983	2534	3297	2604	/	-	-	-	-	-	-
HY090 Nettoeink. d. Ehepaares/ Alleinsteh. (ZY090+PY090)	2025	2025	1773	2247	2803	2180	/	-	-	-	-	-	-

Brutto-Einkommen aus Regel- und Zusatzsicherung (einschl. KLG) und aus anderen Renten - Anteil der Bezieher/innen

Teilgesamtheit: Männer und Frauen ab 65 Jahren (ohne Heimbewohner) - neue Länder (mit Ost-Berlin), Privatwirtschaft

	alle	LETZTE / HEUTIGE BERUFLICHE STELLUNG ("Alle" einschl. nie erwerbstätig und K.A. zur beruflichen Stellung)											
		M ä n n e r					F r a u e n						
		Alle	Arbeiter	An- gestellte	Beamte/ Ber.-Sold	Selbst- ständige	Mit- helfende	Alle	Arbeiter	An- gestellte	Beamte/ Ber.-Sold	Selbst- ständige	Mit- helfende
Basis hochger. (in Tsd.)	2344	1051	590	365	-	89	1	1293	665	544	-	43	30
Basis ungewichtet	4733	1980	1095	695	-	175	2	2753	1413	1161	-	93	62
ZY010 Eigene RZSS (brutto)	99	99	100	100	-	98	[100]	100	100	99	-	99	99
ZY011 GRV insgesamt	99	99	100	100	-	98	[100]	100	100	99	-	99	99
ZY015 reine KLG	0	-	-	-	-	-	-	0	0	-	-	-	0
ZY016 GRV o. r. KLG	99	99	100	100	-	98	[100]	99	100	99	-	99	99
ZY012 BAV	2	4	3	6	-	1	-	1	1	2	-	-	-
ZY013 ZÖD	0	0	-	0	-	-	-	0	-	0	-	1	-
ZY014 BV	-	-	-	-	-	-	-	-	-	-	-	-	-
ZY110 Abgeleitete RZSS (brutto)	27	10	11	9	-	6	-	41	45	37	-	35	43
ZY111 GRV	27	10	11	9	-	6	-	41	45	37	-	35	43
ZY112 BAV	0	-	-	-	-	-	-	0	0	0	-	-	-
ZY113 ZÖD	0	-	-	-	-	-	-	0	0	0	-	2	-
ZY114 BV	-	-	-	-	-	-	-	-	-	-	-	-	-
Eigene o. abgeleit. RZSS	99	99	100	100	-	98	[100]	100	100	100	-	99	99
Eig. o. abgel. GRV	99	99	100	100	-	98	[100]	100	100	100	-	99	99
Eigene u. abgeleit. RZSS	27	10	11	9	-	6	-	41	45	37	-	35	43
Eig. u. abgel. GRV	27	10	11	9	-	6	-	41	45	37	-	35	43
ZY020 Andere eigene Renten	5	8	7	6	-	19	-	2	2	2	-	15	2
ZY021 AdL	0	0	0	0	-	1	-	0	0	-	-	-	-
ZY022 BSV	0	1	-	-	-	7	-	0	-	0	-	7	-
ZY023 GUV	3	4	5	3	-	5	-	1	1	1	-	3	-
ZY024 KOV	1	1	1	2	-	1	-	0	0	0	-	-	-
ZY027 Priv. Versicherung	1	1	0	1	-	6	-	1	0	1	-	4	2
ZY031 Auslandsrente	0	0	0	0	-	1	-	0	0	0	-	-	-
ZY025 Sonstige Renten	0	0	0	0	-	1	-	0	0	-	-	-	2
ZY120 Andere abgeleit. Renten	1	-	-	-	-	-	-	2	2	1	-	2	3
ZY121 AdL	0	-	-	-	-	-	-	0	-	-	-	-	1
ZY122 BSV	-	-	-	-	-	-	-	-	-	-	-	-	-
ZY123 GUV	0	-	-	-	-	-	-	1	1	1	-	-	-
ZY124 KOV	1	-	-	-	-	-	-	1	1	1	-	2	2
ZY131 Auslandsrente	0	-	-	-	-	-	-	0	0	-	-	-	-
ZY125 Sonstige Renten	0	-	-	-	-	-	-	0	0	-	-	-	-
ZY030 Eig. Renten (ZY010+ZY020)	100	100	100	100	-	99	[100]	100	100	99	-	99	99
ZY130 Abg. Renten (ZY110+ZY120)	27	10	11	9	-	6	-	41	45	37	-	35	44
ZY035 Renten ins. (ZY030+ZY130)	100	100	100	100	-	99	[100]	100	100	100	-	99	100

* TNS INFRATEST SOZIALFORSCHUNG *

Brutto-Einkommen aus Regel- und Zusatzsicherung (einschl. KLG) und aus anderen Renten - Betrag je Bezieher/in

Teilgesamtheit: Männer und Frauen ab 65 Jahren (ohne Heimbewohner) - n e u e L ä n d e r (mit Ost-Berlin), Privatwirtschaft

	+-- alle +--	+-- LETZTE / HEUTIGE BERUFLICHE STELLUNG ("Alle" einschl. nie erwerbstätig und K.A. zur beruflichen Stellung) +-----+											
		+-----+ M ä n n e r +-----+					+-----+ F r a u e n +-----+						
		Alle	Arbeiter	An-gestellte	Beamte/ Ber.-Sold	Selbst-ständige	Mit-helfende	Alle	Arbeiter	An-gestellte	Beamte/ Ber.-Sold	Selbst-ständige	Mit-helfende
Basis hochger. (in Tsd.)	2344	1051	590	365	-	89	1	1293	665	544	-	43	30
Basis ungewichtet	4733	1980	1095	695	-	175	2	2753	1413	1161	-	93	62
ZY010 Eigene RZSS (brutto)	945	1190	1099	1383	-	1005	/	747	685	829	-	805	550
ZY011 GRV insgesamt	940	1179	1097	1360	-	987	/	745	684	827	-	803	550
ZY015 reine KLG	/	-	-	-	-	-	-	/	/	-	-	-	/
ZY016 GRV o. r. KLG	940	1179	1097	1360	-	987	/	746	685	827	-	803	552
ZY012 BAV	231	288	102	389	-	/	-	89	(56)	(115)	-	-	-
ZY013 ZÖD	/	/	-	/	-	-	-	/	-	/	-	/	-
ZY014 BV	-	-	-	-	-	-	-	-	-	-	-	-	-
ZY110 Abgeleitete RZSS (brutto)	599	308	310	301	-	(357)	-	655	633	690	-	629	643
ZY111 GRV	597	308	310	301	-	(357)	-	654	632	688	-	626	643
ZY112 BAV	/	-	-	-	-	-	-	/	/	/	-	-	-
ZY113 ZÖD	/	-	-	-	-	-	-	/	/	/	-	/	-
ZY114 BV	-	-	-	-	-	-	-	-	-	-	-	-	-
Eigene o. abgeleit. RZSS	1108	1220	1133	1410	-	1026	/	1017	972	1082	-	1025	828
Eig. o. abgel. GRV	1102	1210	1131	1387	-	1008	/	1015	971	1079	-	1022	828
Eigene u. abgeleit. RZSS	1395	1525	1453	1700	-	(1387)	-	1369	1297	1497	-	1352	1115
Eig. u. abgel. GRV	1389	1504	1452	1633	-	(1387)	-	1367	1295	1494	-	1349	1115
ZY020 Andere eigene Renten	381	418	361	357	-	652	-	287	287	(196)	-	(431)	/
ZY021 AdL	/	/	/	/	-	/	-	/	/	-	-	-	-
ZY022 BSV	(872)	(1116)	-	-	-	(1116)	-	/	-	/	-	/	-
ZY023 GUV	336	346	328	(375)	-	/	-	(302)	(293)	/	-	/	-
ZY024 KOV	393	406	(529)	(282)	-	/	-	/	/	/	-	-	-
ZY027 Priv. Versicherung	294	(350)	/	/	-	/	-	(229)	/	(147)	-	/	/
ZY031 Auslandsrente	/	/	/	/	-	/	-	/	/	/	-	-	-
ZY025 Sonstige Renten	/	/	/	/	-	/	-	/	/	-	-	-	/
ZY120 Andere abgeleit. Renten	345	-	-	-	-	-	-	345	(332)	(364)	-	/	/
ZY121 AdL	/	-	-	-	-	-	-	/	-	-	-	-	/
ZY122 BSV	-	-	-	-	-	-	-	-	-	-	-	-	-
ZY123 GUV	(402)	-	-	-	-	-	-	(402)	(338)	/	-	-	-
ZY124 KOV	282	-	-	-	-	-	-	282	(285)	(257)	-	/	/
ZY131 Auslandsrente	/	-	-	-	-	-	-	/	/	-	-	-	-
ZY125 Sonstige Renten	/	-	-	-	-	-	-	/	/	-	-	-	-
ZY030 Eig. Renten (ZY010+ZY020)	963	1220	1123	1407	-	1117	/	753	691	832	-	869	554
ZY130 Abg. Renten (ZY110+ZY120)	609	308	310	301	-	(357)	-	667	645	701	-	645	659
ZY035 Renten ins. (ZY030+ZY130)	1129	1250	1157	1433	-	1137	/	1030	984	1091	-	1096	837

* TNS INFRATEST SOZIALFORSCHUNG *

Persönliche und haushaltsbezogene Einkommen, Einkommenssummen, Abzüge und Nettoeinkommen - Anteil der Bezieher/innen

Teilgesamtheit: Männer und Frauen ab 65 Jahren (ohne Heimbewohner) - neue Länder (mit Ost-Berlin), Privatwirtschaft

	+-- alle +--	+- LETZTE / HEUTIGE BERUFLICHE STELLUNG ("Alle" einschl. nie erwerbstätig und K.A. zur beruflichen Stellung) -----+											
		M ä n n e r -----+					F r a u e n -----+						
		Alle	Arbeiter	An- gestellte	Beamte/ Ber.-Sold	Selbst- ständige	Mit- helfende	Alle	Arbeiter	An- gestellte	Beamte/ Ber.-Sold	Selbst- ständige	Mit- helfende
Basis hochger. (in Tsd.)	2344	1051	590	365	-	89	1	1293	665	544	-	43	30
Basis ungewichtet	4733	1980	1095	695	-	175	2	2753	1413	1161	-	93	62
ZY040 Erwerbs- und weitere persönliche Einkommen	3	5	2	6	-	24	-	2	1	3	-	9	-
dar.: ZY041+ZY042 Erwerbseink.	3	4	1	5	-	24	-	1	0	2	-	9	-
ZY043 Arbeitslosenunterst.	-	-	-	-	-	-	-	-	-	-	-	-	-
ZY050 Persönliches Brutto- einkommen (ZY035+ZY040)	100	100	100	100	-	100	[100]	100	100	100	-	99	100
ZY060 Haushaltsbez. Einkommen	34	35	25	46	-	48	-	33	28	38	-	49	49
dar.: ZY061 Wohngeld	2	1	1	-	-	1	-	3	3	3	-	1	1
ZY062a SH als HLU incl. GS	1	1	1	0	-	2	-	1	1	1	-	-	2
ZY061a ALG II	0	0	0	0	-	-	-	0	0	0	-	1	-
ZY063+ZY064 Altent./Unter.	0	0	-	1	-	0	-	1	0	1	-	1	0
ZY065 Vermietung/Verpacht.	5	6	3	7	-	22	-	4	3	5	-	19	13
ZY066 Zinsen	27	28	21	40	-	33	-	26	21	32	-	33	38
ZY070 Bruttoeinkommen der Person (ZY050+ZY060)	100	100	100	100	-	100	[100]	100	100	100	-	100	100
ZY080 Pers. Steuern/Sozialabg.	99	99	98	99	-	99	[100]	99	99	99	-	99	96
ZY081 Lohn-/Einkommenst.	10	10	5	17	-	23	-	10	6	14	-	26	9
ZY082 Beitr. KV	98	99	98	99	-	98	[100]	98	98	99	-	96	96
ZY083+ZY084 Beitr. GRV/ALV	0	0	0	1	-	-	-	0	-	0	-	-	-
ZY085 Beitr. Pflegevers.	99	99	98	99	-	99	[100]	98	99	99	-	97	96
ZY090 Nettoeinkommen der Person (ZY070./ZY080)	100	100	100	100	-	100	[100]	100	100	100	-	100	100
PY070 Bruttoeinkomm. d. Ehepart.	59	75	74	76	-	74	[100]	46	43	48	-	55	56
PY090 Nettoeinkomm. d. Ehepart.	59	75	74	76	-	74	[100]	46	43	48	-	55	56
HY070 Bruttoeink. d. Ehepaares/ Alleinsteh. (ZY070+PY070)	100	100	100	100	-	100	[100]	100	100	100	-	100	100
HY090 Nettoeink. d. Ehepaares/ Alleinsteh. (ZY090+PY090)	100	100	100	100	-	100	[100]	100	100	100	-	100	100
Wohnungseigentum/Mietfrei	43	46	45	44	-	66	[100]	41	42	36	-	69	67

Persönliche und haushaltsbezogene Einkommen, Einkommenssummen, Abzüge und Nettoeinkommen - Betrag je Bezieher/in

Teilgesamtheit: Männer und Frauen ab 65 Jahren (ohne Heimbewohner) - neue Länder (mit Ost-Berlin), Privatwirtschaft

	+-- alle +--	+- LETZTE / HEUTIGE BERUFLICHE STELLUNG ("Alle" einschl. nie erwerbstätig und K.A. zur beruflichen Stellung) -----+											
		M ä n n e r					F r a u e n						
		Alle	Arbeiter	An-gestellte	Beamte/ Ber.-Sold	Selbst-ständige	Mit-helfende	Alle	Arbeiter	An-gestellte	Beamte/ Ber.-Sold	Selbst-ständige	Mit-helfende
Basis hochger. (in Tsd.)	2344	1051	590	365	-	89	1	1293	665	544	-	43	30
Basis ungewichtet	4733	1980	1095	695	-	175	2	2753	1413	1161	-	93	62
ZY040 Erwerbs- und weitere persönliche Einkommen	973	1208	(323)	959	-	1831	-	469	(259)	288	-	/	-
dar.: ZY041+ZY042 Erwerbseink.	1116	1329	(313)	1048	-	1846	-	541	/	(286)	-	/	-
ZY043 Arbeitslosenunterst.	-	-	-	-	-	-	-	-	-	-	-	-	-
ZY050 Persönliches Brutto- einkommen (ZY035+ZY040)	1159	1308	1161	1485	-	1578	/	1038	986	1098	-	1229	837
ZY060 Haushaltsbez. Einkommen	123	128	103	117	-	253	-	119	104	102	-	386	137
dar.: ZY061 Wohngeld	58	(35)	(35)	-	-	/	-	62	65	60	-	/	/
ZY062a SH als HLU incl. GS	289	(310)	/	/	-	/	-	(271)	(206)	/	-	-	/
ZY061a ALG II	(292)	/	/	/	-	-	-	/	/	/	-	/	-
ZY063+ZY064 Altent./Unter.	(158)	/	-	/	-	/	-	(151)	/	(136)	-	/	/
ZY065 Vermietung/Verpacht.	240	237	189	242	-	276	-	244	197	154	-	(674)	/
ZY066 Zinsen	86	88	76	83	-	164	-	84	80	81	-	157	(98)
ZY070 Bruttoeinkommen der Person (ZY050+ZY060)	1198	1349	1185	1536	-	1701	/	1075	1015	1132	-	1411	903
ZY080 Pers. Steuern/Sozialabg.	131	154	123	169	-	298	/	113	104	118	-	190	92
ZY081 Lohn-/Einkommenst.	106	177	45	106	-	566	-	45	29	29	-	(214)	/
ZY082 Beitr. KV	98	110	98	122	-	139	/	88	83	93	-	113	73
ZY083+ZY084 Beitr. GRV/ALV	(121)	/	/	/	-	-	-	/	-	/	-	-	-
ZY085 Beitr. Pflegevers.	23	25	23	28	-	27	/	21	19	22	-	25	17
ZY090 Nettoeinkommen der Person (ZY070./ZY080)	1068	1197	1064	1367	-	1405	/	963	911	1015	-	1222	815
PY070 Bruttoeinkomm. d. Ehepart.	1079	872	807	953	-	974	/	1355	1266	1442	-	1606	1221
PY090 Nettoeinkomm. d. Ehepart.	956	768	718	836	-	824	/	1208	1133	1284	-	1386	1104
HY070 Bruttoeink. d. Ehepaares/ Alleinsteh. (ZY070+PY070)	1831	2002	1783	2263	-	2423	/	1693	1554	1825	-	2291	1592
HY090 Nettoeink. d. Ehepaares/ Alleinsteh. (ZY090+PY090)	1630	1772	1596	2005	-	2016	/	1514	1394	1632	-	1982	1438

Brutto-Einkommen aus Regel- und Zusatzsicherung (einschl. KLG) und aus anderen Renten - Anteil der Bezieher/innen

Teilgesamtheit: Männer und Frauen ab 65 Jahren (ohne Heimbewohner) - neue Länder (mit Ost-Berlin), öffentlicher Dienst

	+-- alle +--	+-- LETZTE / HEUTIGE BERUFLICHE STELLUNG ("Alle" einschl. nie erwerbstätig und K.A. zur beruflichen Stellung) +-----+											
		+-----+ M ä n n e r					+-----+ F r a u e n						
		Alle	Arbeiter	An- gestellte	Beamte/ Ber.-Sold	Selbst- ständige	Mit- helfende	Alle	Arbeiter	An- gestellte	Beamte/ Ber.-Sold	Selbst- ständige	Mit- helfende
Basis hochger. (in Tsd.)	925	335	60	249	25	-	-	590	79	502	5	-	-
Basis ungewichtet	1919	640	113	469	57	-	-	1279	167	1086	17	-	-
ZY010 Eigene RZSS (brutto)	100	100	100	100	98	-	-	100	100	100	(97)	-	-
ZY011 GRV insgesamt	99	98	100	100	74	-	-	99	100	100	(80)	-	-
ZY015 reine KLG	-	-	-	-	-	-	-	-	-	-	-	-	-
ZY016 GRV o. r. KLG	99	98	100	100	74	-	-	99	100	100	(80)	-	-
ZY012 BAV	0	0	-	-	1	-	-	-	-	-	-	-	-
ZY013 ZÖD	25	29	29	32	-	-	-	23	8	26	-	-	-
ZY014 BV	2	4	-	-	61	-	-	1	-	0	(92)	-	-
ZY110 Abgeleitete RZSS (brutto)	25	10	11	10	6	-	-	34	42	33	(9)	-	-
ZY111 GRV	25	10	11	10	6	-	-	34	42	33	(5)	-	-
ZY112 BAV	-	-	-	-	-	-	-	-	-	-	-	-	-
ZY113 ZÖD	0	-	-	-	-	-	-	1	-	1	-	-	-
ZY114 BV	0	-	-	-	-	-	-	0	-	0	(3)	-	-
Eigene o. abgeleit. RZSS	100	100	100	100	98	-	-	100	100	100	(100)	-	-
Eig. o. abgel. GRV	99	98	100	100	74	-	-	100	100	100	(80)	-	-
Eigene u. abgeleit. RZSS	25	10	11	10	6	-	-	34	42	33	(5)	-	-
Eig. u. abgel. GRV	25	10	11	10	6	-	-	34	42	33	(5)	-	-
ZY020 Andere eigene Renten	4	6	6	7	3	-	-	3	1	3	-	-	-
ZY021 AdL	-	-	-	-	-	-	-	-	-	-	-	-	-
ZY022 BSV	0	0	-	1	-	-	-	0	-	0	-	-	-
ZY023 GUV	2	2	4	2	-	-	-	1	1	1	-	-	-
ZY024 KOV	1	2	3	2	-	-	-	-	-	-	-	-	-
ZY027 Priv. Versicherung	1	2	-	3	-	-	-	1	-	1	-	-	-
ZY031 Auslandsrente	0	-	-	-	-	-	-	0	-	0	-	-	-
ZY025 Sonstige Renten	0	0	-	-	3	-	-	0	-	0	-	-	-
ZY120 Andere abgeleit. Renten	1	-	-	-	-	-	-	1	0	1	-	-	-
ZY121 AdL	-	-	-	-	-	-	-	-	-	-	-	-	-
ZY122 BSV	-	-	-	-	-	-	-	-	-	-	-	-	-
ZY123 GUV	0	-	-	-	-	-	-	0	0	0	-	-	-
ZY124 KOV	1	-	-	-	-	-	-	1	-	1	-	-	-
ZY131 Auslandsrente	-	-	-	-	-	-	-	-	-	-	-	-	-
ZY125 Sonstige Renten	0	-	-	-	-	-	-	0	-	0	-	-	-
ZY030 Eig. Renten (ZY010+ZY020)	100	100	100	100	98	-	-	100	100	100	(97)	-	-
ZY130 Abg. Renten (ZY110+ZY120)	25	10	11	10	6	-	-	34	42	33	(9)	-	-
ZY035 Renten ins. (ZY030+ZY130)	100	100	100	100	98	-	-	100	100	100	(100)	-	-

* TNS INFRATEST SOZIALFORSCHUNG *

Brutto-Einkommen aus Regel- und Zusatzsicherung (einschl. KLG) und aus anderen Renten - Betrag je Bezieher/in

EUR/MONAT

Teilgesamtheit: Männer und Frauen ab 65 Jahren (ohne Heimbewohner) - n e u e L ä n d e r (mit Ost-Berlin), öffentlicher Dienst

	+-- alle +--	+-- LETZTE / HEUTIGE BERUFLICHE STELLUNG ("Alle" einschl. nie erwerbstätig und K.A. zur beruflichen Stellung) +-----+											
		+-----+ M ä n n e r					+-----+ F r a u e n						
		Alle	Arbeiter	An- gestellte	Beamte/ Ber.-Sold	Selbst- ständige	Mit- helfende	Alle	Arbeiter	An- gestellte	Beamte/ Ber.-Sold	Selbst- ständige	Mit- helfende
Basis hochger. (in Tsd.)	925	335	60	249	25	-	-	590	79	502	5	-	-
Basis ungewichtet	1919	640	113	469	57	-	-	1279	167	1086	17	-	-
ZY010 Eigene RZSS (brutto)	1152	1458	1141	1468	2150	-	-	978	727	1004	(2227)	-	-
ZY011 GRV insgesamt	1086	1348	1111	1414	1219	-	-	940	722	975	(893)	-	-
ZY015 reine KLG	-	-	-	-	-	-	-	-	-	-	-	-	-
ZY016 GRV o. r. KLG	1086	1348	1111	1414	1219	-	-	940	722	975	(893)	-	-
ZY012 BAV	/	/	-	-	/	-	-	-	-	-	-	-	-
ZY013 ZÖD	121	157	102	169	-	-	-	95	(61)	97	-	-	-
ZY014 BV	1939	1982	-	-	1982	-	-	(1825)	-	/	(1575)	-	-
ZY110 Abgeleitete RZSS (brutto)	625	276	(234)	291	/	-	-	682	620	692	/	-	-
ZY111 GRV	620	276	(234)	291	/	-	-	676	620	687	/	-	-
ZY112 BAV	-	-	-	-	-	-	-	-	-	-	-	-	-
ZY113 ZÖD	/	-	-	-	-	-	-	/	-	/	-	-	-
ZY114 BV	/	-	-	-	-	-	-	/	-	/	/	-	-
Eigene o. abgeleit. RZSS	1308	1485	1166	1497	2163	-	-	1208	985	1232	(2262)	-	-
Eig. o. abgel. GRV	1243	1375	1137	1443	1237	-	-	1169	980	1201	(928)	-	-
Eigene u. abgeleit. RZSS	1570	1643	(1365)	1699	/	-	-	1558	1300	1606	/	-	-
Eig. u. abgel. GRV	1548	1619	(1345)	1686	/	-	-	1536	1298	1583	/	-	-
ZY020 Andere eigene Renten	288	301	/	322	/	-	-	271	/	268	-	-	-
ZY021 AdL	-	-	-	-	-	-	-	-	-	-	-	-	-
ZY022 BSV	/	/	-	/	-	-	-	/	-	/	-	-	-
ZY023 GUV	272	(256)	/	/	-	-	-	(284)	/	(278)	-	-	-
ZY024 KOV	(285)	(285)	/	(306)	-	-	-	-	-	-	-	-	-
ZY027 Priv. Versicherung	(189)	(152)	-	(152)	-	-	-	/	-	/	-	-	-
ZY031 Auslandsrente	/	-	-	-	-	-	-	/	-	/	-	-	-
ZY025 Sonstige Renten	/	/	-	-	/	-	-	/	-	/	-	-	-
ZY120 Andere abgeleit. Renten	(361)	-	-	-	-	-	-	(361)	/	(351)	-	-	-
ZY121 AdL	-	-	-	-	-	-	-	-	-	-	-	-	-
ZY122 BSV	-	-	-	-	-	-	-	-	-	-	-	-	-
ZY123 GUV	/	-	-	-	-	-	-	/	/	/	-	-	-
ZY124 KOV	(323)	-	-	-	-	-	-	(323)	-	(323)	-	-	-
ZY131 Auslandsrente	-	-	-	-	-	-	-	-	-	-	-	-	-
ZY125 Sonstige Renten	/	-	-	-	-	-	-	/	-	/	-	-	-
ZY030 Eig. Renten (ZY010+ZY020)	1164	1477	1158	1489	2152	-	-	986	731	1013	(2227)	-	-
ZY130 Abg. Renten (ZY110+ZY120)	636	276	(234)	291	/	-	-	695	626	707	/	-	-
ZY035 Renten ins. (ZY030+ZY130)	1323	1504	1183	1519	2166	-	-	1220	992	1246	(2262)	-	-

* TNS INFRATEST SOZIALFORSCHUNG *

Persönliche und haushaltsbezogene Einkommen, Einkommenssummen, Abzüge und Nettoeinkommen - Anteil der Bezieher/innen

Teilgesamtheit: Männer und Frauen ab 65 Jahren (ohne Heimbewohner) - neue Länder (mit Ost-Berlin), öffentlicher Dienst

	+-- alle +--	+- LETZTE / HEUTIGE BERUFLICHE STELLUNG ("Alle" einschl. nie erwerbstätig und K.A. zur beruflichen Stellung) -----+											
		M ä n n e r					F r a u e n						
		Alle	Arbeiter	An- gestellte	Beamte/ Ber.-Sold	Selbst- ständige	Mit- helfende	Alle	Arbeiter	An- gestellte	Beamte/ Ber.-Sold	Selbst- ständige	Mit- helfende
Basis hochger. (in Tsd.)	925	335	60	249	25	-	-	590	79	502	5	-	-
Basis ungewichtet	1919	640	113	469	57	-	-	1279	167	1086	17	-	-
ZY040 Erwerbs- und weitere persönliche Einkommen	3	4	3	4	10	-	-	2	-	2	-	-	-
dar.: ZY041+ZY042 Erwerbseink.	2	4	3	4	10	-	-	1	-	1	-	-	-
ZY043 Arbeitslosenunterst.	-	-	-	-	-	-	-	-	-	-	-	-	-
ZY050 Persönliches Brutto- einkommen (ZY035+ZY040)	100	100	100	100	100	-	-	100	100	100	(100)	-	-
ZY060 Haushaltsbez. Einkommen	38	40	26	43	41	-	-	37	27	38	(38)	-	-
dar.: ZY061 Wohngeld	2	1	3	-	-	-	-	2	4	2	-	-	-
ZY062a SH als HLU incl. GS	1	0	1	0	-	-	-	1	2	0	-	-	-
ZY061a ALG II	0	0	-	0	-	-	-	-	-	-	-	-	-
ZY063+ZY064 Altent./Unter.	0	-	-	-	-	-	-	0	-	0	-	-	-
ZY065 Vermietung/Verpacht.	4	6	5	6	4	-	-	3	3	3	(18)	-	-
ZY066 Zinsen	33	35	19	39	38	-	-	32	19	34	(29)	-	-
ZY070 Bruttoeinkommen der Person (ZY050+ZY060)	100	100	100	100	100	-	-	100	100	100	(100)	-	-
ZY080 Pers. Steuern/Sozialabg.	100	100	100	100	100	-	-	99	99	100	(100)	-	-
ZY081 Lohn-/Einkommenst.	18	20	11	18	64	-	-	17	2	18	(95)	-	-
ZY082 Beitr. KV	99	100	100	100	98	-	-	99	99	99	(100)	-	-
ZY083+ZY084 Beitr. GRV/ALV	0	0	-	1	-	-	-	0	-	0	-	-	-
ZY085 Beitr. Pflegevers.	100	100	100	100	100	-	-	99	99	99	(100)	-	-
ZY090 Nettoeinkommen der Person (ZY070./ZY080)	100	100	100	100	100	-	-	100	100	100	(100)	-	-
PY070 Bruttoeinkomm. d. Ehepart.	58	74	75	74	74	-	-	48	44	49	(30)	-	-
PY090 Nettoeinkomm. d. Ehepart.	57	74	75	74	73	-	-	48	44	49	(30)	-	-
HY070 Bruttoeink. d. Ehepaares/ Alleinsteh. (ZY070+PY070)	100	100	100	100	100	-	-	100	100	100	(100)	-	-
HY090 Nettoeink. d. Ehepaares/ Alleinsteh. (ZY090+PY090)	100	100	100	100	100	-	-	100	100	100	(100)	-	-
Wohnungseigentum/Mietfrei	38	40	42	38	49	-	-	38	31	39	(72)	-	-

Persönliche und haushaltsbezogene Einkommen, Einkommenssummen, Abzüge und Nettoeinkommen - Betrag je Bezieher/in

Teilgesamtheit: Männer und Frauen ab 65 Jahren (ohne Heimbewohner) - neue Länder (mit Ost-Berlin), öffentlicher Dienst

	+-- alle +--	+- LETZTE / HEUTIGE BERUFLICHE STELLUNG ("Alle" einschl. nie erwerbstätig und K.A. zur beruflichen Stellung) -----+											
		M ä n n e r					F r a u e n						
		Alle	Arbeiter	An- gestellte	Beamte/ Ber.-Sold	Selbst- ständige	Mit- helfende	Alle	Arbeiter	An- gestellte	Beamte/ Ber.-Sold	Selbst- ständige	Mit- helfende
Basis hochger. (in Tsd.)	925	335	60	249	25	-	-	590	79	502	5	-	-
Basis ungewichtet	1919	640	113	469	57	-	-	1279	167	1086	17	-	-
ZY040 Erwerbs- und weitere persönliche Einkommen	760	(1091)	/	(929)	/	-	-	(388)	-	(388)	-	-	-
dar.: ZY041+ZY042 Erwerbseink.	875	(1091)	/	(929)	/	-	-	(443)	-	(443)	-	-	-
ZY043 Arbeitslosenunterst.	-	-	-	-	-	-	-	-	-	-	-	-	-
ZY050 Persönliches Brutto- einkommen (ZY035+ZY040)	1343	1547	1192	1553	2370	-	-	1227	992	1254	(2262)	-	-
ZY060 Haushaltsbez. Einkommen	106	113	83	116	(133)	-	-	101	92	100	/	-	-
dar.: ZY061 Wohngeld	62	/	/	-	-	-	-	63	/	(61)	-	-	-
ZY062a SH als HLU incl. GS	(278)	/	/	/	-	-	-	(255)	/	/	-	-	-
ZY061a ALG II	/	/	-	/	-	-	-	-	-	-	-	-	-
ZY063+ZY064 Altent./Unter.	/	-	-	-	-	-	-	/	-	/	-	-	-
ZY065 Vermietung/Verpacht.	183	213	/	(200)	/	-	-	151	/	138	/	-	-
ZY066 Zinsen	82	80	(48)	83	(88)	-	-	83	46	85	/	-	-
ZY070 Bruttoeinkommen der Person (ZY050+ZY060)	1382	1591	1214	1600	2424	-	-	1263	1017	1291	(2376)	-	-
ZY080 Pers. Steuern/Sozialabg.	149	179	122	171	399	-	-	132	103	134	(377)	-	-
ZY081 Lohn-/Einkommenst.	80	132	(22)	91	294	-	-	44	/	37	(192)	-	-
ZY082 Beitr. KV	110	125	97	125	191	-	-	101	83	103	(173)	-	-
ZY083+ZY084 Beitr. GRV/ALV	/	/	-	/	-	-	-	/	-	/	-	-	-
ZY085 Beitr. Pflegevers.	25	28	23	29	22	-	-	24	19	24	(22)	-	-
ZY090 Nettoeinkommen der Person (ZY070./ZY080)	1234	1414	1092	1433	2025	-	-	1132	915	1157	(1999)	-	-
PY070 Bruttoeinkomm. d. Ehepart.	1255	1030	891	1066	997	-	-	1451	1305	1466	/	-	-
PY090 Nettoeinkomm. d. Ehepart.	1112	901	775	937	852	-	-	1295	1179	1308	/	-	-
HY070 Bruttoeink. d. Ehepaares/ Alleinsteh. (ZY070+PY070)	2103	2352	1881	2390	3167	-	-	1962	1597	2012	(2861)	-	-
HY090 Nettoeink. d. Ehepaares/ Alleinsteh. (ZY090+PY090)	1871	2078	1672	2124	2647	-	-	1754	1440	1800	(2401)	-	-

Brutto-Einkommen aus Regel- und Zusatzsicherung (einschl. KLG) und aus anderen Renten - Anteil der Bezieher/innen

Teilgesamtheit: Witwen ab 65 Jahren (ohne Heimbewohner) - n e u e L ä n d e r (mit Ost-Berlin)

	+- LETZTE BERUFLICHE STELLUNG - V e r s t o r b e n e r E h e m a n n + +- ("Alle" einschl. nie erwerbstätig und K.A. zur beruflichen Stellung)-					
	Alle	Arbeiter	An- gestellte	Beamte/ Ber.-Sold.	Selbst- ständige	Mit- helfende
Basis hochger. (in Tsd.)	749	393	286	9	45	1
Basis ungewichtet	1710	900	649	20	106	1
ZY010 Eigene RZSS (brutto)	99	99	100	(93)	99	[100]
ZY011 GRV insgesamt	99	99	100	(93)	99	[100]
ZY015 reine KLG	0	0	-	-	0	-
ZY016 GRV o. r. KLG	99	99	100	(93)	99	[100]
ZY012 BAV	1	1	1	-	-	-
ZY013 ZÖD	4	2	6	(5)	3	-
ZY014 BV	0	-	0	-	-	-
ZY110 Abgeleitete RZSS (brutto)	99	100	99	(94)	99	[100]
ZY111 GRV	99	100	99	(92)	99	[100]
ZY112 BAV	0	0	1	-	-	-
ZY113 ZÖD	1	0	2	(4)	-	-
ZY114 BV	0	-	-	(7)	-	-
Eigene o. abgeleit. RZSS	100	100	100	(100)	99	[100]
Eig. o. abgel. GRV	100	100	100	(98)	99	[100]
Eigene u. abgeleit. RZSS	99	99	99	(87)	99	[100]
Eig. u. abgel. GRV	99	99	99	(87)	99	[100]
ZY020 Andere eigene Renten	2	2	3	(5)	3	-
ZY021 AdL	-	-	-	-	-	-
ZY022 BSV	0	-	0	-	-	-
ZY023 GUV	1	1	1	-	1	-
ZY024 KOV	0	0	0	-	-	-
ZY027 Priv. Versicherung	1	0	1	-	2	-
ZY031 Auslandsrente	-	-	-	-	-	-
ZY025 Sonstige Renten	0	0	-	(5)	-	-
ZY120 Andere abgeleit. Renten	4	3	4	-	6	-
ZY121 AdL	0	-	-	-	1	-
ZY122 BSV	-	-	-	-	-	-
ZY123 GUV	1	2	1	-	-	-
ZY124 KOV	2	2	3	-	6	-
ZY131 Auslandsrente	0	0	-	-	-	-
ZY125 Sonstige Renten	0	-	0	-	-	-
ZY030 Eig. Renten (ZY010+ZY020)	99	99	100	(93)	99	[100]
ZY130 Abg. Renten (ZY110+ZY120)	99	100	99	(94)	100	[100]
ZY035 Renten ins. (ZY030+ZY130)	100	100	100	(100)	100	[100]

Brutto-Einkommen aus Regel- und Zusatzsicherung (einschl. KLG) und aus anderen Renten - Betrag je Bezieher/in

Teilgesamtheit: Witwen ab 65 Jahren (ohne Heimbewohner) - n e u e L ä n d e r (mit Ost-Berlin)

	+- LETZTE BERUFLICHE STELLUNG - V e r s t o r b e n e r E h e m a n n + +- ("Alle" einschl. nie erwerbstätig und K.A. zur beruflichen Stellung)-					
	Alle	Arbeiter	An- gestellte	Beamte/ Ber.-Sold.	Selbst- ständige	Mit- helfende
Basis hochger. (in Tsd.)	749	393	286	9	45	1
Basis ungewichtet	1710	900	649	20	106	1
ZY010 Eigene RZSS (brutto)	756	716	820	(814)	696	/
ZY011 GRV insgesamt	751	714	811	(774)	693	/
ZY015 reine KLG	/	/	-	-	/	-
ZY016 GRV o. r. KLG	751	714	811	(774)	695	/
ZY012 BAV	(69)	/	/	-	-	-
ZY013 ZÖD	112	(53)	131	/	/	-
ZY014 BV	/	-	/	-	-	-
ZY110 Abgeleitete RZSS (brutto)	663	612	746	(901)	570	/
ZY111 GRV	660	611	742	(816)	570	/
ZY112 BAV	/	/	/	-	-	-
ZY113 ZÖD	(192)	/	(208)	/	-	-
ZY114 BV	/	-	-	/	-	-
Eigene o. abgeleit. RZSS	1410	1319	1560	(1604)	1267	/
Eig. o. abgel. GRV	1402	1317	1546	(1501)	1263	/
Eigene u. abgeleit. RZSS	1418	1327	1567	(1679)	1267	/
Eig. u. abgel. GRV	1410	1325	1554	(1583)	1263	/
ZY020 Andere eigene Renten	282	(281)	(295)	/	/	-
ZY021 AdL	-	-	-	-	-	-
ZY022 BSV	/	-	/	-	-	-
ZY023 GUV	(294)	(325)	/	-	/	-
ZY024 KOV	/	/	/	-	-	-
ZY027 Priv. Versicherung	(272)	/	/	-	/	-
ZY031 Auslandsrente	-	-	-	-	-	-
ZY025 Sonstige Renten	/	/	-	/	-	-
ZY120 Andere abgeleit. Renten	354	360	(346)	-	/	-
ZY121 AdL	/	-	-	-	/	-
ZY122 BSV	-	-	-	-	-	-
ZY123 GUV	(393)	(408)	/	-	-	-
ZY124 KOV	304	(285)	(295)	-	/	-
ZY131 Auslandsrente	/	/	-	-	-	-
ZY125 Sonstige Renten	/	-	/	-	-	-
ZY030 Eig. Renten (ZY010+ZY020)	762	720	829	(818)	705	/
ZY130 Abg. Renten (ZY110+ZY120)	675	624	758	(901)	588	/
ZY035 Renten ins. (ZY030+ZY130)	1429	1337	1581	(1608)	1289	/

Persönliche und haushaltsbezogene Einkommen, Einkommenssummen, Abzüge und Nettoeinkommen - Anteil der Bezieher/innen

Teilgesamtheit: Witwen ab 65 Jahren (ohne Heimbewohner) - n e u e L ä n d e r (mit Ost-Berlin)

	+- LETZTE BERUFLICHE STELLUNG - V e r s t o r b e n e r E h e m a n n + +- ("Alle" einschl. nie erwerbstätig und K.A. zur beruflichen Stellung)-					
	Alle	Arbeiter	An- gestellte	Beamte/ Ber.-Sold.	Selbst- ständige	Mit- helfende
Basis hochger. (in Tsd.)	749	393	286	9	45	1
Basis ungewichtet	1710	900	649	20	106	1
ZY040 Erwerbs- und weitere persönliche Einkommen	1	1	1	(5)	-	-
dar.: ZY041+ZY042 Erwerbseink.	1	1	1	-	-	-
ZY043 Arbeitslosenunterst.	-	-	-	-	-	-
ZY050 Persönliches Brutto- einkommen (ZY035+ZY040)	100	100	100	(100)	100	[100]
ZY060 Haushaltsbez. Einkommen	29	24	33	(49)	41	-
dar.: ZY061 Wohngeld	1	1	1	-	2	-
ZY062a SH als HLU incl. GS	0	1	0	-	-	-
ZY061a ALG II	-	-	-	-	-	-
ZY063+ZY064 Altent./Unter.	0	-	0	-	1	-
ZY065 Vermietung/Verpacht.	3	2	3	-	5	-
ZY066 Zinsen	25	21	30	(49)	34	-
ZY070 Bruttoeinkommen der Person (ZY050+ZY060)	100	100	100	(100)	100	[100]
ZY080 Pers. Steuern/Sozialabg.	100	100	100	(100)	100	[100]
ZY081 Lohn-/Einkommenst.	23	12	38	(59)	15	-
ZY082 Beitr. KV	100	100	100	(100)	99	[100]
ZY083+ZY084 Beitr. GRV/ALV	0	0	-	-	-	-
ZY085 Beitr. Pflegevers.	100	100	100	(100)	100	[100]
ZY090 Nettoeinkommen der Person (ZY070./ZY080)	100	100	100	(100)	100	[100]
PY070 Bruttoeinkomm. d. Ehepart.	-	-	-	-	-	-
PY090 Nettoeinkomm. d. Ehepart.	-	-	-	-	-	-
HY070 Bruttoeink. d. Ehepaares/ Alleinsteh. (ZY070+PY070)	100	100	100	(100)	100	[100]
HY090 Nettoeink. d. Ehepaares/ Alleinsteh. (ZY090+PY090)	100	100	100	(100)	100	[100]
Wohnungseigentum/Mietfrei	40	43	33	(8)	64	-

Persönliche und haushaltsbezogene Einkommen, Einkommenssummen, Abzüge und Nettoeinkommen - Betrag je Bezieher/in

EUR/MONAT

Teilgesamtheit: Witwen ab 65 Jahren (ohne Heimbewohner) - n e u e L ä n d e r (mit Ost-Berlin)

	+-- LETZTE BERUFLICHE STELLUNG - V e r s t o r b e n e r E h e m a n n + +-- ("Alle" einschl. nie erwerbstätig und K.A. zur beruflichen Stellung)-					
	Alle	Arbeiter	An- gestellte	Beamte/ Ber.-Sold.	Selbst- ständige	Mit- helfende
Basis hochger. (in Tsd.)	749	393	286	9	45	1
Basis ungewichtet	1710	900	649	20	106	1
ZY040 Erwerbs- und weitere persönliche Einkommen	(289)	/	/	/	-	-
dar.: ZY041+ZY042 Erwerbseink. ZY043 Arbeitslosenunterst.	(308) -	/ -	/ -	- -	- -	- -
ZY050 Persönliches Brutto- einkommen (ZY035+ZY040)	1432	1341	1584	(1619)	1289	/
ZY060 Haushaltsbez. Einkommen	122	126	117	(82)	130	-
dar.: ZY061 Wohngeld	(95)	/	/	-	/	-
ZY062a SH als HLU incl. GS	/	/	/	-	-	-
ZY061a ALG II	-	-	-	-	-	-
ZY063+ZY064 Altent./Unter.	/	-	/	-	/	-
ZY065 Vermietung/Verpacht.	249	(301)	(178)	-	/	-
ZY066 Zinsen	96	94	102	(82)	90	-
ZY070 Bruttoeinkommen der Person (ZY050+ZY060)	1466	1371	1620	(1659)	1343	/
ZY080 Pers. Steuern/Sozialabg.	153	141	171	(176)	138	/
ZY081 Lohn-/Einkommenst.	27	26	26	(26)	(48)	-
ZY082 Beitr. KV	119	111	131	(130)	107	/
ZY083+ZY084 Beitr. GRV/ALV	/	/	-	-	-	-
ZY085 Beitr. Pflegevers.	28	26	31	(30)	25	/
ZY090 Nettoeinkommen der Person (ZY070./ZY080)	1314	1231	1449	(1483)	1204	/
PY070 Bruttoeinkomm. d. Ehepart.	-	-	-	-	-	-
PY090 Nettoeinkomm. d. Ehepart.	-	-	-	-	-	-
HY070 Bruttoeink. d. Ehepartners/ Alleinsteh. (ZY070+PY070)	1466	1371	1620	(1659)	1343	/
HY090 Nettoeink. d. Ehepartners/ Alleinsteh. (ZY090+PY090)	1314	1231	1449	(1483)	1204	/

PROZENT SENKRECHT

Brutto-Einkommen aus Regel- und Zusatzsicherung (einschl. KLG) und aus anderen Renten - Anteil der Bezieher/innen

Teilgesamtheit: Männer ab 55 Jahren (ohne Heimbewohner) - neue Länder (mit Ost-Berlin)

	Männer - Tätigkeitsniveau																
	Alle Arbeiter				Angestellte					Beamte, Berufssol.		Selbstständige				Mit-	
Männer	Ange- lernt	Fach- arbeiter	Meister Polier	Ange- lernt	Einf. Fachkr.	Mittl. Fachkr.	Gehob. Fachkr.	Hochq./ leit.	Einf./ Mittl.D.	Gehob./ Höher.D.	Land- wirte	Hand- werker	Verkam. Freib.	Sonst. Freib.	Gewerbe treib.	hel- fende	
Basis hochger. (in Tsd.)	2343	148	861	142	16	93	324	195	296	20	41	8	49	23	22	84	2
Basis ungewichtet	3817	227	1362	247	23	147	540	328	513	31	75	14	84	39	33	122	3
ZY010 Eigene RZSS (brutto)	68	66	66	82	(49)	56	74	73	81	65	52	(52)	65	51	49	41	[100]
ZY011 GRV insgesamt	68	66	66	82	(49)	56	74	73	81	26	33	(52)	65	51	49	41	[100]
ZY015 reine KLG	-	-	-	-	-	-	-	-	-	-	-	-	-	-	-	-	-
ZY016 GRV o. r. KLG	68	66	66	82	(49)	56	74	73	81	26	33	(52)	65	51	49	41	[100]
ZY012 BAV	2	0	2	2	-	1	1	4	4	-	1	-	1	-	3	-	-
ZY013 ZÖD	5	2	2	2	(18)	6	11	11	12	-	-	-	-	-	-	-	-
ZY014 BV	1	-	-	-	-	-	-	-	-	48	36	-	-	-	-	-	-
ZY110 Abgeleitete RZSS (brutto)	7	12	7	5	(6)	11	7	6	7	4	3	(14)	8	-	4	2	-
ZY111 GRV	7	12	7	5	(6)	11	7	6	7	4	3	(14)	8	-	4	2	-
ZY112 BAV	-	-	-	-	-	-	-	-	-	-	-	-	-	-	-	-	-
ZY113 ZÖD	-	-	-	-	-	-	-	-	-	-	-	-	-	-	-	-	-
ZY114 BV	-	-	-	-	-	-	-	-	-	-	-	-	-	-	-	-	-
Eigene o. abgeleit. RZSS	69	67	66	82	(49)	58	74	73	81	65	52	(52)	67	51	49	41	[100]
Eig. o. abgel. GRV	68	67	66	82	(49)	58	74	73	81	26	34	(52)	67	51	49	41	[100]
Eigene u. abgeleit. RZSS	6	11	7	5	(6)	8	7	6	7	4	2	(14)	5	-	4	2	-
Eig. u. abgel. GRV	6	11	7	5	(6)	8	7	6	7	4	2	(14)	5	-	4	2	-
ZY020 Andere eigene Renten	6	5	6	5	-	3	6	5	6	-	2	(13)	13	31	9	3	-
ZY021 AdL	0	-	0	0	-	-	-	1	-	-	-	(7)	-	-	-	-	-
ZY022 BSV	0	-	-	-	-	-	-	0	0	-	-	-	-	26	-	-	-
ZY023 GUV	3	3	5	3	-	1	3	3	2	-	-	-	6	4	-	2	-
ZY024 KOV	1	2	1	1	-	2	2	0	1	-	-	-	1	1	-	-	-
ZY027 Priv. Versicherung	1	-	0	-	-	0	1	1	2	-	-	(6)	3	-	9	1	-
ZY031 Auslandsrente	0	-	0	-	-	-	-	1	0	-	-	-	3	-	-	1	-
ZY025 Sonstige Renten	0	0	0	-	-	-	0	0	-	-	2	-	-	-	3	-	-
ZY120 Andere abgeleit. Renten	-	-	-	-	-	-	-	-	-	-	-	-	-	-	-	-	-
ZY121 AdL	-	-	-	-	-	-	-	-	-	-	-	-	-	-	-	-	-
ZY122 BSV	-	-	-	-	-	-	-	-	-	-	-	-	-	-	-	-	-
ZY123 GUV	-	-	-	-	-	-	-	-	-	-	-	-	-	-	-	-	-
ZY124 KOV	-	-	-	-	-	-	-	-	-	-	-	-	-	-	-	-	-
ZY131 Auslandsrente	-	-	-	-	-	-	-	-	-	-	-	-	-	-	-	-	-
ZY125 Sonstige Renten	-	-	-	-	-	-	-	-	-	-	-	-	-	-	-	-	-
ZY030 Eig. Renten (ZY010+ZY020)	69	67	67	82	(49)	56	74	73	81	65	52	(52)	65	56	49	42	[100]
ZY130 Abg. Renten (ZY110+ZY120)	7	12	7	5	(6)	11	7	6	7	4	3	(14)	8	-	4	2	-
ZY035 Renten ins. (ZY030+ZY130)	70	68	68	82	(49)	58	74	73	81	65	52	(52)	67	56	49	42	[100]

* TNS INFRATEST SOZIALFORSCHUNG *

Brutto-Einkommen aus Regel- und Zusatzsicherung (einschl. KLG) und aus anderen Renten - Betrag je Bezieher/in

Teilgesamtheit: Männer ab 55 Jahren (ohne Heimbewohner) - neue Länder (mit Ost-Berlin)

	Männer - Tätigkeitsniveau																
	Alle Arbeiter				Angestellte					Beamte, Berufssol.		Selbstständige				Mit-	
Männer	Ange- lernt	Fach- arbeiter	Meister /Polier	Ange- lernt	Einf. Fachkr.	Mittl. Fachkr.	Gehob. Fachkr.	Hochq./ leit.	Einf./ Mittl.D.	Gehob./ Höher.D.	Land- wirte	Hand- werker	Verkam. Freib.	Sonst. Freib.	Gewerbe treib.	84	hel- fende
Basis hochger. (in Tsd.)	2343	148	861	142	16	93	324	195	296	20	41	8	49	23	22	84	2
Basis ungewichtet	3817	227	1362	247	23	147	540	328	513	31	75	14	84	39	33	122	3
ZY010 Eigene RZSS (brutto)	1214	976	1047	1179	(939)	1092	1281	1442	1535	(1759)	2269	/	906	(1071)	(1380)	900	/
ZY011 GRV insgesamt	1176	970	1042	1174	(909)	1075	1265	1400	1477	(1281)	1188	/	902	(1071)	(1242)	900	/
ZY015 reine KLG	-	-	-	-	-	-	-	-	-	-	-	-	-	-	-	-	-
ZY016 GRV o. r. KLG	1176	970	1042	1174	(909)	1075	1265	1400	1477	(1281)	1188	/	902	(1071)	(1242)	900	/
ZY012 BAV	263	/	108	/	-	/	/	(261)	(482)	-	/	-	/	-	/	-	-
ZY013 ZÖD	153	/	125	/	/	(125)	87	191	222	-	-	-	-	-	-	-	-
ZY014 BV	1978	-	-	-	-	-	-	-	-	(1691)	2167	-	-	-	-	-	-
ZY110 Abgeleitete RZSS (brutto)	320	(316)	320	(347)	/	(271)	321	(354)	294	/	/	/	/	-	/	/	-
ZY111 GRV	320	(316)	320	(347)	/	(271)	321	(354)	294	/	/	/	/	-	/	/	-
ZY112 BAV	-	-	-	-	-	-	-	-	-	-	-	-	-	-	-	-	-
ZY113 ZÖD	-	-	-	-	-	-	-	-	-	-	-	-	-	-	-	-	-
ZY114 BV	-	-	-	-	-	-	-	-	-	-	-	-	-	-	-	-	-
Eigene o. abgeleit. RZSS	1239	1018	1075	1198	(993)	1097	1313	1464	1555	(1762)	2242	/	928	(1071)	(1402)	919	/
Eig. o. abgel. GRV	1202	1012	1070	1193	(963)	1080	1297	1423	1497	(1290)	1175	/	925	(1071)	(1264)	919	/
Eigene u. abgeleit. RZSS	1533	(1366)	1439	(1424)	/	(1376)	1655	(1797)	1804	/	/	/	/	-	/	/	-
Eig. u. abgel. GRV	1511	(1365)	1436	(1424)	/	(1376)	1651	(1783)	1674	/	/	/	/	-	/	/	-
ZY020 Andere eigene Renten	368	(368)	334	(253)	-	/	310	(298)	406	-	/	/	(302)	(1015)	/	/	-
ZY021 AdL	/	-	/	/	-	-	-	/	-	-	-	/	-	-	-	-	-
ZY022 BSV	(1117)	-	-	-	-	-	-	/	-	-	-	-	-	(1116)	-	-	-
ZY023 GUV	335	/	328	(267)	-	/	(321)	(346)	(343)	-	-	-	/	/	-	/	-
ZY024 KOV	354	/	(573)	/	-	/	(323)	/	/	-	-	-	/	/	-	-	-
ZY027 Priv. Versicherung	280	-	/	-	-	/	/	/	(325)	-	-	/	/	-	/	/	-
ZY031 Auslandsrente	/	-	/	-	-	-	-	/	/	-	-	/	/	-	/	/	-
ZY025 Sonstige Renten	/	/	/	-	-	-	/	/	-	-	/	-	-	-	/	-	-
ZY120 Andere abgeleit. Renten	-	-	-	-	-	-	-	-	-	-	-	-	-	-	-	-	-
ZY121 AdL	-	-	-	-	-	-	-	-	-	-	-	-	-	-	-	-	-
ZY122 BSV	-	-	-	-	-	-	-	-	-	-	-	-	-	-	-	-	-
ZY123 GUV	-	-	-	-	-	-	-	-	-	-	-	-	-	-	-	-	-
ZY124 KOV	-	-	-	-	-	-	-	-	-	-	-	-	-	-	-	-	-
ZY131 Auslandsrente	-	-	-	-	-	-	-	-	-	-	-	-	-	-	-	-	-
ZY125 Sonstige Renten	-	-	-	-	-	-	-	-	-	-	-	-	-	-	-	-	-
ZY030 Eig. Renten (ZY010+ZY020)	1231	988	1057	1193	(939)	1106	1292	1463	1559	(1759)	2272	/	966	(1540)	(1478)	914	/
ZY130 Abg. Renten (ZY110+ZY120)	320	(316)	320	(347)	/	(271)	321	(354)	294	/	/	/	/	-	/	/	-
ZY035 Renten ins. (ZY030+ZY130)	1256	1029	1086	1213	(993)	1110	1323	1486	1578	(1762)	2244	/	986	(1540)	(1500)	932	/

* TNS INFRATEST SOZIALFORSCHUNG *

Persönliche und haushaltsbezogene Einkommen, Einkommenssummen, Abzüge und Nettoeinkommen - Anteil der Bezieher/innen

Teilgesamtheit: Männer ab 55 Jahren (ohne Heimbewohner) - neue Länder (mit Ost-Berlin)

	Männer - Tätigkeitsniveau																		
	Alle Männer				Arbeiter					Angestellte				Beamte, Berufssol.		Selbstständige			Mithelfende
		Ange-lernt	Fach-arbeiter	Meister-Polier	Ange-lernt	Einf.-Fachkr.	Mittl.-Fachkr.	Gehob.-Fachkr.	Hochq./leit.	Einf./Mittl.D.	Gehob./Höher.D.	Land-wirte	Hand-werker	Verkam.-Freib.	Sonst.-Freib.	Gewerbe-treib.			
Basis hochger. (in Tsd.)	2343	148	861	142	16	93	324	195	296	20	41	8	49	23	22	84	2		
Basis ungewichtet	3817	227	1362	247	23	147	540	328	513	31	75	14	84	39	33	122	3		
ZY040 Erwerbs- und weitere persönliche Einkommen	30	22	30	17	(44)	43	29	28	22	35	55	(48)	40	69	68	64	-		
dar.: ZY041+ZY042 Erwerbseink.	28	19	27	15	(44)	42	26	28	20	35	55	(48)	38	69	68	63	-		
ZY043 Arbeitslosenunterst.	2	2	2	1	-	2	2	0	1	-	-	-	-	-	-	2	-		
ZY050 Persönliches Bruttoeinkommen (ZY035+ZY040)	96	87	94	97	(90)	96	98	98	98	100	100	(100)	96	100	95	95	[100]		
ZY060 Haushaltsbez. Einkommen	40	36	33	33	(35)	44	41	47	50	28	48	(51)	47	49	62	55	[38]		
dar.: ZY061 Wohngeld	1	3	2	1	-	3	0	-	-	-	-	-	-	-	-	4	-		
ZY062a SH als HLU incl. GS	1	2	1	1	-	1	0	-	1	-	-	-	2	-	-	1	-		
ZY061a ALG II	6	17	8	3	(10)	6	2	2	1	-	-	-	4	-	5	9	-		
ZY063+ZY064 Altent./Unter.	0	-	0	-	-	1	-	-	0	-	-	(3)	2	-	3	-	[38]		
ZY065 Vermietung/Verpacht.	7	2	4	7	(5)	6	7	7	9	4	6	(15)	22	26	14	18	-		
ZY066 Zinsen	26	12	18	22	(11)	26	32	39	42	25	37	(36)	25	30	46	27	-		
ZY070 Bruttoeinkommen der Person (ZY050+ZY060)	100	100	99	100	(95)	100	100	100	100	100	100	(100)	98	100	100	100	[100]		
ZY080 Pers. Steuern/Sozialabg.	92	81	89	94	(85)	92	96	98	97	100	100	(100)	95	100	99	95	[100]		
ZY081 Lohn-/Einkommenst.	30	15	23	19	(32)	38	32	40	36	80	83	(20)	35	64	69	46	-		
ZY082 Beitr. KV	92	81	88	93	(85)	91	96	97	97	95	96	(100)	93	100	96	92	[100]		
ZY083+ZY084 Beitr. GRV/ALV	19	12	22	13	(36)	36	23	25	16	-	-	-	-	-	-	-	-		
ZY085 Beitr. Pflegevers.	92	81	88	93	(85)	92	96	98	97	100	100	(100)	95	100	96	91	[100]		
ZY090 Nettoeinkommen der Person (ZY070./ZY080)	100	99	99	100	(95)	100	100	100	100	100	100	(100)	98	100	100	100	[100]		
PY070 Bruttoeinkomm. d. Ehepart.	72	56	71	79	(72)	66	72	79	77	78	78	(83)	78	75	55	68	[62]		
PY090 Nettoeinkomm. d. Ehepart.	72	56	71	79	(72)	66	72	79	77	74	77	(83)	78	75	55	68	[62]		
HY070 Bruttoeink. d. Ehepaares/Alleinsteh. (ZY070+PY070)	100	100	100	100	(100)	100	100	100	100	100	100	(100)	100	100	100	100	[100]		
HY090 Nettoeink. d. Ehepaares/Alleinsteh. (ZY090+PY090)	100	99	100	100	(100)	100	100	100	100	100	100	(100)	100	100	100	100	[100]		
Wohnungseigentum/Mietfrei	49	42	49	47	(35)	46	43	49	49	61	61	(90)	70	67	46	61	[62]		

Persönliche und haushaltsbezogene Einkommen, Einkommenssummen, Abzüge und Nettoeinkommen - Betrag je Bezieher/in

Teilgesamtheit: Männer ab 55 Jahren (ohne Heimbewohner) - n e u e L ä n d e r (mit Ost-Berlin)

	Männer - Tätigkeitsniveau																
	Alle +--- Arbeiter +---				Angestellte +---					Beamte, Berufssol. +---		Selbstständige +---				Mit-	
Männer+	Ange- lernt	Fach- arbeiter	Meister Polier	Ange- lernt	Einf. Fachkr.	Mittl. Fachkr.	Gehob. Fachkr.	Hochq./ leit.	Einf./ Mittl.D.	Gehob./ Höher.D.	Land- wirte	Hand- werker	Verkam. Freib.	Sonst. Freib.	Gewerbe treib.	hel- fende	
Basis hochger. (in Tsd.)	2343	148	861	142	16	93	324	195	296	20	41	8	49	23	22	84	2
Basis ungewichtet	3817	227	1362	247	23	147	540	328	513	31	75	14	84	39	33	122	3
ZY040 Erwerbs- und weitere persönliche Einkommen	2066	912	1513	1864	(1348)	1706	2101	3045	3593	/	3739	/	(1617)	(3683)	(1629)	1948	-
dar.: ZY041+ZY042 Erwerbseink.	2153	962	1574	(2042)	(1348)	1727	2235	3072	3839	/	3739	/	(1689)	(3683)	(1629)	1947	-
ZY043 Arbeitslosenunterst.	890	/	(790)	/	-	/	/	/	/	-	-	-	-	-	-	/	-
ZY050 Persönliches Brutto- einkommen (ZY035+ZY040)	1571	1036	1256	1352	(1201)	1437	1616	1979	2107	2152	3229	(1451)	1363	3417	1937	1712	/
ZY060 Haushaltsbez. Einkommen	174	278	173	180	/	155	114	135	160	/	143	/	352	(403)	(250)	214	/
dar.: ZY061 Wohngeld	68	/	(60)	/	-	/	/	-	-	-	-	-	-	-	-	/	-
ZY062a SH als HLU incl. GS	(303)	/	(264)	/	-	/	/	-	-	-	-	-	/	-	-	/	-
ZY061a ALG II	453	473	431	/	/	/	(537)	/	/	-	-	-	/	-	/	/	-
ZY063+ZY064 Altent./Unter.	/	-	/	-	-	/	-	-	/	-	-	/	/	-	/	-	/
ZY065 Vermietung/Verpacht.	219	/	104	(318)	/	/	137	(225)	294	/	/	/	(306)	/	/	(228)	-
ZY066 Zinsen	79	58	63	74	/	47	59	93	99	/	86	/	(197)	(113)	(191)	85	-
ZY070 Bruttoeinkommen der Person (ZY050+ZY060)	1575	1002	1245	1373	(1212)	1446	1634	2007	2155	2173	3297	(1537)	1500	3613	2000	1753	/
ZY080 Pers. Steuern/Sozialabg.	306	148	216	213	(248)	297	289	416	430	364	753	(197)	304	1053	438	492	/
ZY081 Lohn-/Einkommenst.	281	46	136	174	/	156	195	331	462	(199)	582	/	(296)	(1119)	(254)	460	-
ZY082 Beitr. KV	136	96	108	117	(101)	126	132	156	158	(196)	255	(147)	174	299	235	244	/
ZY083+ZY084 Beitr. GRV/ALV	265	(158)	212	(267)	/	227	276	369	431	-	-	-	-	-	-	-	-
ZY085 Beitr. Pflegevers.	25	20	21	24	(18)	22	27	32	33	21	23	(20)	25	38	34	30	/
ZY090 Nettoeinkommen der Person (ZY070./ZY080)	1293	888	1052	1173	(989)	1172	1357	1599	1739	1809	2544	(1340)	1206	2560	1568	1288	/
PY070 Bruttoeinkomm. d. Ehepart.	1154	922	1022	979	(1125)	1153	1133	1386	1328	(1055)	1479	(721)	1020	1833	(1554)	1794	/
PY090 Nettoeinkomm. d. Ehepart.	928	771	844	824	(913)	914	932	1070	1065	(850)	1045	(606)	813	1275	(1201)	1281	/
HY070 Bruttoeink. d. Ehepaares/ Alleinsteh. (ZY070+PY070)	2405	1518	1970	2145	(1953)	2204	2450	3106	3183	2995	4451	(2133)	2277	4990	2860	2978	/
HY090 Nettoeink. d. Ehepaares/ Alleinsteh. (ZY090+PY090)	1958	1322	1651	1822	(1590)	1772	2023	2447	2558	2435	3350	(1841)	1824	3517	2233	2163	/

Brutto-Einkommen aus Regel- und Zusatzsicherung (einschl. KLG) und aus anderen Renten - Anteil der Bezieher/innen

Teilgesamtheit: Frauen ab 55 Jahren (ohne Heimbewohner) - neue Länder (mit Ost-Berlin)

	Frauen - Tätigkeitsniveau																
	Alle Arbeiter				Angestellte					Beamte, Berufssol.		Selbstständige				Mit-	
Frauen+	Ange- lernt	Fach- arbeiter	Meister Polier	Ange- lernt	Einf. Fachkr.	Mittl. Fachkr.	Gehob. Fachkr.	Hochq./ leit.	Einf./ Mittl.D.	Gehob./ Höher.D.	Land- wirte	Hand- werker	Verkam. Freib.	Sonst. Freib.	Gewerbe treib.	hel- fende	
Basis hochger. (in Tsd.)	2818	412	611	19	88	459	734	182	126	6	17	2	14	15	13	48	33
Basis ungewichtet	5557	857	1167	37	180	904	1444	358	246	13	35	4	29	28	27	86	68
ZY010 Eigene RZSS (brutto)	76	85	77	73	81	76	74	78	72	(27)	30	[100]	(56)	(41)	(47)	55	94
ZY011 GRV insgesamt	76	85	77	73	81	76	74	78	72	(11)	21	[100]	(56)	(41)	(47)	55	94
ZY015 reine KLG	0	0	-	-	-	-	-	-	-	-	-	-	-	-	-	-	0
ZY016 GRV o. r. KLG	76	85	77	73	81	76	74	78	72	(11)	21	[100]	(56)	(41)	(47)	55	93
ZY012 BAV	1	0	1	-	0	1	1	2	1	-	-	-	-	-	-	-	-
ZY013 ZÖD	6	1	1	-	3	6	11	18	18	-	-	-	-	(3)	-	-	-
ZY014 BV	0	-	-	-	-	-	-	-	0	(27)	28	-	-	-	-	-	-
ZY110 Abgeleitete RZSS (brutto)	30	45	30	33	37	29	25	21	22	(9)	15	[72]	(40)	(14)	(13)	20	40
ZY111 GRV	30	45	30	33	37	29	25	21	22	(9)	13	[72]	(40)	(14)	(13)	20	40
ZY112 BAV	0	0	0	-	-	0	0	-	-	-	-	-	-	-	-	-	-
ZY113 ZÖD	0	0	0	-	-	0	0	1	0	-	-	-	-	(3)	-	1	-
ZY114 BV	0	-	-	-	-	0	0	-	-	-	1	-	-	-	-	-	-
Eigene o. abgeleit. RZSS	78	87	79	73	83	78	76	80	73	(36)	43	[100]	(66)	(44)	(55)	55	95
Eig. o. abgel. GRV	78	87	79	73	83	78	76	80	73	(21)	33	[100]	(66)	(44)	(55)	55	95
Eigene u. abgeleit. RZSS	27	43	28	33	35	26	24	19	20	-	2	[72]	(30)	(10)	(6)	20	39
Eig. u. abgel. GRV	27	43	28	33	35	26	24	19	20	-	2	[72]	(30)	(10)	(6)	20	39
ZY020 Andere eigene Renten	2	1	2	11	1	1	2	4	4	-	-	-	-	(27)	(11)	3	2
ZY021 AdL	0	-	0	-	-	-	-	-	-	-	-	-	-	-	-	-	-
ZY022 BSV	0	-	-	-	-	-	-	1	1	-	-	-	-	(21)	-	-	-
ZY023 GUV	1	1	1	11	-	0	1	2	1	-	-	-	-	-	-	3	-
ZY024 KOV	0	0	0	-	1	0	-	-	-	-	-	-	-	-	-	-	-
ZY027 Priv. Versicherung	1	0	0	-	-	0	1	2	2	-	-	-	-	(5)	(11)	-	2
ZY031 Auslandsrente	0	-	0	-	-	-	0	-	-	-	-	-	-	-	-	-	-
ZY025 Sonstige Renten	0	0	-	-	-	-	0	-	-	-	-	-	-	-	-	-	2
ZY120 Andere abgeleit. Renten	1	2	1	-	1	1	1	0	2	-	-	-	-	-	-	1	3
ZY121 AdL	0	-	-	-	-	-	-	-	-	-	-	-	-	-	-	-	1
ZY122 BSV	-	-	-	-	-	-	-	-	-	-	-	-	-	-	-	-	-
ZY123 GUV	0	1	0	-	1	0	0	-	1	-	-	-	-	-	-	-	-
ZY124 KOV	1	1	1	-	0	1	1	0	1	-	-	-	-	-	-	1	2
ZY131 Auslandsrente	0	-	0	-	-	-	0	-	-	-	-	-	-	-	-	-	-
ZY125 Sonstige Renten	0	0	-	-	-	-	-	0	-	-	-	-	-	-	-	-	-
ZY030 Eig. Renten (ZY010+ZY020)	76	85	77	76	81	76	74	79	72	(27)	30	[100]	(56)	(43)	(47)	55	94
ZY130 Abg. Renten (ZY110+ZY120)	30	45	30	33	37	29	25	21	22	(9)	15	[72]	(40)	(14)	(13)	20	41
ZY035 Renten ins. (ZY030+ZY130)	79	87	79	76	83	79	76	81	74	(36)	43	[100]	(66)	(47)	(55)	55	96

* TNS INFRATEST SOZIALFORSCHUNG *

Brutto-Einkommen aus Regel- und Zusatzsicherung (einschl. KLG) und aus anderen Renten - Betrag je Bezieher/in

Teilgesamtheit: Frauen ab 55 Jahren (ohne Heimbewohner) - neue Länder (mit Ost-Berlin)

	Frauen - Tätigkeitsniveau															
	Alle Arbeiter				Angestellte					Beamte, Berufssol.		Selbstständige				Mit-
Frauen+	Ange- lernt	Fach- arbeiter	Meister Polier	Ange- lernt	Einf. Fachkr.	Mittl. Fachkr.	Gehob. Fachkr.	Hochq./ leit.	Einf./ Mittl.D.	Gehob./ Höher.D.	Land- wirte	Hand- werker	Verkam. Freib.	Sonst. Freib.	Gewerbe treib.	hel- fende
Basis hochger. (in Tsd.)	2818	412	611	19	88	459	734	182	126	6	17	2	14	15	48	33
Basis ungewichtet	5557	857	1167	37	180	904	1444	358	246	13	35	4	29	28	86	68
ZY010 Eigene RZSS (brutto)	811	627	720	832	622	742	920	1134	1278	/	(2216)	/	(667)	(1042)	(974)	712
ZY011 GRV insgesamt	797	626	720	832	619	736	905	1112	1214	/	/	/	(667)	(1028)	(974)	712
ZY015 reine KLG	/	/	-	-	-	-	-	-	-	-	-	-	-	-	-	/
ZY016 GRV o. r. KLG	798	627	720	832	619	736	905	1112	1214	/	/	/	(667)	(1028)	(974)	712
ZY012 BAV	92	/	(61)	-	/	/	(117)	/	/	-	-	-	-	-	-	-
ZY013 ZÖD	94	/	(58)	-	/	72	88	99	155	-	-	-	/	-	-	-
ZY014 BV	(1789)	-	-	-	-	-	-	-	/	/	(1686)	-	-	-	-	-
ZY110 Abgeleitete RZSS (brutto)	646	613	626	(704)	683	698	663	629	632	/	/	/	(697)	/	/	(576)
ZY111 GRV	642	612	624	(704)	683	691	660	622	629	/	/	/	(697)	/	/	(574)
ZY112 BAV	(99)	/	/	-	-	/	/	-	-	-	-	-	-	-	-	-
ZY113 ZÖD	(176)	/	/	-	-	/	/	/	/	-	-	-	/	-	/	-
ZY114 BV	/	-	-	-	-	/	/	-	-	-	/	-	-	-	-	-
Eigene o. abgeleit. RZSS	1033	932	936	1149	907	972	1122	1268	1437	/	(1659)	/	(988)	(1161)	(1009)	923
Eig. o. abgel. GRV	1019	931	935	1149	905	963	1106	1245	1373	/	(622)	/	(988)	(1144)	(1009)	923
Eigene u. abgeleit. RZSS	1411	1231	1343	(1463)	1344	1445	1547	1749	1899	-	/	/	/	/	/	(1297)
Eig. u. abgel. GRV	1403	1229	1339	(1463)	1342	1436	1535	1729	1849	-	/	/	/	/	/	(1295)
ZY020 Andere eigene Renten	287	(335)	(288)	/	/	/	188	(217)	/	-	-	-	-	/	/	/
ZY021 AdL	/	-	/	-	-	-	-	-	-	-	-	-	-	-	-	-
ZY022 BSV	(448)	-	-	-	-	-	-	/	/	-	-	-	/	-	-	-
ZY023 GUV	307	/	(302)	/	-	/	(290)	/	/	-	-	-	-	-	/	-
ZY024 KOV	/	/	/	-	/	/	-	-	-	-	-	-	-	-	-	-
ZY027 Priv. Versicherung	231	/	/	-	-	/	(135)	/	/	-	-	-	/	/	-	/
ZY031 Auslandsrente	/	-	/	-	-	-	/	-	-	-	-	-	-	-	-	-
ZY025 Sonstige Renten	/	/	-	-	-	-	/	-	-	-	-	-	-	-	-	/
ZY120 Andere abgeleit. Renten	342	(346)	(367)	-	/	(264)	(311)	/	/	-	-	-	-	-	/	/
ZY121 AdL	/	-	-	-	-	-	-	-	-	-	-	-	-	-	-	/
ZY122 BSV	-	-	-	-	-	-	-	-	-	-	-	-	-	-	-	-
ZY123 GUV	(380)	/	/	-	/	/	/	-	/	-	-	-	-	-	-	-
ZY124 KOV	304	(277)	/	-	/	/	(284)	/	/	-	-	-	-	-	/	/
ZY131 Auslandsrente	/	-	/	-	-	-	/	-	-	-	-	-	-	-	-	-
ZY125 Sonstige Renten	/	/	-	-	-	-	-	/	-	-	-	-	-	-	-	-
ZY030 Eig. Renten (ZY010+ZY020)	817	631	726	833	624	745	924	1139	1291	/	(2216)	/	(667)	(1305)	(1017)	736
ZY130 Abg. Renten (ZY110+ZY120)	657	627	636	(704)	699	705	671	642	654	/	/	/	(697)	/	/	(601)
ZY035 Renten ins. (ZY030+ZY130)	1043	944	945	1139	917	977	1129	1275	1456	/	(1659)	/	(988)	(1398)	(1045)	956

* TNS INFRATEST SOZIALFORSCHUNG *

Persönliche und haushaltsbezogene Einkommen, Einkommenssummen, Abzüge und Nettoeinkommen - Anteil der Bezieher/innen

Teilgesamtheit: Frauen ab 55 Jahren (ohne Heimbewohner) - neue Länder (mit Ost-Berlin)

	Frauen - Tätigkeitsniveau																
	Alle Arbeiter				Angestellte					Beamte, Berufssol.		Selbstständige				Mittel-	
	Frauen+	Ange- lernt	Fach- arbeiter	Meister Polier	Ange- lernt	Einf. Fachkr.	Mittl. Fachkr.	Gehob. Fachkr.	Hochq./ leit.	Einf./ Mittl.D.	Gehob./ Höher.D.	Land- wirte	Hand- werker	Verkam. Freib.	Sonst. Freib.		Gewerbe treib.
Basis hochger. (in Tsd.)	2818	412	611	19	88	459	734	182	126	6	17	2	14	15	13	48	33
Basis ungewichtet	5557	857	1167	37	180	904	1444	358	246	13	35	4	29	28	27	86	68
ZY040 Erwerbs- und weitere persönliche Einkommen	21	10	17	25	18	22	25	21	28	(66)	69	-	(45)	(66)	(62)	46	7
dar.: ZY041+ZY042 Erwerbseink.	19	9	16	19	17	19	23	21	27	(66)	69	-	(45)	(66)	(62)	46	7
ZY043 Arbeitslosenunterst.	1	1	1	4	-	2	1	1	1	-	-	-	-	-	-	-	-
ZY050 Persönliches Brutto- einkommen (ZY035+ZY040)	96	95	93	96	98	96	97	98	97	(94)	100	[100]	(96)	(100)	(100)	95	100
ZY060 Haushaltsbez. Einkommen	37	31	32	25	35	38	39	38	45	(35)	47	[68]	(56)	(60)	(49)	47	44
dar.: ZY061 Wohngeld	3	5	3	-	5	2	2	-	1	-	-	-	-	-	(7)	1	1
ZY062a SH als HLU incl. GS	1	2	1	-	2	1	0	0	2	-	-	-	-	-	-	-	2
ZY061a ALG II	4	7	5	4	5	4	1	1	2	-	-	-	(4)	-	-	4	-
ZY063+ZY064 Altent./Unter.	1	1	1	-	1	0	1	1	-	-	-	-	(3)	-	-	1	0
ZY065 Vermietung/Verpacht.	5	3	4	3	5	5	5	6	7	(23)	13	[28]	(19)	(37)	(3)	24	12
ZY066 Zinsen	26	16	20	18	20	27	32	31	37	(12)	40	[15]	(38)	(38)	(32)	20	34
ZY070 Bruttoeinkommen der Person (ZY050+ZY060)	99	99	98	96	99	99	99	100	99	(100)	100	[100]	(100)	(100)	(100)	100	100
ZY080 Pers. Steuern/Sozialabg.	93	90	90	88	92	92	96	98	96	(100)	100	[100]	(96)	(98)	(100)	93	93
ZY081 Lohn-/Einkommenst.	24	7	14	10	16	22	32	40	48	(88)	100	-	(48)	(79)	(65)	32	14
ZY082 Beitr. KV	92	89	90	81	90	91	96	96	96	(94)	97	[100]	(92)	(98)	(100)	84	93
ZY083+ZY084 Beitr. GRV/ALV	14	5	12	12	10	16	21	19	24	-	-	-	-	-	-	-	-
ZY085 Beitr. Pflegevers.	92	89	90	84	91	92	96	97	96	(100)	100	[100]	(92)	(98)	(100)	87	93
ZY090 Nettoeinkommen der Person (ZY070./ZY080)	99	99	98	96	99	99	99	100	99	(94)	100	[100]	(100)	(100)	(100)	98	100
PY070 Bruttoeinkomm. d. Ehepart.	54	38	56	56	47	57	56	61	51	(58)	56	[28]	(45)	(67)	(48)	68	58
PY090 Nettoeinkomm. d. Ehepart.	54	38	56	56	47	57	56	61	51	(58)	56	[28]	(45)	(67)	(48)	68	58
HY070 Bruttoeink. d. Ehepaares/ Alleinsteh. (ZY070+PY070)	100	100	100	100	100	100	100	100	100	(100)	100	[100]	(100)	(100)	(100)	100	100
HY090 Nettoeink. d. Ehepaares/ Alleinsteh. (ZY090+PY090)	100	100	100	100	100	100	100	100	100	(100)	100	[100]	(100)	(100)	(100)	100	100
Wohnungseigentum/Mietfrei	44	38	44	51	41	43	42	46	47	(53)	84	[100]	(83)	(76)	(71)	69	69

Persönliche und haushaltsbezogene Einkommen, Einkommenssummen, Abzüge und Nettoeinkommen - Betrag je Bezieher/in

EUR/MONAT

Teilgesamtheit: Frauen ab 55 Jahren (ohne Heimbewohner) - n e u e L ä n d e r (mit Ost-Berlin)

	Frauen - Tätigkeitsniveau																			
	Alle Frauen				Arbeiter						Angestellte				Beamte, Berufssol.		Selbstständige			
	lernt	Ange- lernt	Fach- arbeiter	Meister Polier	lernt	Einf. Fachkr.	Mittl. Fachkr.	Gehob. Fachkr.	Hochq./ leit.	Einf./ Mittl.D.	Gehob./ Höher.D.	Land- wirte	Hand- werker	Verkam. Freib.	Sonst. Freib.	Gewerbe treib.	hel- fende			
Basis hochger. (in Tsd.)	2818	412	611	19	88	459	734	182	126	6	17	2	14	15	13	48	33			
Basis ungewichtet	5557	857	1167	37	180	904	1444	358	246	13	35	4	29	28	27	86	68			
ZY040 Erwerbs- und weitere persönliche Einkommen	1661	701	1026	/	(771)	1314	1841	2641	3309	/	(3633)	-	(1148)	(3311)	(1512)	1549	/			
dar.: ZY041+ZY042 Erwerbseink.	1750	753	1091	/	(810)	1423	1913	2693	3420	/	(3633)	-	(1148)	(3311)	(1512)	1549	/			
ZY043 Arbeitslosenunterst.	638	/	(418)	/	-	(654)	(835)	/	/	-	-	-	-	-	-	-	-			
ZY050 Persönliches Brutto- einkommen (ZY035+ZY040)	1221	941	995	1120	921	1098	1353	1629	2060	(2199)	3216	/	(1220)	(2857)	(1503)	1298	832			
ZY060 Haushaltsbez. Einkommen	152	185	162	/	128	135	116	156	147	/	(193)	/	(414)	(414)	(156)	276	137			
dar.: ZY061 Wohngeld	69	69	67	-	(71)	(72)	60	-	/	-	-	-	-	-	/	/	/			
ZY062a SH als HLU incl. GS	268	(237)	/	/	/	/	/	/	/	-	-	-	-	-	-	-	/			
ZY061a ALG II	460	489	451	/	/	(477)	(449)	/	/	-	-	-	/	-	-	/	-			
ZY063+ZY064 Altent./Unter.	305	/	/	-	/	/	(181)	/	-	-	-	-	/	-	-	/	/			
ZY065 Vermietung/Verpacht.	208	(103)	174	/	/	157	153	(192)	(280)	/	/	/	/	(586)	/	(235)	/			
ZY066 Zinsen	81	68	73	/	38	75	83	91	97	/	(71)	/	(81)	(90)	/	(184)	(98)			
ZY070 Bruttoeinkommen der Person (ZY050+ZY060)	1238	952	1002	1151	954	1116	1373	1661	2075	(2078)	3307	/	(1407)	(3108)	(1580)	1363	893			
ZY080 Pers. Steuern/Sozialabg.	207	110	135	170	122	169	239	306	494	(504)	828	/	(269)	(878)	(387)	325	97			
ZY081 Lohn-/Einkommenst.	188	43	78	/	(50)	104	160	220	429	(244)	552	-	(168)	(652)	(192)	(397)	/			
ZY082 Beitr. KV	105	82	85	123	83	94	112	129	158	(288)	262	/	(167)	(313)	(230)	183	73			
ZY083+ZY084 Beitr. GRV/ALV	221	127	149	/	(136)	188	239	327	368	-	-	-	-	-	-	-	-			
ZY085 Beitr. Pflegevers.	21	19	18	24	18	19	22	27	32	(19)	22	/	(27)	(39)	(33)	25	17			
ZY090 Nettoeinkommen der Person (ZY070./ZY080)	1044	852	877	996	841	960	1144	1360	1596	(1682)	2480	/	(1148)	(2249)	(1193)	1081	802			
PY070 Bruttoeinkomm. d. Ehepart.	1530	1206	1319	(1431)	1525	1513	1604	1778	2289	/	(1646)	/	(1918)	(2543)	(2495)	1683	1332			
PY090 Nettoeinkomm. d. Ehepart.	1276	1062	1134	(1195)	1283	1273	1335	1460	1743	/	(1148)	/	(1567)	(1868)	(2103)	1261	1160			
HY070 Bruttoeink. d. Ehepaares/ Alleinsteh. (ZY070+PY070)	2045	1412	1719	1906	1661	1968	2269	2730	3221	(3321)	4236	/	(2279)	(4822)	(2782)	2514	1665			
HY090 Nettoeink. d. Ehepaares/ Alleinsteh. (ZY090+PY090)	1716	1257	1494	1625	1435	1674	1886	2238	2469	(2513)	3127	/	(1860)	(3509)	(2206)	1924	1475			

* TNS INFRATEST SOZIALFORSCHUNG *

PROZENT SENKRECHT

Brutto-Einkommen aus Regel- und Zusatzsicherung (einschl. KLG) und aus anderen Renten - Anteil der Bezieher/innen

Teilgesamtheit: Frauen ab 55 Jahren - ohne reine KLG (ohne Heimbewohner) - neue Länder (mit Ost-Berlin)

	Frauen - Tätigkeitsniveau																		
	Alle Frauen				Arbeiter					Angestellte				Beamte, Berufssol.		Selbstständige			Mithelfende
	Ange- lernt	Fach- arbeiter	Meister- Polier	Ange- lernt	Einf. Fachkr.	Mittl. Fachkr.	Gehob. Fachkr.	Hochq./ leit.	Einf./ Mittl.D.	Gehob./ Höher.D.	Land- wirte	Hand- werker	Verkam. Freib.	Sonst. Freib.	Gewerbe- treib.				
Basis hochger. (in Tsd.)	2817	411	611	19	88	459	734	182	126	6	17	2	14	15	13	48	33		
Basis ungewichtet	5554	856	1167	37	180	904	1444	358	246	13	35	4	29	28	27	86	67		
ZY010 Eigene RZSS (brutto)	76	85	77	73	81	76	74	78	72	(27)	30	[100]	(56)	(41)	(47)	55	94		
ZY011 GRV insgesamt	76	85	77	73	81	76	74	78	72	(11)	21	[100]	(56)	(41)	(47)	55	94		
ZY015 reine KLG	-	-	-	-	-	-	-	-	-	-	-	-	-	-	-	-	-		
ZY016 GRV o. r. KLG	76	85	77	73	81	76	74	78	72	(11)	21	[100]	(56)	(41)	(47)	55	94		
ZY012 BAV	1	0	1	-	0	1	1	2	1	-	-	-	-	-	-	-	-		
ZY013 ZÖD	6	1	1	-	3	6	11	18	18	-	-	-	-	(3)	-	-	-		
ZY014 BV	0	-	-	-	-	-	-	-	0	(27)	28	-	-	-	-	-	-		
ZY110 Abgeleitete RZSS (brutto)	30	45	30	33	37	29	25	21	22	(9)	15	[72]	(40)	(14)	(13)	20	40		
ZY111 GRV	30	45	30	33	37	29	25	21	22	(9)	13	[72]	(40)	(14)	(13)	20	40		
ZY112 BAV	0	0	0	-	-	0	0	-	-	-	-	-	-	-	-	-	-		
ZY113 ZÖD	0	0	0	-	-	0	0	1	0	-	-	-	-	(3)	-	1	-		
ZY114 BV	0	-	-	-	-	0	0	-	-	-	1	-	-	-	-	-	-		
Eigene o. abgeleit. RZSS	78	87	79	73	83	78	76	80	73	(36)	43	[100]	(66)	(44)	(55)	55	95		
Eig. o. abgel. GRV	78	87	79	73	83	78	76	80	73	(21)	33	[100]	(66)	(44)	(55)	55	95		
Eigene u. abgeleit. RZSS	27	43	28	33	35	26	24	19	20	-	2	[72]	(30)	(10)	(6)	20	39		
Eig. u. abgel. GRV	27	43	28	33	35	26	24	19	20	-	2	[72]	(30)	(10)	(6)	20	39		
ZY020 Andere eigene Renten	2	1	2	11	1	1	2	4	4	-	-	-	-	(27)	(11)	3	2		
ZY021 AdL	0	-	0	-	-	-	-	-	-	-	-	-	-	-	-	-	-		
ZY022 BSV	0	-	-	-	-	-	-	1	1	-	-	-	-	(21)	-	-	-		
ZY023 GUV	1	1	1	11	-	0	1	2	1	-	-	-	-	-	-	3	-		
ZY024 KOV	0	0	0	-	1	0	-	-	-	-	-	-	-	-	-	-	-		
ZY027 Priv. Versicherung	1	0	0	-	-	0	1	2	2	-	-	-	-	(5)	(11)	-	2		
ZY031 Auslandsrente	0	-	0	-	-	-	0	-	-	-	-	-	-	-	-	-	-		
ZY025 Sonstige Renten	0	0	-	-	-	-	0	-	-	-	-	-	-	-	-	-	2		
ZY120 Andere abgeleit. Renten	1	2	1	-	1	1	1	0	2	-	-	-	-	-	-	1	3		
ZY121 AdL	0	-	-	-	-	-	-	-	-	-	-	-	-	-	-	-	1		
ZY122 BSV	-	-	-	-	-	-	-	-	-	-	-	-	-	-	-	-	-		
ZY123 GUV	0	1	0	-	1	0	0	-	1	-	-	-	-	-	-	-	-		
ZY124 KOV	1	1	1	-	0	1	1	0	1	-	-	-	-	-	-	1	2		
ZY131 Auslandsrente	0	-	0	-	-	-	0	-	-	-	-	-	-	-	-	-	-		
ZY125 Sonstige Renten	0	0	-	-	-	-	-	0	-	-	-	-	-	-	-	-	-		
ZY030 Eig. Renten (ZY010+ZY020)	76	85	77	76	81	76	74	79	72	(27)	30	[100]	(56)	(43)	(47)	55	94		
ZY130 Abg. Renten (ZY110+ZY120)	30	45	30	33	37	29	25	21	22	(9)	15	[72]	(40)	(14)	(13)	20	40		
ZY035 Renten ins. (ZY030+ZY130)	78	87	79	76	83	79	76	81	74	(36)	43	[100]	(66)	(47)	(55)	55	96		

* TNS INFRATEST SOZIALFORSCHUNG *

Brutto-Einkommen aus Regel- und Zusatzsicherung (einschl. KLG) und aus anderen Renten - Betrag je Bezieher/in

Teilgesamtheit: Frauen ab 55 Jahren - ohne reine KLG (ohne Heimbewohner) - neue Länder (mit Ost-Berlin)

	Frauen - Tätigkeitsniveau																
	Alle Arbeiter				Angestellte					Beamte, Berufssol.		Selbstständige				Mithelfende	
Frauen	Ange- lernt	Fach- arbeiter	Meister Polier	Ange- lernt	Einf. Fachkr.	Mittl. Fachkr.	Gehob. Fachkr.	Hochq./ leit.	Einf./ Mittl.D.	Gehob./ Höher.D.	Land- wirte	Hand- werker	Verkam. Freib.	Sonst. Freib.	Gewerbe treib.		
Basis hochger. (in Tsd.)	2817	411	611	19	88	459	734	182	126	6	17	2	14	15	48	33	
Basis ungewichtet	5554	856	1167	37	180	904	1444	358	246	13	35	4	29	28	86	67	
ZY010 Eigene RZSS (brutto)	811	628	720	832	622	742	920	1134	1278	/	(2216)	/	(667)	(1042)	(974)	712	555
ZY011 GRV insgesamt	798	627	720	832	619	736	905	1112	1214	/	/	/	(667)	(1028)	(974)	712	555
ZY015 reine KLG	-	-	-	-	-	-	-	-	-	-	-	-	-	-	-	-	-
ZY016 GRV o. r. KLG	798	627	720	832	619	736	905	1112	1214	/	/	/	(667)	(1028)	(974)	712	555
ZY012 BAV	92	/	(61)	-	/	/	(117)	/	/	-	-	-	-	-	-	-	-
ZY013 ZÖD	94	/	(58)	-	/	72	88	99	155	-	-	-	-	/	-	-	-
ZY014 BV	(1789)	-	-	-	-	-	-	-	/	/	(1686)	-	-	-	-	-	-
ZY110 Abgeleitete RZSS (brutto)	646	613	626	(704)	683	698	663	629	632	/	/	/	(697)	/	/	(576)	641
ZY111 GRV	642	612	624	(704)	683	691	660	622	629	/	/	/	(697)	/	/	(574)	641
ZY112 BAV	(99)	/	/	-	-	/	/	-	-	-	-	-	-	-	-	-	-
ZY113 ZÖD	(176)	/	/	-	-	/	/	/	/	-	-	-	-	/	-	/	-
ZY114 BV	/	-	-	-	-	/	/	-	-	-	/	-	-	-	-	-	-
Eigene o. abgeleit. RZSS	1033	934	936	1149	907	972	1122	1268	1437	/	(1659)	/	(988)	(1161)	(1009)	923	816
Eig. o. abgel. GRV	1019	933	935	1149	905	963	1106	1245	1373	/	(622)	/	(988)	(1144)	(1009)	923	816
Eigene u. abgeleit. RZSS	1411	1231	1343	(1463)	1344	1445	1547	1749	1899	-	/	/	/	/	/	(1297)	(1124)
Eig. u. abgel. GRV	1403	1229	1339	(1463)	1342	1436	1535	1729	1849	-	/	/	/	/	/	(1295)	(1124)
ZY020 Andere eigene Renten	287	(335)	(288)	/	/	/	188	(217)	/	-	-	-	-	/	/	/	/
ZY021 AdL	/	-	/	-	-	-	-	-	-	-	-	-	-	-	-	-	-
ZY022 BSV	(448)	-	-	-	-	-	-	/	/	-	-	-	-	/	-	-	-
ZY023 GUV	307	/	(302)	/	-	/	(290)	/	/	-	-	-	-	-	-	/	-
ZY024 KOV	/	/	/	-	/	/	-	-	-	-	-	-	-	-	-	-	-
ZY027 Priv. Versicherung	231	/	/	-	-	/	(135)	/	/	-	-	-	-	/	/	-	/
ZY031 Auslandsrente	/	-	/	-	-	-	/	-	-	-	-	-	-	-	-	-	-
ZY025 Sonstige Renten	/	/	-	-	-	-	/	-	-	-	-	-	-	-	-	-	/
ZY120 Andere abgeleit. Renten	342	(346)	(367)	-	/	(264)	(311)	/	/	-	-	-	-	-	-	/	/
ZY121 AdL	/	-	-	-	-	-	-	-	-	-	-	-	-	-	-	-	/
ZY122 BSV	-	-	-	-	-	-	-	-	-	-	-	-	-	-	-	-	-
ZY123 GUV	(380)	/	/	-	/	/	/	-	/	-	-	-	-	-	-	-	-
ZY124 KOV	304	(277)	/	-	/	/	(284)	/	/	-	-	-	-	-	-	/	/
ZY131 Auslandsrente	/	-	/	-	-	-	/	-	-	-	-	-	-	-	-	-	-
ZY125 Sonstige Renten	/	/	-	-	-	-	-	/	-	-	-	-	-	-	-	-	-
ZY030 Eig. Renten (ZY010+ZY020)	817	632	726	833	624	745	924	1139	1291	/	(2216)	/	(667)	(1305)	(1017)	736	558
ZY130 Abg. Renten (ZY110+ZY120)	657	627	636	(704)	699	705	671	642	654	/	/	/	(697)	/	/	(601)	653
ZY035 Renten ins. (ZY030+ZY130)	1043	946	945	1139	917	977	1129	1275	1456	/	(1659)	/	(988)	(1398)	(1045)	956	823

* TNS INFRATEST SOZIALFORSCHUNG *

Persönliche und haushaltsbezogene Einkommen, Einkommenssummen, Abzüge und Nettoeinkommen - Anteil der Bezieher/innen

Teilgesamtheit: Frauen ab 55 Jahren - ohne reine KLG (ohne Heimbewohner) - neue Länder (mit Ost-Berlin)

	Frauen - Tätigkeitsniveau																		
	Alle Frauen				Arbeiter					Angestellte				Beamte, Berufssol.		Selbstständige			Mithelfende
		Ange-lernt	Fach-arbeiter	Meister-Polier	Ange-lernt	Einf.-Fachkr.	Mittl.-Fachkr.	Gehob.-Fachkr.	Hochq./leit.	Einf./Mittl.D.	Gehob./Höher.D.	Land-wirte	Hand-werker	Verkam.-Freib.	Sonst.-Freib.	Gewerbe-treib.			
Basis hochger. (in Tsd.)	2817	411	611	19	88	459	734	182	126	6	17	2	14	15	13	48	33		
Basis ungewichtet	5554	856	1167	37	180	904	1444	358	246	13	35	4	29	28	27	86	67		
ZY040 Erwerbs- und weitere persönliche Einkommen	21	10	17	25	18	22	25	21	28	(66)	69	-	(45)	(66)	(62)	46	7		
dar.: ZY041+ZY042 Erwerbseink.	19	9	16	19	17	19	23	21	27	(66)	69	-	(45)	(66)	(62)	46	7		
ZY043 Arbeitslosenunterst.	1	1	1	4	-	2	1	1	1	-	-	-	-	-	-	-	-		
ZY050 Persönliches Bruttoeinkommen (ZY035+ZY040)	96	95	93	96	98	96	97	98	97	(94)	100	[100]	(96)	(100)	(100)	95	100		
ZY060 Haushaltsbez. Einkommen	37	31	32	25	35	38	39	38	45	(35)	47	[68]	(56)	(60)	(49)	47	44		
dar.: ZY061 Wohngeld	3	5	3	-	5	2	2	-	1	-	-	-	-	-	(7)	1	1		
ZY062a SH als HLU incl. GS	1	2	1	-	2	1	0	0	2	-	-	-	-	-	-	-	2		
ZY061a ALG II	4	7	5	4	5	4	1	1	2	-	-	-	(4)	-	-	4	-		
ZY063+ZY064 Altent./Unter.	1	1	1	-	1	0	1	1	-	-	-	-	(3)	-	-	1	-		
ZY065 Vermietung/Verpacht.	5	3	4	3	5	5	5	6	7	(23)	13	[28]	(19)	(37)	(3)	24	12		
ZY066 Zinsen	26	16	20	18	20	27	32	31	37	(12)	40	[15]	(38)	(38)	(32)	20	34		
ZY070 Bruttoeinkommen der Person (ZY050+ZY060)	99	99	98	96	99	99	99	100	99	(100)	100	[100]	(100)	(100)	(100)	100	100		
ZY080 Pers. Steuern/Sozialabg.	93	90	90	88	92	92	96	98	96	(100)	100	[100]	(96)	(98)	(100)	93	93		
ZY081 Lohn-/Einkommenst.	24	7	14	10	16	22	32	40	48	(88)	100	-	(48)	(79)	(65)	32	14		
ZY082 Beitr. KV	92	89	90	81	90	91	96	96	96	(94)	97	[100]	(92)	(98)	(100)	84	93		
ZY083+ZY084 Beitr. GRV/ALV	14	5	12	12	10	16	21	19	24	-	-	-	-	-	-	-	-		
ZY085 Beitr. Pflegevers.	92	89	90	84	91	92	96	97	96	(100)	100	[100]	(92)	(98)	(100)	87	93		
ZY090 Nettoeinkommen der Person (ZY070./ZY080)	99	99	98	96	99	99	99	100	99	(94)	100	[100]	(100)	(100)	(100)	98	100		
PY070 Bruttoeinkomm. d. Ehepart.	54	38	56	56	47	57	56	61	51	(58)	56	[28]	(45)	(67)	(48)	68	58		
PY090 Nettoeinkomm. d. Ehepart.	54	38	56	56	47	57	56	61	51	(58)	56	[28]	(45)	(67)	(48)	68	58		
HY070 Bruttoeink. d. Ehepaars/Alleinsteh. (ZY070+PY070)	100	100	100	100	100	100	100	100	100	(100)	100	[100]	(100)	(100)	(100)	100	100		
HY090 Nettoeink. d. Ehepaars/Alleinsteh. (ZY090+PY090)	100	100	100	100	100	100	100	100	100	(100)	100	[100]	(100)	(100)	(100)	100	100		
Wohnungseigentum/Mietfrei	44	38	44	51	41	43	42	46	47	(53)	84	[100]	(83)	(76)	(71)	69	69		

Persönliche und haushaltsbezogene Einkommen, Einkommenssummen, Abzüge und Nettoeinkommen - Betrag je Bezieher/in

Teilgesamtheit: Frauen ab 55 Jahren - ohne reine KLG (ohne Heimbewohner) - neue Länder (mit Ost-Berlin)

	Frauen - Tätigkeitsniveau																
	Alle Arbeiter				Angestellte					Beamte, Berufssol.		Selbstständige				Mittel-	
	Frauen+	Ange- lernt	Fach- arbeiter	Meister Polier	Ange- lernt	Einf. Fachkr.	Mittl. Fachkr.	Gehob. Fachkr.	Hochq./ leit.	Einf./ Mittl.D.	Gehob./ Höher.D.	Land- wirte	Hand- werker	Verkam. Freib.	Sonst. Freib.		Gewerbe treib.
Basis hochger. (in Tsd.)	2817	411	611	19	88	459	734	182	126	6	17	2	14	15	13	48	33
Basis ungewichtet	5554	856	1167	37	180	904	1444	358	246	13	35	4	29	28	27	86	67
ZY040 Erwerbs- und weitere persönliche Einkommen	1661	701	1026	/	(771)	1314	1841	2641	3309	/	(3633)	-	(1148)	(3311)	(1512)	1549	/
dar.: ZY041+ZY042 Erwerbseink.	1750	753	1091	/	(810)	1423	1913	2693	3420	/	(3633)	-	(1148)	(3311)	(1512)	1549	/
ZY043 Arbeitslosenunterst.	638	/	(418)	/	-	(654)	(835)	/	/	-	-	-	-	-	-	-	-
ZY050 Persönliches Brutto- einkommen (ZY035+ZY040)	1221	943	995	1120	921	1098	1353	1629	2060	(2199)	3216	/	(1220)	(2857)	(1503)	1298	833
ZY060 Haushaltsbez. Einkommen	152	186	162	/	128	135	116	156	147	/	(193)	/	(414)	(414)	(156)	276	136
dar.: ZY061 Wohngeld	69	69	67	-	(71)	(72)	60	-	/	-	-	-	-	-	/	/	/
ZY062a SH als HLU incl. GS	268	(237)	/	/	/	/	/	/	/	-	-	-	-	-	-	-	-
ZY061a ALG II	460	489	451	/	/	(477)	(449)	/	/	-	-	-	/	-	-	/	-
ZY063+ZY064 Altent./Unter.	306	/	/	-	/	/	(181)	/	-	-	-	-	/	-	-	/	-
ZY065 Vermietung/Verpacht.	208	(103)	174	/	/	157	153	(192)	(280)	/	/	/	/	(586)	/	(235)	/
ZY066 Zinsen	81	69	73	/	38	75	83	91	97	/	(71)	/	(81)	(90)	/	(184)	(98)
ZY070 Bruttoeinkommen der Person (ZY050+ZY060)	1238	954	1002	1151	954	1116	1373	1661	2075	(2078)	3307	/	(1407)	(3108)	(1580)	1363	893
ZY080 Pers. Steuern/Sozialabg.	207	110	135	170	122	169	239	306	494	(504)	828	/	(269)	(878)	(387)	325	97
ZY081 Lohn-/Einkommenst.	188	43	78	/	(50)	104	160	220	429	(244)	552	-	(168)	(652)	(192)	(397)	/
ZY082 Beitr. KV	105	82	85	123	83	94	112	129	158	(288)	262	/	(167)	(313)	(230)	183	73
ZY083+ZY084 Beitr. GRV/ALV	221	127	149	/	(136)	188	239	327	368	-	-	-	-	-	-	-	-
ZY085 Beitr. Pflegevers.	21	19	18	24	18	19	22	27	32	(19)	22	/	(27)	(39)	(33)	25	17
ZY090 Nettoeinkommen der Person (ZY070./ZY080)	1044	854	877	996	841	960	1144	1360	1596	(1682)	2480	/	(1148)	(2249)	(1193)	1081	803
PY070 Bruttoeinkomm. d. Ehepart.	1530	1202	1319	(1431)	1525	1513	1604	1778	2289	/	(1646)	/	(1918)	(2543)	(2495)	1683	1332
PY090 Nettoeinkomm. d. Ehepart.	1276	1059	1134	(1195)	1283	1273	1335	1460	1743	/	(1148)	/	(1567)	(1868)	(2103)	1261	1160
HY070 Bruttoeink. d. Ehepaares/ Alleinsteh. (ZY070+PY070)	2045	1411	1719	1906	1661	1968	2269	2730	3221	(3321)	4236	/	(2279)	(4822)	(2782)	2514	1668
HY090 Nettoeink. d. Ehepaares/ Alleinsteh. (ZY090+PY090)	1716	1256	1494	1625	1435	1674	1886	2238	2469	(2513)	3127	/	(1860)	(3509)	(2206)	1924	1478

PROZENT SENKRECHT

Brutto-Einkommen aus Regel- und Zusatzsicherung (einschl. KLG) und aus anderen Renten - Anteil der Bezieher/innen

Teilgesamtheit: Männer ab 65 Jahren (ohne Heimbewohner) - neue Länder (mit Ost-Berlin)

	Männer - Tätigkeitsniveau																
	Alle Arbeiter				Angestellte					Beamte, Berufssol.		Selbstständige				Mit-	
Männer	Ange- lernt	Fach- arbeiter	Meister Polier	Ange- lernt	Einf. Fachkr.	Mittl. Fachkr.	Gehob. Fachkr.	Hochq./ leit.	Einf./ Mittl.D.	Gehob./ Höher.D.	Land- wirte	Hand- werker	Verkam. Freib.	Sonst. Freib.	Gewerbe treib.	hel- fende	
Basis hochger. (in Tsd.)	1394	78	467	107	7	44	208	132	224	7	17	4	31	13	11	31	1
Basis ungewichtet	2633	139	871	202	11	85	395	249	426	13	43	9	62	26	20	58	2
ZY010 Eigene RZSS (brutto)	99	99	100	100	(100)	100	100	100	99	(100)	97	[100]	100	(91)	(95)	100	[100]
ZY011 GRV insgesamt	99	99	100	100	(100)	100	100	100	99	(66)	76	[100]	100	(91)	(95)	100	[100]
ZY015 reine KLG	-	-	-	-	-	-	-	-	-	-	-	-	-	-	-	-	-
ZY016 GRV o. r. KLG	99	99	100	100	(100)	100	100	100	99	(66)	76	[100]	100	(91)	(95)	100	[100]
ZY012 BAV	3	1	3	2	-	1	2	4	5	-	2	-	1	-	(6)	-	-
ZY013 ZÖD	7	3	3	2	(40)	11	13	13	13	-	-	-	-	-	-	-	-
ZY014 BV	1	-	-	-	-	-	-	-	-	(60)	63	-	-	-	-	-	-
ZY110 Abgeleitete RZSS (brutto)	10	19	11	6	(13)	16	11	8	8	(11)	4	[27]	8	-	(8)	2	-
ZY111 GRV	10	19	11	6	(13)	16	11	8	8	(11)	4	[27]	8	-	(8)	2	-
ZY112 BAV	-	-	-	-	-	-	-	-	-	-	-	-	-	-	-	-	-
ZY113 ZÖD	-	-	-	-	-	-	-	-	-	-	-	-	-	-	-	-	-
ZY114 BV	-	-	-	-	-	-	-	-	-	-	-	-	-	-	-	-	-
Eigene o. abgeleit. RZSS	99	99	100	100	(100)	100	100	100	99	(100)	97	[100]	100	(91)	(95)	100	[100]
Eig. o. abgel. GRV	99	99	100	100	(100)	100	100	100	99	(66)	76	[100]	100	(91)	(95)	100	[100]
Eigene u. abgeleit. RZSS	10	19	11	6	(13)	16	11	8	8	(11)	4	[27]	8	-	(8)	2	-
Eig. u. abgel. GRV	10	19	11	6	(13)	16	11	8	8	(11)	4	[27]	8	-	(8)	2	-
ZY020 Andere eigene Renten	7	7	7	5	-	6	7	7	6	-	5	[26]	17	(56)	(19)	5	-
ZY021 AdL	0	-	0	1	-	-	-	0	-	-	-	[14]	-	-	-	-	-
ZY022 BSV	1	-	-	-	-	-	-	0	0	-	-	-	-	(46)	-	-	-
ZY023 GUV	4	4	5	4	-	1	3	4	2	-	-	-	9	(8)	-	3	-
ZY024 KOV	1	3	1	2	-	5	3	1	1	-	-	-	2	(2)	-	-	-
ZY027 Priv. Versicherung	1	-	1	-	-	1	1	1	3	-	-	[12]	5	-	(19)	3	-
ZY031 Auslandsrente	0	-	0	-	-	-	-	1	0	-	-	-	2	-	-	1	-
ZY025 Sonstige Renten	0	0	-	-	-	-	0	0	-	-	5	-	-	-	(6)	-	-
ZY120 Andere abgeleit. Renten	-	-	-	-	-	-	-	-	-	-	-	-	-	-	-	-	-
ZY121 AdL	-	-	-	-	-	-	-	-	-	-	-	-	-	-	-	-	-
ZY122 BSV	-	-	-	-	-	-	-	-	-	-	-	-	-	-	-	-	-
ZY123 GUV	-	-	-	-	-	-	-	-	-	-	-	-	-	-	-	-	-
ZY124 KOV	-	-	-	-	-	-	-	-	-	-	-	-	-	-	-	-	-
ZY131 Auslandsrente	-	-	-	-	-	-	-	-	-	-	-	-	-	-	-	-	-
ZY125 Sonstige Renten	-	-	-	-	-	-	-	-	-	-	-	-	-	-	-	-	-
ZY030 Eig. Renten (ZY010+ZY020)	99	99	100	100	(100)	100	100	100	99	(100)	97	[100]	100	(100)	(95)	100	[100]
ZY130 Abg. Renten (ZY110+ZY120)	10	19	11	6	(13)	16	11	8	8	(11)	4	[27]	8	-	(8)	2	-
ZY035 Renten ins. (ZY030+ZY130)	99	99	100	100	(100)	100	100	100	99	(100)	97	[100]	100	(100)	(95)	100	[100]

* TNS INFRATEST SOZIALFORSCHUNG *

Brutto-Einkommen aus Regel- und Zusatzsicherung (einschl. KLG) und aus anderen Renten - Betrag je Bezieher/in

Teilgesamtheit: Männer ab 65 Jahren (ohne Heimbewohner) - neue Länder (mit Ost-Berlin)

	Männer - Tätigkeitsniveau																
	Alle Arbeiter				Angestellte					Beamte, Berufssol.		Selbstständige				Mithelfende	
	Männer	Ange-lernt	Fach-arbeiter	Meister/Polier	Ange-lernt	Einf.Fachkr.	Mittl.Fachkr.	Gehob.Fachkr.	Hochz./leit.	Einf./Mittl.D.	Gehob./Höher.D.	Land-wirte	Hand-werker	Verkam.Freib.	Sonst.Freib.		Gewerbe-treib.
Basis hochger. (in Tsd.)	1394	78	467	107	7	44	208	132	224	7	17	4	31	13	11	31	1
Basis ungewichtet	2633	139	871	202	11	85	395	249	426	13	43	9	62	26	20	58	2
ZY010 Eigene RZSS (brutto)	1254	1010	1095	1205	(968)	1138	1324	1461	1548	(1781)	2329	/	921	(1071)	(1420)	922	/
ZY011 GRV insgesamt	1219	1002	1090	1201	(934)	1123	1310	1423	1490	(1254)	1199	/	917	(1071)	(1272)	922	/
ZY015 reine KLG	-	-	-	-	-	-	-	-	-	-	-	-	-	-	-	-	-
ZY016 GRV o. r. KLG	1219	1002	1090	1201	(934)	1123	1310	1423	1490	(1254)	1199	/	917	(1071)	(1272)	922	/
ZY012 BAV	292	/	104	/	-	/	/	/	(542)	-	/	-	/	-	/	-	-
ZY013 ZÖD	155	/	(72)	/	/	/	88	198	232	-	-	-	-	-	-	-	-
ZY014 BV	1982	-	-	-	-	-	-	-	-	/	(2138)	-	-	-	-	-	-
ZY110 Abgeleitete RZSS (brutto)	301	(299)	300	(347)	/	(233)	318	(328)	265	/	/	/	/	-	/	/	-
ZY111 GRV	301	(299)	300	(347)	/	(233)	318	(328)	265	/	/	/	/	-	/	/	-
ZY112 BAV	-	-	-	-	-	-	-	-	-	-	-	-	-	-	-	-	-
ZY113 ZÖD	-	-	-	-	-	-	-	-	-	-	-	-	-	-	-	-	-
ZY114 BV	-	-	-	-	-	-	-	-	-	-	-	-	-	-	-	-	-
Eigene o. abgeleit. RZSS	1285	1067	1128	1226	(1028)	1175	1359	1487	1568	(1788)	2346	/	956	(1071)	(1444)	927	/
Eig. o. abgel. GRV	1250	1059	1123	1222	(995)	1160	1345	1449	1511	(1265)	1220	/	952	(1071)	(1295)	927	/
Eigene u. abgeleit. RZSS	1553	(1389)	1464	(1424)	/	(1422)	1664	(1799)	1831	/	/	/	/	-	/	/	-
Eig. u. abgel. GRV	1531	(1388)	1461	(1424)	/	(1422)	1660	(1792)	1696	/	/	/	/	-	/	/	-
ZY020 Andere eigene Renten	392	(353)	369	(257)	-	/	288	(315)	432	-	/	/	(323)	(1015)	/	/	-
ZY021 AdL	/	-	/	/	-	-	-	/	-	-	-	/	-	-	-	-	-
ZY022 BSV	(1117)	-	-	-	-	-	-	/	/	-	-	-	-	(1116)	-	-	-
ZY023 GUV	335	/	320	/	-	/	(320)	(346)	/	-	-	-	/	/	-	/	-
ZY024 KOV	366	/	/	/	-	/	(323)	/	/	-	-	-	/	/	-	-	-
ZY027 Priv. Versicherung	278	-	/	-	-	/	/	/	(325)	-	-	/	/	-	/	/	-
ZY031 Auslandsrente	/	-	/	-	-	-	-	/	/	-	-	-	/	-	/	/	-
ZY025 Sonstige Renten	/	/	-	-	-	-	/	/	-	-	/	-	-	-	/	-	-
ZY120 Andere abgeleit. Renten	-	-	-	-	-	-	-	-	-	-	-	-	-	-	-	-	-
ZY121 AdL	-	-	-	-	-	-	-	-	-	-	-	-	-	-	-	-	-
ZY122 BSV	-	-	-	-	-	-	-	-	-	-	-	-	-	-	-	-	-
ZY123 GUV	-	-	-	-	-	-	-	-	-	-	-	-	-	-	-	-	-
ZY124 KOV	-	-	-	-	-	-	-	-	-	-	-	-	-	-	-	-	-
ZY131 Auslandsrente	-	-	-	-	-	-	-	-	-	-	-	-	-	-	-	-	-
ZY125 Sonstige Renten	-	-	-	-	-	-	-	-	-	-	-	-	-	-	-	-	-
ZY030 Eig. Renten (ZY010+ZY020)	1281	1035	1120	1219	(968)	1151	1344	1484	1575	(1781)	2333	/	976	(1540)	(1526)	951	/
ZY130 Abg. Renten (ZY110+ZY120)	301	(299)	300	(347)	/	(233)	318	(328)	265	/	/	/	/	-	/	/	-
ZY035 Renten ins. (ZY030+ZY130)	1312	1092	1153	1241	(1028)	1188	1379	1510	1596	(1788)	2349	/	1011	(1540)	(1550)	956	/

* TNS INFRATEST SOZIALFORSCHUNG *

Persönliche und haushaltsbezogene Einkommen, Einkommenssummen, Abzüge und Nettoeinkommen - Anteil der Bezieher/innen

Teilgesamtheit: Männer ab 65 Jahren (ohne Heimbewohner) - n e u e L ä n d e r (mit Ost-Berlin)

	Männer - Tätigkeitsniveau																					
	Alle Männer				Arbeiter					Angestellte				Beamte, Berufssol.		Selbstständige			Mit-			
	Alle	Arbeiter	Angestellte	Beamte, Berufssol.	Selbstständige	Mit-	lernt	Fach-	Meister	lernt	Einf.	Mittl.	Gehob.	Hochq./	Einf./	Gehob./	Land-	Hand-	Verkam.	Sonst.	Gewerbe	hel-
	Männer	lernt	arbeiter	Polier	lernt	Fachkr.	Fachkr.	Fachkr.	leit.	Mittl.D.	Höher.D.	wirte	werker	Freib.	Freib.	Freib.	treib.	fende				
Basis hochger. (in Tsd.)	1394	78	467	107	7	44	208	132	224	7	17	4	31	13	11	31	1					
Basis ungewichtet	2633	139	871	202	11	85	395	249	426	13	43	9	62	26	20	58	2					
ZY040 Erwerbs- und weitere persönliche Einkommen	5	1	2	2	(7)	6	5	3	5	-	15	-	14	(45)	(44)	23	-					
dar.: ZY041+ZY042 Erwerbseink.	4	-	1	1	(7)	6	4	3	5	-	15	-	13	(45)	(44)	23	-					
ZY043 Arbeitslosenunterst.	-	-	-	-	-	-	-	-	-	-	-	-	-	-	-	-	-					
ZY050 Persönliches Brutto- einkommen (ZY035+ZY040)	100	99	100	100	(100)	100	100	100	100	(100)	100	[100]	100	(100)	(100)	100	[100]					
ZY060 Haushaltsbez. Einkommen	36	21	26	29	(12)	34	41	45	51	(26)	49	[43]	47	(46)	(65)	46	-					
dar.: ZY061 Wohngeld	1	1	1	1	-	-	-	-	-	-	-	-	-	-	-	2	-					
ZY062a SH als HLU incl. GS	1	3	1	1	-	2	0	-	0	-	-	-	3	-	-	3	-					
ZY061a ALG II	0	2	1	-	-	-	-	1	-	-	-	-	-	-	-	-	-					
ZY063+ZY064 Altent./Unter.	0	-	-	-	-	2	-	-	0	-	-	[6]	-	-	-	-	-					
ZY065 Vermietung/Verpacht.	6	3	3	5	-	5	6	6	8	-	6	[13]	23	(22)	(22)	22	-					
ZY066 Zinsen	30	13	21	23	(12)	24	37	39	45	(26)	44	[31]	28	(37)	(56)	28	-					
ZY070 Bruttoeinkommen der Person (ZY050+ZY060)	100	100	100	100	(100)	100	100	100	100	(100)	100	[100]	100	(100)	(100)	100	[100]					
ZY080 Pers. Steuern/Sozialabg.	99	95	99	99	(100)	99	100	100	100	(100)	100	[100]	100	(100)	(97)	99	[100]					
ZY081 Lohn-/Einkommenst.	13	5	5	6	-	10	12	19	24	(62)	67	-	13	(42)	(52)	19	-					
ZY082 Beitr. KV	99	95	99	99	(100)	99	99	99	100	(94)	100	[100]	100	(100)	(97)	96	[100]					
ZY083+ZY084 Beitr. GRV/ALV	0	-	0	-	-	-	1	0	1	-	-	-	-	-	-	-	-					
ZY085 Beitr. Pflegevers.	99	95	99	99	(100)	99	100	100	100	(100)	100	[100]	100	(100)	(97)	99	[100]					
ZY090 Nettoeinkommen der Person (ZY070./ZY080)	100	100	100	100	(100)	100	100	100	100	(100)	100	[100]	100	(100)	(100)	100	[100]					
PY070 Bruttoeinkomm. d. Ehepart.	75	63	74	81	(75)	64	74	75	79	(57)	81	[67]	76	(75)	(70)	74	[100]					
PY090 Nettoeinkomm. d. Ehepart.	75	63	74	81	(75)	64	74	75	79	(57)	79	[67]	76	(75)	(70)	74	[100]					
HY070 Bruttoeink. d. Ehepaares/ Alleinsteh. (ZY070+PY070)	100	100	100	100	(100)	100	100	100	100	(100)	100	[100]	100	(100)	(100)	100	[100]					
HY090 Nettoeink. d. Ehepaares/ Alleinsteh. (ZY090+PY090)	100	100	100	100	(100)	100	100	100	100	(100)	100	[100]	100	(100)	(100)	100	[100]					
Wohnungseigentum/Mietfrei	45	49	45	40	(36)	38	38	40	46	(68)	43	[100]	64	(72)	(62)	63	[100]					

Persönliche und haushaltsbezogene Einkommen, Einkommenssummen, Abzüge und Nettoeinkommen - Betrag je Bezieher/in

EUR/MONAT

Teilgesamtheit: Männer ab 65 Jahren (ohne Heimbewohner) - n e u e L ä n d e r (mit Ost-Berlin)

	Männer - Tätigkeitsniveau																	
	Alle Männer				Arbeiter					Angestellte				Beamte, Berufssol.		Selbstständige		
	lernt	Ange- lernt	Fach- arbeiter	Meister Polier	lernt	Einf. Fachkr.	Mittl. Fachkr.	Gehob. Fachkr.	Hochq./ leit.	Einf./ Mittl.D.	Gehob./ Höher.D.	Land- wirte	Hand- werker	Verkam. Freib.	Sonst. Freib.	Gewerbe treib.	hel- fende	
Basis hochger. (in Tsd.)	1394	78	467	107	7	44	208	132	224	7	17	4	31	13	11	31	1	
Basis ungewichtet	2633	139	871	202	11	85	395	249	426	13	43	9	62	26	20	58	2	
ZY040 Erwerbs- und weitere persönliche Einkommen	1183	/	(324)	/	/	/	(689)	/	(1339)	-	/	-	/	(3892)	/	(1167)	-	
dar.: ZY041+ZY042 Erwerbseink.	1274	-	(301)	/	/	/	(802)	/	(1357)	-	/	-	/	(3892)	/	(1167)	-	
ZY043 Arbeitslosenunterst.	-	-	-	-	-	-	-	-	-	-	-	-	-	-	-	-	-	
ZY050 Persönliches Brutto- einkommen (ZY035+ZY040)	1366	1093	1158	1245	(1053)	1205	1415	1536	1665	(1788)	2639	/	1075	(3301)	(2105)	1221	/	
ZY060 Haushaltsbez. Einkommen	125	114	90	144	/	(134)	79	128	137	/	(156)	/	(310)	(208)	(237)	(230)	-	
dar.: ZY061 Wohngeld	(40)	/	(44)	/	-	-	-	-	-	-	-	-	-	-	-	/	-	
ZY062a SH als HLU incl. GS	(326)	/	/	/	-	/	/	/	/	-	-	-	/	-	-	/	-	
ZY061a ALG II	(228)	/	/	-	-	-	-	/	-	-	-	-	-	-	-	-	-	
ZY063+ZY064 Altent./Unter.	/	-	-	-	-	/	-	-	/	-	-	/	-	-	-	-	-	
ZY065 Vermietung/Verpacht.	231	/	(98)	(412)	-	/	(126)	(254)	277	-	/	/	(318)	/	/	(233)	-	
ZY066 Zinsen	86	(47)	73	85	/	(81)	62	98	92	/	(104)	/	(224)	(70)	(201)	(150)	-	
ZY070 Bruttoeinkommen der Person (ZY050+ZY060)	1406	1104	1179	1284	(1057)	1251	1444	1594	1729	(1794)	2715	/	1221	(3396)	(2261)	1326	/	
ZY080 Pers. Steuern/Sozialabg.	160	111	121	138	(108)	132	151	174	194	(256)	467	/	148	(875)	(341)	205	/	
ZY081 Lohn-/Einkommenst.	159	(12)	31	(95)	-	/	69	98	120	/	354	-	/	(1435)	/	(313)	-	
ZY082 Beitr. KV	113	89	97	108	(87)	107	116	124	134	(158)	206	/	105	(229)	(175)	124	/	
ZY083+ZY084 Beitr. GRV/ALV	(119)	-	/	-	-	-	/	/	/	-	-	-	-	-	-	-	-	
ZY085 Beitr. Pflegevers.	26	21	22	24	(20)	24	27	29	31	(23)	22	/	22	(40)	(34)	25	/	
ZY090 Nettoeinkommen der Person (ZY070./ZY080)	1248	999	1060	1148	(950)	1121	1297	1421	1535	(1538)	2248	/	1073	(2521)	(1929)	1124	/	
PY070 Bruttoeinkomm. d. Ehepart.	908	704	815	869	/	823	913	1029	1089	/	1024	/	744	(1285)	(1117)	1067	/	
PY090 Nettoeinkomm. d. Ehepart.	799	628	725	766	/	729	812	896	949	/	866	/	661	(1011)	(970)	896	/	
HY070 Bruttoeink. d. Ehepaares/ Alleinsteh. (ZY070+PY070)	2083	1546	1786	1984	(1632)	1779	2116	2371	2589	(2341)	3542	/	1787	(4364)	(3042)	2118	/	
HY090 Nettoeink. d. Ehepaares/ Alleinsteh. (ZY090+PY090)	1843	1393	1599	1765	(1459)	1588	1892	2097	2285	(2022)	2929	/	1575	(3282)	(2607)	1788	/	

* TNS INFRATEST SOZIALFORSCHUNG *

PROZENT SENKRECHT

Brutto-Einkommen aus Regel- und Zusatzsicherung (einschl. KLG) und aus anderen Renten - Anteil der Bezieher/innen

Teilgesamtheit: Frauen ab 65 Jahren (ohne Heimbewohner) - neue Länder (mit Ost-Berlin)

	Frauen - Tätigkeitsniveau																		
	Alle Frauen				Arbeiter					Angestellte					Beamte, Berufssol.		Selbstständige		
	lernt	Ange-	Fach-	Meister	lernt	Einf.	Mittl.	Gehob.	Hochq./	Einf./	Gehob./	Land-	Hand-	Verkam.	Sonst.	Gewerbe	hel-		
		lernt	arbeiter	Polier		Fachkr.	Fachkr.	Fachkr.	leit.	Mittl.D.	Höher.D.	wirte	werker	Freib.	Freib.	treib.	fende		
Basis hochger. (in Tsd.)	1904	328	406	14	62	299	481	124	82	1	5	2	8	6	6	21	30		
Basis ungewichtet	4077	720	839	30	141	648	1033	258	176	4	13	4	18	13	15	43	62		
ZY010 Eigene RZSS (brutto)	99	100	100	100	99	99	100	100	99	[100]	(96)	[100]	(100)	(100)	(100)	98	99		
ZY011 GRV insgesamt	99	100	100	100	99	99	100	100	99	[74]	(81)	[100]	(100)	(100)	(100)	98	99		
ZY015 reine KLG	0	0	-	-	-	-	-	-	-	-	-	-	-	-	-	-	0		
ZY016 GRV o. r. KLG	99	100	100	100	99	99	100	100	99	[74]	(81)	[100]	(100)	(100)	(100)	98	99		
ZY012 BAV	1	0	1	-	1	1	1	1	0	-	-	-	-	-	-	-	-		
ZY013 ZÖD	7	0	1	-	3	7	13	20	22	-	-	-	-	(8)	-	-	-		
ZY014 BV	0	-	-	-	-	-	-	-	1	[100]	(90)	-	-	-	-	-	-		
ZY110 Abgeleitete RZSS (brutto)	39	53	39	45	49	38	34	27	31	-	(10)	[72]	(54)	(25)	(12)	34	43		
ZY111 GRV	39	53	39	45	49	38	34	27	31	-	(6)	[72]	(54)	(25)	(12)	34	43		
ZY112 BAV	0	0	0	-	-	0	0	-	-	-	-	-	-	-	-	-	-		
ZY113 ZÖD	0	-	0	-	-	0	1	0	0	-	-	-	-	(7)	-	2	-		
ZY114 BV	0	-	-	-	-	-	0	-	-	-	(4)	-	-	-	-	-	-		
Eigene o. abgeleit. RZSS	100	100	100	100	99	100	100	100	99	[100]	(100)	[100]	(100)	(100)	(100)	98	99		
Eig. o. abgel. GRV	99	100	100	100	99	100	100	100	99	[74]	(81)	[100]	(100)	(100)	(100)	98	99		
Eigene u. abgeleit. RZSS	39	53	39	45	49	38	34	27	31	-	(6)	[72]	(54)	(25)	(12)	34	43		
Eig. u. abgel. GRV	39	53	39	45	49	38	34	27	31	-	(6)	[72]	(54)	(25)	(12)	34	43		
ZY020 Andere eigene Renten	3	1	2	11	1	1	2	5	5	-	-	-	-	(60)	(24)	6	2		
ZY021 AdL	0	-	0	-	-	-	-	-	-	-	-	-	-	-	-	-	-		
ZY022 BSV	0	-	-	-	-	-	-	1	2	-	-	-	-	(53)	-	-	-		
ZY023 GUV	1	1	1	11	-	1	1	3	1	-	-	-	-	-	-	6	-		
ZY024 KOV	0	0	0	-	1	-	-	-	-	-	-	-	-	-	-	-	-		
ZY027 Priv. Versicherung	1	0	1	-	-	0	1	2	3	-	-	-	-	(7)	(24)	-	2		
ZY031 Auslandsrente	0	-	0	-	-	-	0	-	-	-	-	-	-	-	-	-	-		
ZY025 Sonstige Renten	0	0	-	-	-	-	0	-	-	-	-	-	-	-	-	-	2		
ZY120 Andere abgeleit. Renten	2	2	1	-	2	1	2	1	3	-	-	-	-	-	-	3	3		
ZY121 AdL	0	-	-	-	-	-	-	-	-	-	-	-	-	-	-	-	1		
ZY122 BSV	-	-	-	-	-	-	-	-	-	-	-	-	-	-	-	-	-		
ZY123 GUV	1	1	0	-	1	0	1	-	1	-	-	-	-	-	-	-	-		
ZY124 KOV	1	1	1	-	1	1	1	0	1	-	-	-	-	-	-	3	2		
ZY131 Auslandsrente	0	-	0	-	-	-	-	-	-	-	-	-	-	-	-	-	-		
ZY125 Sonstige Renten	0	0	-	-	-	-	-	0	-	-	-	-	-	-	-	-	-		
ZY030 Eig. Renten (ZY010+ZY020)	99	100	100	100	99	99	100	100	99	[100]	(96)	[100]	(100)	(100)	(100)	98	99		
ZY130 Abg. Renten (ZY110+ZY120)	39	53	39	45	49	38	34	27	31	-	(10)	[72]	(54)	(25)	(12)	34	44		
ZY035 Renten ins. (ZY030+ZY130)	100	100	100	100	99	100	100	100	99	[100]	(100)	[100]	(100)	(100)	(100)	98	100		

* TNS INFRATEST SOZIALFORSCHUNG *

Brutto-Einkommen aus Regel- und Zusatzsicherung (einschl. KLG) und aus anderen Renten - Betrag je Bezieher/in

Teilgesamtheit: Frauen ab 65 Jahren (ohne Heimbewohner) - neue Länder (mit Ost-Berlin)

	Frauen - Tätigkeitsniveau																
	Alle Arbeiter				Angestellte					Beamte, Berufssol.		Selbstständige				Mit-	
Frauen+	Ange- lernt	Fach- arbeiter	Meister Polier	Ange- lernt	Einf. Fachkr.	Mittl. Fachkr.	Gehob. Fachkr.	Hochq./ leit.	Einf./ Mittl.D.	Gehob./ Höher.D.	Land- wirte	Hand- werker	Verkam. Freib.	Sonst. Freib.	Gewerbe treib.	hel- fende	
Basis hochger. (in Tsd.)	1904	328	406	14	62	299	481	124	82	1	5	2	8	6	6	21	30
Basis ungewichtet	4077	720	839	30	141	648	1033	258	176	4	13	4	18	13	15	43	62
ZY010 Eigene RZSS (brutto)	817	631	730	832	616	747	928	1146	1296	/	(2314)	/	(667)	(1042)	(974)	758	550
ZY011 GRV insgesamt	804	631	728	832	614	742	915	1125	1229	/	/	/	(667)	(1028)	(974)	758	550
ZY015 reine KLG	/	/	-	-	-	-	-	-	-	-	-	-	-	-	-	-	/
ZY016 GRV o. r. KLG	805	632	728	832	614	742	915	1125	1229	/	/	/	(667)	(1028)	(974)	758	552
ZY012 BAV	89	/	(61)	-	/	/	(116)	/	/	-	-	-	-	-	-	-	-
ZY013 ZÖD	95	/	(54)	-	/	68	89	93	167	-	-	-	-	/	-	-	-
ZY014 BV	(1825)	-	-	-	-	-	-	-	/	/	(1692)	-	-	-	-	-	-
ZY110 Abgeleitete RZSS (brutto)	663	618	642	(704)	700	727	679	659	654	-	/	/	/	/	/	(590)	643
ZY111 GRV	660	618	641	(704)	700	723	676	652	650	-	/	/	/	/	/	(587)	643
ZY112 BAV	/	/	/	-	-	/	/	-	-	-	-	-	-	-	-	-	-
ZY113 ZÖD	(192)	-	/	-	-	/	/	/	/	-	-	-	-	/	-	/	-
ZY114 BV	/	-	-	-	-	-	/	-	-	-	/	-	-	-	-	-	-
Eigene o. abgeleit. RZSS	1075	959	979	1149	963	1021	1160	1325	1501	/	(2352)	/	(1034)	(1190)	(1077)	960	828
Eig. o. abgel. GRV	1061	958	976	1149	961	1015	1146	1302	1433	/	/	/	(1034)	(1171)	(1077)	959	828
Eigene u. abgeleit. RZSS	1418	1233	1357	(1463)	1344	1455	1550	1753	1899	-	/	/	/	/	/	(1381)	1115
Eig. u. abgel. GRV	1410	1232	1354	(1463)	1342	1447	1539	1735	1849	-	/	/	/	/	/	(1378)	1115
ZY020 Andere eigene Renten	277	(335)	(281)	/	/	/	(175)	(224)	/	-	-	-	-	/	/	/	/
ZY021 AdL	/	-	/	-	-	-	-	-	-	-	-	-	-	-	-	-	-
ZY022 BSV	(448)	-	-	-	-	-	-	/	/	-	-	-	-	/	-	-	-
ZY023 GUV	295	/	(271)	/	-	/	(261)	/	/	-	-	-	-	-	-	/	-
ZY024 KOV	/	/	/	-	/	-	-	-	-	-	-	-	-	-	-	-	-
ZY027 Priv. Versicherung	228	/	/	-	-	/	(140)	/	/	-	-	-	-	/	/	-	/
ZY031 Auslandsrente	/	-	/	-	-	-	/	-	-	-	-	-	-	-	-	-	-
ZY025 Sonstige Renten	/	/	-	-	-	-	/	-	-	-	-	-	-	-	-	-	/
ZY120 Andere abgeleit. Renten	354	(346)	(327)	-	/	(284)	(361)	/	/	-	-	-	-	-	-	/	/
ZY121 AdL	/	-	-	-	-	-	-	-	-	-	-	-	-	-	-	-	/
ZY122 BSV	-	-	-	-	-	-	-	-	-	-	-	-	-	-	-	-	-
ZY123 GUV	(393)	/	/	-	/	/	/	-	/	-	-	-	-	-	-	-	-
ZY124 KOV	304	(277)	/	-	/	/	(284)	/	/	-	-	-	-	-	-	/	/
ZY131 Auslandsrente	/	-	/	-	-	-	-	-	-	-	-	-	-	-	-	-	-
ZY125 Sonstige Renten	/	/	-	-	-	-	-	/	-	-	-	-	-	-	-	-	-
ZY030 Eig. Renten (ZY010+ZY020)	824	635	736	855	619	750	932	1158	1316	/	(2314)	/	(667)	(1352)	(1017)	788	554
ZY130 Abg. Renten (ZY110+ZY120)	675	632	651	(704)	717	735	692	674	678	-	/	/	/	/	/	(624)	659
ZY035 Renten ins. (ZY030+ZY130)	1087	971	988	1172	974	1028	1170	1340	1529	/	(2352)	/	(1034)	(1499)	(1119)	1002	837

* TNS INFRATEST SOZIALFORSCHUNG *

Persönliche und haushaltsbezogene Einkommen, Einkommenssummen, Abzüge und Nettoeinkommen - Anteil der Bezieher/innen

Teilgesamtheit: Frauen ab 65 Jahren (ohne Heimbewohner) - neue Länder (mit Ost-Berlin)

	Frauen - Tätigkeitsniveau																				
	Alle Frauen				Arbeiter					Angestellte					Beamte, Berufssol.		Selbstständige			Mit-	
	Arbeiter	Fach-	Meister	Arbeiter	Einf.	Mittl.	Gehob.	Hochq./	Arbeiter	Einf.	Mittl.	Gehob.	Hochq./	Beamte, Berufssol.	Selbstständige	Selbstständige	Mit-				
	lernt	arbeiter	Polier	lernt	Fachkr.	Fachkr.	Fachkr.	leit.	lernt	Fachkr.	Fachkr.	Fachkr.	leit.	Mittl.D.	Höher.D.	Land- wirte	Hand- werker	Verkam. Freib.	Sonst. Freib.	Gewerbe- treib.	hel- fende
Basis hochger. (in Tsd.)	1904	328	406	14	62	299	481	124	82	1	5	2	8	6	6	21	30				
Basis ungewichtet	4077	720	839	30	141	648	1033	258	176	4	13	4	18	13	15	43	62				
ZY040 Erwerbs- und weitere persönliche Einkommen	2	0	1	3	1	2	2	3	3	-	-	-	(9)	(24)	(18)	2	-				
dar.: ZY041+ZY042 Erwerbseink.	1	0	0	3	1	1	2	3	3	-	-	-	(9)	(24)	(18)	2	-				
ZY043 Arbeitslosenunterst.	-	-	-	-	-	-	-	-	-	-	-	-	-	-	-	-	-				
ZY050 Persönliches Brutto- einkommen (ZY035+ZY040)	100	100	100	100	100	100	100	100	99	[100]	(100)	[100]	(100)	(100)	(100)	98	100				
ZY060 Haushaltsbez. Einkommen	34	25	30	28	31	36	39	37	45	[40]	(37)	[68]	(57)	(83)	(48)	35	49				
dar.: ZY061 Wohngeld	3	4	3	-	6	2	3	-	1	-	-	-	-	-	(7)	-	1				
ZY062a SH als HLU incl. GS	1	2	1	-	1	1	0	0	2	-	-	-	-	-	-	-	2				
ZY061a ALG II	0	-	0	-	0	-	-	-	1	-	-	-	-	-	-	-	2				
ZY063+ZY064 Altent./Unter.	0	0	0	-	2	1	0	0	-	-	-	-	(5)	-	-	-	0				
ZY065 Vermietung/Verpacht.	4	2	4	3	4	4	4	4	4	[4]	(20)	[28]	(24)	(45)	(6)	13	13				
ZY066 Zinsen	28	17	24	24	22	31	34	34	40	[36]	(28)	[15]	(32)	(53)	(36)	29	38				
ZY070 Bruttoeinkommen der Person (ZY050+ZY060)	100	100	100	100	100	100	100	100	100	[100]	(100)	[100]	(100)	(100)	(100)	100	100				
ZY080 Pers. Steuern/Sozialabg.	99	98	99	100	98	99	100	100	98	[100]	(100)	[100]	(100)	(100)	(100)	98	96				
ZY081 Lohn-/Einkommenst.	12	4	7	3	7	11	15	27	32	[66]	(100)	-	(31)	(60)	(35)	15	9				
ZY082 Beitr. KV	98	97	99	100	97	99	100	99	98	[100]	(100)	[100]	(92)	(100)	(100)	95	96				
ZY083+ZY084 Beitr. GRV/ALV	0	-	-	-	1	0	0	0	-	-	-	-	-	-	-	-	-				
ZY085 Beitr. Pflegevers.	99	97	99	100	98	99	100	99	98	[100]	(100)	[100]	(92)	(100)	(100)	97	96				
ZY090 Nettoeinkommen der Person (ZY070./ZY080)	100	100	100	100	100	100	100	100	100	[100]	(100)	[100]	(100)	(100)	(100)	100	100				
PY070 Bruttoeinkomm. d. Ehepart.	46	34	50	43	33	51	48	56	43	-	(36)	[28]	(33)	(70)	(56)	61	56				
PY090 Nettoeinkomm. d. Ehepart.	46	34	50	43	33	51	48	56	43	-	(36)	[28]	(33)	(70)	(56)	61	56				
HY070 Bruttoeink. d. Ehepaares/ Alleinsteh. (ZY070+PY070)	100	100	100	100	100	100	100	100	100	[100]	(100)	[100]	(100)	(100)	(100)	100	100				
HY090 Nettoeink. d. Ehepaares/ Alleinsteh. (ZY090+PY090)	100	100	100	100	100	100	100	100	100	[100]	(100)	[100]	(100)	(100)	(100)	100	100				
Wohnungseigentum/Mietfrei	40	39	42	54	41	40	33	41	41	[30]	(80)	[100]	(77)	(64)	(73)	64	67				

Persönliche und haushaltsbezogene Einkommen, Einkommenssummen, Abzüge und Nettoeinkommen - Betrag je Bezieher/in

Teilgesamtheit: Frauen ab 65 Jahren (ohne Heimbewohner) - n e u e L ä n d e r (mit Ost-Berlin)

	Frauen - Tätigkeitsniveau																			
	Alle Frauen				Arbeiter					Angestellte					Beamte, Berufssol.		Selbstständige			
	Alle	Ange- lernt	Fach- arbeiter	Meister Polier	Ange- lernt	Einf. Fachkr.	Mittl. Fachkr.	Gehob. Fachkr.	Hochq./ leit.	Einf./ Mittl.D.	Gehob./ Höher.D.	Land- wirte	Hand- werker	Verkam. Freib.	Sonst. Freib.	Gewerbe treib.	hel- fende			
Basis hochger. (in Tsd.)	1904	328	406	14	62	299	481	124	82	1	5	2	8	6	6	21	30			
Basis ungewichtet	4077	720	839	30	141	648	1033	258	176	4	13	4	18	13	15	43	62			
ZY040 Erwerbs- und weitere persönliche Einkommen	442	/	(260)	/	/	(384)	(279)	(261)	/	-	-	-	/	/	/	/	-			
dar.: ZY041+ZY042 Erwerbseink.	513	/	/	/	/	/	(236)	/	/	-	-	-	/	/	/	/	-			
ZY043 Arbeitslosenunterst.	-	-	-	-	-	-	-	-	-	-	-	-	-	-	-	-	-			
ZY050 Persönliches Brutto- einkommen (ZY035+ZY040)	1095	972	990	1186	984	1037	1176	1348	1537	/	(2352)	/	(1080)	(2083)	(1395)	1005	837			
ZY060 Haushaltsbez. Einkommen	114	90	111	/	78	98	100	105	121	/	/	/	(617)	(502)	/	(318)	137			
dar.: ZY061 Wohngeld	63	66	67	-	(65)	(60)	60	-	/	-	-	-	-	-	/	-	/			
ZY062a SH als HLU incl. GS	284	(205)	/	-	/	/	/	/	/	-	-	-	-	-	-	-	/			
ZY061a ALG II	/	-	/	-	/	-	-	-	/	-	-	-	-	-	-	/	-			
ZY063+ZY064 Altent./Unter.	(192)	/	/	-	/	/	/	/	/	-	-	-	/	-	-	-	/			
ZY065 Vermietung/Verpacht.	223	(137)	(220)	/	/	(116)	162	(219)	/	/	/	/	/	/	/	/	/			
ZY066 Zinsen	83	65	82	/	30	84	86	72	102	/	/	/	/	/	/	(243)	(98)			
ZY070 Bruttoeinkommen der Person (ZY050+ZY060)	1131	993	1023	1217	1003	1071	1213	1385	1572	/	(2487)	/	(1434)	(2498)	(1435)	1103	903			
ZY080 Pers. Steuern/Sozialabg.	119	102	105	129	106	111	125	144	177	/	(397)	/	(170)	(446)	(201)	123	92			
ZY081 Lohn-/Einkommenst.	45	(18)	33	/	/	33	27	29	57	/	(207)	-	/	/	/	/	/			
ZY082 Beitr. KV	92	82	83	105	84	87	98	111	129	/	(168)	/	(96)	(192)	(129)	88	73			
ZY083+ZY084 Beitr. GRV/ALV	/	-	-	-	/	/	/	/	-	-	-	-	-	-	-	-	-			
ZY085 Beitr. Pflegevers.	21	19	19	24	19	20	23	26	30	/	(22)	/	(24)	(38)	(29)	21	17			
ZY090 Nettoeinkommen der Person (ZY070./ZY080)	1013	893	919	1088	899	961	1089	1242	1398	/	(2089)	/	(1264)	(2052)	(1234)	982	815			
PY070 Bruttoeinkomm. d. Ehepart.	1384	1253	1281	(1337)	1255	1411	1465	1504	1566	-	/	/	/	/	/	(1329)	1221			
PY090 Nettoeinkomm. d. Ehepart.	1234	1121	1148	(1209)	1130	1259	1308	1334	1382	-	/	/	/	/	/	(1153)	1104			
HY070 Bruttoeink. d. Ehepaares/ Alleinsteh. (ZY070+PY070)	1773	1422	1660	1798	1415	1792	1915	2231	2243	/	(3063)	/	(2097)	(4071)	(2336)	1911	1592			
HY090 Nettoeink. d. Ehepaares/ Alleinsteh. (ZY090+PY090)	1586	1277	1490	1614	1270	1604	1714	1992	1991	/	(2567)	/	(1831)	(3379)	(2047)	1682	1438			

PROZENT SENKRECHT

Brutto-Einkommen aus Regel- und Zusatzsicherung (einschl. KLG) und aus anderen Renten - Anteil der Bezieher/innen

Teilgesamtheit: Frauen ab 65 Jahren - ohne reine KLG (ohne Heimbewohner) - neue Länder (mit Ost-Berlin)

	Frauen - Tätigkeitsniveau																
	Alle Arbeiter				Angestellte					Beamte, Berufssol.		Selbstständige				Mithelfende	
	Frauen+	Ange-lernt	Fach-arbeiter	Meister-Polier	Ange-lernt	Einf.-Fachkr.	Mittl.-Fachkr.	Gehob.-Fachkr.	Hochq./leit.	Einf./Mittl.D.	Gehob./Höher.D.	Land-wirte	Hand-werker	Verkam.-Freib.	Sonst.-Freib.		Gewerbe-treib.
Basis hochger. (in Tsd.)	1903	328	406	14	62	299	481	124	82	1	5	2	8	6	6	21	30
Basis ungewichtet	4074	719	839	30	141	648	1033	258	176	4	13	4	18	13	15	43	61
ZY010 Eigene RZSS (brutto)	99	100	100	100	99	99	100	100	99	[100]	(96)	[100]	(100)	(100)	(100)	98	99
ZY011 GRV insgesamt	99	100	100	100	99	99	100	100	99	[74]	(81)	[100]	(100)	(100)	(100)	98	99
ZY015 reine KLG	-	-	-	-	-	-	-	-	-	-	-	-	-	-	-	-	-
ZY016 GRV o. r. KLG	99	100	100	100	99	99	100	100	99	[74]	(81)	[100]	(100)	(100)	(100)	98	99
ZY012 BAV	1	0	1	-	1	1	1	1	0	-	-	-	-	-	-	-	-
ZY013 ZÖD	7	0	1	-	3	7	13	20	22	-	-	-	-	(8)	-	-	-
ZY014 BV	0	-	-	-	-	-	-	-	1	[100]	(90)	-	-	-	-	-	-
ZY110 Abgeleitete RZSS (brutto)	39	53	39	45	49	38	34	27	31	-	(10)	[72]	(54)	(25)	(12)	34	43
ZY111 GRV	39	53	39	45	49	38	34	27	31	-	(6)	[72]	(54)	(25)	(12)	34	43
ZY112 BAV	0	0	0	-	-	0	0	-	-	-	-	-	-	-	-	-	-
ZY113 ZÖD	0	-	0	-	-	0	1	0	0	-	-	-	-	(7)	-	2	-
ZY114 BV	0	-	-	-	-	-	0	-	-	-	(4)	-	-	-	-	-	-
Eigene o. abgeleit. RZSS	100	100	100	100	99	100	100	100	99	[100]	(100)	[100]	(100)	(100)	(100)	98	99
Eig. o. abgel. GRV	99	100	100	100	99	100	100	100	99	[74]	(81)	[100]	(100)	(100)	(100)	98	99
Eigene u. abgeleit. RZSS	39	53	39	45	49	38	34	27	31	-	(6)	[72]	(54)	(25)	(12)	34	43
Eig. u. abgel. GRV	39	53	39	45	49	38	34	27	31	-	(6)	[72]	(54)	(25)	(12)	34	43
ZY020 Andere eigene Renten	3	1	2	11	1	1	2	5	5	-	-	-	-	(60)	(24)	6	2
ZY021 AdL	0	-	0	-	-	-	-	-	-	-	-	-	-	-	-	-	-
ZY022 BSV	0	-	-	-	-	-	-	1	2	-	-	-	-	(53)	-	-	-
ZY023 GUV	1	1	1	11	-	1	1	3	1	-	-	-	-	-	-	6	-
ZY024 KOV	0	0	0	-	1	-	-	-	-	-	-	-	-	-	-	-	-
ZY027 Priv. Versicherung	1	0	1	-	-	0	1	2	3	-	-	-	-	(7)	(24)	-	2
ZY031 Auslandsrente	0	-	0	-	-	-	0	-	-	-	-	-	-	-	-	-	-
ZY025 Sonstige Renten	0	0	-	-	-	-	0	-	-	-	-	-	-	-	-	-	2
ZY120 Andere abgeleit. Renten	1	2	1	-	2	1	2	1	3	-	-	-	-	-	-	3	3
ZY121 AdL	0	-	-	-	-	-	-	-	-	-	-	-	-	-	-	-	1
ZY122 BSV	-	-	-	-	-	-	-	-	-	-	-	-	-	-	-	-	-
ZY123 GUV	1	1	0	-	1	0	1	-	1	-	-	-	-	-	-	-	-
ZY124 KOV	1	1	1	-	1	1	1	0	1	-	-	-	-	-	-	3	2
ZY131 Auslandsrente	0	-	0	-	-	-	-	-	-	-	-	-	-	-	-	-	-
ZY125 Sonstige Renten	0	0	-	-	-	-	-	0	-	-	-	-	-	-	-	-	-
ZY030 Eig. Renten (ZY010+ZY020)	99	100	100	100	99	99	100	100	99	[100]	(96)	[100]	(100)	(100)	(100)	98	99
ZY130 Abg. Renten (ZY110+ZY120)	39	53	39	45	49	38	34	27	31	-	(10)	[72]	(54)	(25)	(12)	34	43
ZY035 Renten ins. (ZY030+ZY130)	100	100	100	100	99	100	100	100	99	[100]	(100)	[100]	(100)	(100)	(100)	98	100

* TNS INFRATEST SOZIALFORSCHUNG *

Brutto-Einkommen aus Regel- und Zusatzsicherung (einschl. KLG) und aus anderen Renten - Betrag je Bezieher/in

Teilgesamtheit: Frauen ab 65 Jahren - ohne reine KLG (ohne Heimbewohner) - neue Länder (mit Ost-Berlin)

	Frauen - Tätigkeitsniveau																
	Alle Arbeiter				Angestellte					Beamte, Berufssol.		Selbstständige				Mithelfende	
Frauen+	Ange-lernt	Fach-arbeiter	Meister-Polier	Ange-lernt	Einf.-Fachkr.	Mittl.-Fachkr.	Gehob.-Fachkr.	Hochq./leit.	Einf./Mittl.D.	Gehob./Höher.D.	Land-wirte	Hand-werker	Verkam.-Freib.	Sonst.-Freib.	Gewerbe-treib.		
Basis hochger. (in Tsd.)	1903	328	406	14	62	299	481	124	82	1	5	2	8	6	6	21	30
Basis ungewichtet	4074	719	839	30	141	648	1033	258	176	4	13	4	18	13	15	43	61
ZY010 Eigene RZSS (brutto)	817	632	730	832	616	747	928	1146	1296	/	(2314)	/	(667)	(1042)	(974)	758	552
ZY011 GRV insgesamt	805	632	728	832	614	742	915	1125	1229	/	/	/	(667)	(1028)	(974)	758	552
ZY015 reine KLG	-	-	-	-	-	-	-	-	-	-	-	-	-	-	-	-	-
ZY016 GRV o. r. KLG	805	632	728	832	614	742	915	1125	1229	/	/	/	(667)	(1028)	(974)	758	552
ZY012 BAV	89	/	(61)	-	/	/	(116)	/	/	-	-	-	-	-	-	-	-
ZY013 ZÖD	95	/	(54)	-	/	68	89	93	167	-	-	-	-	/	-	-	-
ZY014 BV	(1825)	-	-	-	-	-	-	-	/	/	(1692)	-	-	-	-	-	-
ZY110 Abgeleitete RZSS (brutto)	663	618	642	(704)	700	727	679	659	654	-	/	/	/	/	/	(590)	(648)
ZY111 GRV	660	618	641	(704)	700	723	676	652	650	-	/	/	/	/	/	(587)	(648)
ZY112 BAV	/	/	/	-	-	/	/	-	-	-	-	-	-	-	-	-	-
ZY113 ZÖD	(192)	-	/	-	-	/	/	/	/	-	-	-	-	/	-	/	-
ZY114 BV	/	-	-	-	-	-	/	-	-	-	/	-	-	-	-	-	-
Eigene o. abgeleit. RZSS	1075	961	979	1149	963	1021	1160	1325	1501	/	(2352)	/	(1034)	(1190)	(1077)	960	830
Eig. o. abgel. GRV	1062	960	976	1149	961	1015	1146	1302	1433	/	/	/	(1034)	(1171)	(1077)	959	830
Eigene u. abgeleit. RZSS	1418	1233	1357	(1463)	1344	1455	1550	1753	1899	-	/	/	/	/	/	(1381)	(1124)
Eig. u. abgel. GRV	1410	1232	1354	(1463)	1342	1447	1539	1735	1849	-	/	/	/	/	/	(1378)	(1124)
ZY020 Andere eigene Renten	277	(335)	(281)	/	/	/	(175)	(224)	/	-	-	-	-	/	/	/	/
ZY021 AdL	/	-	/	-	-	-	-	-	-	-	-	-	-	-	-	-	-
ZY022 BSV	(448)	-	-	-	-	-	-	/	/	-	-	-	-	/	-	-	-
ZY023 GUV	295	/	(271)	/	-	/	(261)	/	/	-	-	-	-	-	-	/	-
ZY024 KOV	/	/	/	-	/	-	-	-	-	-	-	-	-	-	-	-	-
ZY027 Priv. Versicherung	228	/	/	-	-	/	(140)	/	/	-	-	-	-	/	/	-	/
ZY031 Auslandsrente	/	-	/	-	-	-	/	-	-	-	-	-	-	-	-	-	-
ZY025 Sonstige Renten	/	/	-	-	-	-	/	-	-	-	-	-	-	-	-	-	/
ZY120 Andere abgeleit. Renten	355	(346)	(327)	-	/	(284)	(361)	/	/	-	-	-	-	-	-	/	/
ZY121 AdL	/	-	-	-	-	-	-	-	-	-	-	-	-	-	-	-	/
ZY122 BSV	-	-	-	-	-	-	-	-	-	-	-	-	-	-	-	-	-
ZY123 GUV	(393)	/	/	-	/	/	/	-	/	-	-	-	-	-	-	-	-
ZY124 KOV	304	(277)	/	-	/	/	(284)	/	/	-	-	-	-	-	-	/	/
ZY131 Auslandsrente	/	-	/	-	-	-	-	-	-	-	-	-	-	-	-	-	-
ZY125 Sonstige Renten	/	/	-	-	-	-	-	/	-	-	-	-	-	-	-	-	-
ZY030 Eig. Renten (ZY010+ZY020)	824	637	736	855	619	750	932	1158	1316	/	(2314)	/	(667)	(1352)	(1017)	788	556
ZY130 Abg. Renten (ZY110+ZY120)	675	632	651	(704)	717	735	692	674	678	-	/	/	/	/	/	(624)	660
ZY035 Renten ins. (ZY030+ZY130)	1088	973	988	1172	974	1028	1170	1340	1529	/	(2352)	/	(1034)	(1499)	(1119)	1002	838

* TNS INFRATEST SOZIALFORSCHUNG *

Persönliche und haushaltsbezogene Einkommen, Einkommenssummen, Abzüge und Nettoeinkommen - Anteil der Bezieher/innen

Teilgesamtheit: Frauen ab 65 Jahren - ohne reine KLG (ohne Heimbewohner) - neue Länder (mit Ost-Berlin)

	Frauen - Tätigkeitsniveau																		
	Alle Frauen				Arbeiter					Angestellte				Beamte, Berufssol.		Selbstständige			
	Alle	Ange-lernt	Fach-arbeiter	Meister-Polier	Ange-lernt	Einf.-Fachkr.	Mittl.-Fachkr.	Gehob.-Fachkr.	Hochq./leit.	Einf./Mittl.D.	Gehob./Höher.D.	Land-wirte	Hand-werker	Verkam.-Freib.	Sonst.-Freib.	Gewerbe-treib.	hel-fende		
Basis hochger. (in Tsd.)	1903	328	406	14	62	299	481	124	82	1	5	2	8	6	6	21	30		
Basis ungewichtet	4074	719	839	30	141	648	1033	258	176	4	13	4	18	13	15	43	61		
ZY040 Erwerbs- und weitere persönliche Einkommen	2	0	1	3	1	2	2	3	3	-	-	-	(9)	(24)	(18)	2	-		
dar.: ZY041+ZY042 Erwerbseink.	1	0	0	3	1	1	2	3	3	-	-	-	(9)	(24)	(18)	2	-		
ZY043 Arbeitslosenunterst.	-	-	-	-	-	-	-	-	-	-	-	-	-	-	-	-	-		
ZY050 Persönliches Bruttoeinkommen (ZY035+ZY040)	100	100	100	100	100	100	100	100	99	[100]	(100)	[100]	(100)	(100)	(100)	98	100		
ZY060 Haushaltsbez. Einkommen	34	25	30	28	31	36	39	37	45	[40]	(37)	[68]	(57)	(83)	(48)	35	49		
dar.: ZY061 Wohngeld	3	4	3	-	6	2	3	-	1	-	-	-	-	-	(7)	-	1		
ZY062a SH als HLU incl. GS	1	2	1	-	1	1	0	0	2	-	-	-	-	-	-	-	2		
ZY061a ALG II	0	-	0	-	0	-	-	-	1	-	-	-	-	-	-	2	-		
ZY063+ZY064 Altent./Unter.	0	0	0	-	2	1	0	0	-	-	-	-	(5)	-	-	-	-		
ZY065 Vermietung/Verpacht.	4	2	4	3	4	4	4	4	4	[4]	(20)	[28]	(24)	(45)	(6)	13	13		
ZY066 Zinsen	28	17	24	24	22	31	34	34	40	[36]	(28)	[15]	(32)	(53)	(36)	29	38		
ZY070 Bruttoeinkommen der Person (ZY050+ZY060)	100	100	100	100	100	100	100	100	100	[100]	(100)	[100]	(100)	(100)	(100)	100	100		
ZY080 Pers. Steuern/Sozialabg.	99	98	99	100	98	99	100	100	98	[100]	(100)	[100]	(100)	(100)	(100)	98	96		
ZY081 Lohn-/Einkommenst.	12	4	7	3	7	11	15	27	32	[66]	(100)	-	(31)	(60)	(35)	15	10		
ZY082 Beitr. KV	98	97	99	100	97	99	100	99	98	[100]	(100)	[100]	(92)	(100)	(100)	95	96		
ZY083+ZY084 Beitr. GRV/ALV	0	-	-	-	1	0	0	0	-	-	-	-	-	-	-	-	-		
ZY085 Beitr. Pflegevers.	99	97	99	100	98	99	100	99	98	[100]	(100)	[100]	(92)	(100)	(100)	97	96		
ZY090 Nettoeinkommen der Person (ZY070./ZY080)	100	100	100	100	100	100	100	100	100	[100]	(100)	[100]	(100)	(100)	(100)	100	100		
PY070 Bruttoeinkomm. d. Ehepart.	46	34	50	43	33	51	48	56	43	-	(36)	[28]	(33)	(70)	(56)	61	57		
PY090 Nettoeinkomm. d. Ehepart.	46	34	50	43	33	51	48	56	43	-	(36)	[28]	(33)	(70)	(56)	61	57		
HY070 Bruttoeink. d. Ehepaares/Alleinsteh. (ZY070+PY070)	100	100	100	100	100	100	100	100	100	[100]	(100)	[100]	(100)	(100)	(100)	100	100		
HY090 Nettoeink. d. Ehepaares/Alleinsteh. (ZY090+PY090)	100	100	100	100	100	100	100	100	100	[100]	(100)	[100]	(100)	(100)	(100)	100	100		
Wohnungseigentum/Mietfrei	40	39	42	54	41	40	33	41	41	[30]	(80)	[100]	(77)	(64)	(73)	64	67		

Persönliche und haushaltsbezogene Einkommen, Einkommenssummen, Abzüge und Nettoeinkommen - Betrag je Bezieher/in

EUR/MONAT

Teilgesamtheit: Frauen ab 65 Jahren - ohne reine KLG (ohne Heimbewohner) - n e u e L ä n d e r (mit Ost-Berlin)

	Frauen - Tätigkeitsniveau																					
	Alle Frauen				Arbeiter					Angestellte					Beamte, Berufssol.		Selbstständige					Mithelfende
		Ange- lernt	Fach- arbeiter	Meister Polier	Ange- lernt	Einf. Fachkr.	Mittl. Fachkr.	Gehob. Fachkr.	Hochq./ leit.	Einf./ Mittl.D.	Gehob./ Höher.D.	Land- wirte	Hand- werker	Verkam. Freib.	Sonst. Freib.	Gewerbe treib.						
Basis hochger. (in Tsd.)	1903	328	406	14	62	299	481	124	82	1	5	2	8	6	6	21	30					
Basis ungewichtet	4074	719	839	30	141	648	1033	258	176	4	13	4	18	13	15	43	61					
ZY040 Erwerbs- und weitere persönliche Einkommen	442	/	(260)	/	/	(384)	(279)	(261)	/	-	-	-	/	/	/	/	-					
dar.: ZY041+ZY042 Erwerbseink.	513	/	/	/	/	/	(236)	/	/	-	-	-	/	/	/	/	-					
ZY043 Arbeitslosenunterst.	-	-	-	-	-	-	-	-	-	-	-	-	-	-	-	-	-					
ZY050 Persönliches Brutto- einkommen (ZY035+ZY040)	1096	974	990	1186	984	1037	1176	1348	1537	/	(2352)	/	(1080)	(2083)	(1395)	1005	838					
ZY060 Haushaltsbez. Einkommen	114	90	111	/	78	98	100	105	121	/	/	/	(617)	(502)	/	(318)	136					
dar.: ZY061 Wohngeld	63	66	67	-	(65)	(60)	60	-	/	-	-	-	-	-	/	-	/					
ZY062a SH als HLU incl. GS	284	(205)	/	-	/	/	/	/	/	-	-	-	-	-	-	-	/					
ZY061a ALG II	/	-	/	-	/	-	-	-	/	-	-	-	-	-	-	/	-					
ZY063+ZY064 Altent./Unter.	(192)	/	/	-	/	/	/	/	-	-	-	/	-	-	-	-	-					
ZY065 Vermietung/Verpacht.	223	(137)	(220)	/	/	(116)	162	(219)	/	/	/	/	/	/	/	/	/					
ZY066 Zinsen	83	66	82	/	30	84	86	72	102	/	/	/	/	/	/	(243)	(98)					
ZY070 Bruttoeinkommen der Person (ZY050+ZY060)	1131	995	1023	1217	1003	1071	1213	1385	1572	/	(2487)	/	(1434)	(2498)	(1435)	1103	904					
ZY080 Pers. Steuern/Sozialabg.	119	102	105	129	106	111	125	144	177	/	(397)	/	(170)	(446)	(201)	123	92					
ZY081 Lohn-/Einkommenst.	45	(18)	33	/	/	33	27	29	57	/	(207)	-	/	/	/	/	/					
ZY082 Beitr. KV	92	83	83	105	84	87	98	111	129	/	(168)	/	(96)	(192)	(129)	88	73					
ZY083+ZY084 Beitr. GRV/ALV	/	-	-	-	/	/	/	/	-	-	-	-	-	-	-	-	-					
ZY085 Beitr. Pflegevers.	21	19	19	24	19	20	23	26	30	/	(22)	/	(24)	(38)	(29)	21	17					
ZY090 Nettoeinkommen der Person (ZY070./ZY080)	1014	895	919	1088	899	961	1089	1242	1398	/	(2089)	/	(1264)	(2052)	(1234)	982	816					
PY070 Bruttoeinkomm. d. Ehepart.	1384	1248	1281	(1337)	1255	1411	1465	1504	1566	-	/	/	/	/	/	(1329)	1221					
PY090 Nettoeinkomm. d. Ehepart.	1234	1117	1148	(1209)	1130	1259	1308	1334	1382	-	/	/	/	/	/	(1153)	1104					
HY070 Bruttoeink. d. Ehepaares/ Alleinsteh. (ZY070+PY070)	1773	1420	1660	1798	1415	1792	1915	2231	2243	/	(3063)	/	(2097)	(4071)	(2336)	1911	1596					
HY090 Nettoeink. d. Ehepaares/ Alleinsteh. (ZY090+PY090)	1586	1275	1490	1614	1270	1604	1714	1992	1991	/	(2567)	/	(1831)	(3379)	(2047)	1682	1441					

Brutto-Einkommen aus Regel- und Zusatzsicherung (einschl. KLG) und aus anderen Renten - Anteil der Bezieher/innen

Teilgesamtheit: Witwen ab 65 Jahren (ohne Heimbewohner) - neue Länder (mit Ost-Berlin)

	Letztes Tätigkeitsniveau des verstorbenen Ehemanns																
	Arbeiter				Angestellte					Beamte, Berufssol.		Selbstständige				Mithelfende	
	Alle	Ange-lernt	Fach-arbeiter	Meister-Polier	Ange-lernt	Einf.-Fachkr.	Mittl.-Fachkr.	Gehob.-Fachkr.	Hochq./leit.	Einf./Mittl.D.	Gehob./Höher.D.	Land-wirte	Hand-werker	Verkam.-Freib.	Sonst.-Freib.		Gewerbe-treib.
Basis hochger. (in Tsd.)	749	75	266	53	5	33	100	67	80	2	3	5	25	2	1	12	1
Basis ungewichtet	1710	176	604	120	12	72	230	154	181	4	6	15	56	5	3	27	1
ZY010 Eigene RZSS (brutto)	99	97	99	100	(100)	100	99	100	100	[100]	[93]	(95)	100	[100]	[100]	(100)	[100]
ZY011 GRV insgesamt	99	97	99	100	(100)	100	99	100	100	[100]	[93]	(95)	100	[100]	[100]	(100)	[100]
ZY015 reine KLG	0	-	0	-	-	-	-	-	-	-	-	(3)	-	-	-	-	-
ZY016 GRV o. r. KLG	99	97	99	100	(100)	100	99	100	100	[100]	[93]	(92)	100	[100]	[100]	(100)	[100]
ZY012 BAV	1	-	1	-	-	-	0	1	2	-	-	-	-	-	-	-	-
ZY013 ZÖD	4	-	3	5	-	4	4	6	9	-	[18]	-	2	[21]	[32]	-	-
ZY014 BV	0	-	-	-	-	-	-	-	0	-	-	-	-	-	-	-	-
ZY110 Abgeleitete RZSS (brutto)	99	100	100	100	(100)	98	99	98	100	[100]	[100]	(95)	100	[100]	[100]	(100)	[100]
ZY111 GRV	99	100	100	100	(100)	98	99	98	100	[100]	[93]	(95)	100	[100]	[100]	(100)	[100]
ZY112 BAV	0	-	0	-	-	-	2	-	-	-	-	-	-	-	-	-	-
ZY113 ZÖD	1	-	0	-	-	2	1	1	2	-	[13]	-	-	-	-	-	-
ZY114 BV	0	-	-	-	-	-	-	-	-	-	[25]	-	-	-	-	-	-
Eigene o. abgeleit. RZSS	100	100	100	100	(100)	100	99	100	100	[100]	[100]	(95)	100	[100]	[100]	(100)	[100]
Eig. o. abgel. GRV	100	100	100	100	(100)	100	99	100	100	[100]	[93]	(95)	100	[100]	[100]	(100)	[100]
Eigene u. abgeleit. RZSS	99	97	99	100	(100)	98	99	98	100	[100]	[93]	(95)	100	[100]	[100]	(100)	[100]
Eig. u. abgel. GRV	99	97	99	100	(100)	98	99	98	100	[100]	[93]	(95)	100	[100]	[100]	(100)	[100]
ZY020 Andere eigene Renten	2	2	1	4	-	1	2	3	5	-	[18]	(6)	2	[21]	-	-	-
ZY021 AdL	-	-	-	-	-	-	-	-	-	-	-	-	-	-	-	-	-
ZY022 BSV	0	-	-	-	-	-	-	-	1	-	-	-	-	-	-	-	-
ZY023 GUV	1	2	1	3	-	-	1	2	2	-	-	-	2	-	-	-	-
ZY024 KOV	0	0	0	-	-	-	0	-	-	-	-	-	-	-	-	-	-
ZY027 Priv. Versicherung	1	-	0	1	-	1	0	2	2	-	-	(6)	-	[21]	-	-	-
ZY031 Auslandsrente	-	-	-	-	-	-	-	-	-	-	-	-	-	-	-	-	-
ZY025 Sonstige Renten	0	-	-	1	-	-	-	-	-	-	[18]	-	-	-	-	-	-
ZY120 Andere abgeleit. Renten	4	2	4	4	-	4	4	5	3	-	-	(14)	7	-	-	(3)	-
ZY121 AdL	0	-	-	-	-	-	-	-	-	-	-	(8)	-	-	-	-	-
ZY122 BSV	-	-	-	-	-	-	-	-	-	-	-	-	-	-	-	-	-
ZY123 GUV	1	2	2	1	-	2	1	1	1	-	-	-	-	-	-	-	-
ZY124 KOV	2	1	2	2	-	3	3	3	2	-	-	(6)	7	-	-	(3)	-
ZY131 Auslandsrente	0	-	-	1	-	-	-	-	-	-	-	-	-	-	-	-	-
ZY125 Sonstige Renten	0	-	-	-	-	-	-	0	0	-	-	-	-	-	-	-	-
ZY030 Eig. Renten (ZY010+ZY020)	99	97	100	100	(100)	100	99	100	100	[100]	[93]	(95)	100	[100]	[100]	(100)	[100]
ZY130 Abg. Renten (ZY110+ZY120)	99	100	100	100	(100)	98	99	99	100	[100]	[100]	(100)	100	[100]	[100]	(100)	[100]
ZY035 Renten ins. (ZY030+ZY130)	100	100	100	100	(100)	100	99	100	100	[100]	[100]	(100)	100	[100]	[100]	(100)	[100]

* TNS INFRATEST SOZIALFORSCHUNG *

Brutto-Einkommen aus Regel- und Zusatzsicherung (einschl. KLG) und aus anderen Renten - Betrag je Bezieher/in

EUR/MONAT

Teilgesamtheit: Witwen ab 65 Jahren (ohne Heimbewohner) - neue Länder (mit Ost-Berlin)

	Letztes Tätigkeitsniveau des verstorbenen Ehemanns																
	Arbeiter				Angestellte					Beamte, Berufssol.		Selbstständige				Mithelfende	
	Alle	Ange-lernt	Fach-arbeiter	Meister-Polier	Ange-lernt	Einf.-Fachkr.	Mittl.-Fachkr.	Gehob.-Fachkr.	Hochq./leit.	Einf./Mittl.D.	Gehob./Höher.D.	Land-wirte	Hand-werker	Verkam.-Freib.	Sonst.-Freib.		Gewerbe-treib.
Basis hochger. (in Tsd.)	749	75	266	53	5	33	100	67	80	2	3	5	25	2	1	12	1
Basis ungewichtet	1710	176	604	120	12	72	230	154	181	4	6	15	56	5	3	27	1
ZY010 Eigene RZSS (brutto)	756	663	726	739	(746)	818	785	844	851	/	/	(628)	704	/	/	(669)	/
ZY011 GRV insgesamt	751	663	724	737	(746)	816	780	831	834	/	/	(628)	702	/	/	(669)	/
ZY015 reine KLG	/	-	/	-	-	-	-	-	-	-	-	/	-	-	-	-	-
ZY016 GRV o. r. KLG	751	663	724	737	(746)	816	780	831	834	/	/	(645)	702	/	/	(669)	/
ZY012 BAV	(69)	-	/	-	-	-	/	/	/	-	-	-	-	-	-	-	-
ZY013 ZÖD	112	-	(54)	/	-	/	/	/	(109)	-	/	-	/	/	/	-	-
ZY014 BV	/	-	-	-	-	-	-	-	/	-	-	-	-	-	-	-	-
ZY110 Abgeleitete RZSS (brutto)	663	546	614	696	(647)	590	687	785	855	/	/	(478)	568	/	/	(549)	/
ZY111 GRV	660	546	613	696	(647)	585	685	783	847	/	/	(478)	568	/	/	(549)	/
ZY112 BAV	/	-	/	-	-	-	/	-	-	-	-	-	-	-	-	-	-
ZY113 ZÖD	(192)	-	/	-	-	/	/	/	/	-	/	-	-	-	-	-	-
ZY114 BV	/	-	-	-	-	-	-	-	-	-	/	-	-	-	-	-	-
Eigene o. abgeleit. RZSS	1410	1191	1332	1436	(1393)	1397	1472	1613	1701	/	/	(1105)	1272	/	/	(1218)	/
Eig. o. abgel. GRV	1402	1191	1329	1433	(1393)	1390	1465	1598	1678	/	/	(1105)	1270	/	/	(1218)	/
Eigene u. abgeleit. RZSS	1418	1214	1337	1436	(1393)	1413	1472	1631	1706	/	/	(1105)	1272	/	/	(1218)	/
Eig. u. abgel. GRV	1410	1214	1334	1433	(1393)	1406	1465	1616	1683	/	/	(1105)	1270	/	/	(1218)	/
ZY020 Andere eigene Renten	282	/	/	/	-	/	/	/	/	-	/	/	/	/	-	-	-
ZY021 AdL	-	-	-	-	-	-	-	-	-	-	-	-	-	-	-	-	-
ZY022 BSV	/	-	-	-	-	-	-	-	/	-	-	-	-	-	-	-	-
ZY023 GUV	(294)	/	/	/	-	/	/	/	/	-	-	-	/	-	-	-	-
ZY024 KOV	/	/	/	-	-	-	/	-	-	-	-	-	-	-	-	-	-
ZY027 Priv. Versicherung	(272)	-	/	/	-	/	/	/	/	-	-	/	-	/	-	-	-
ZY031 Auslandsrente	-	-	-	-	-	-	-	-	-	-	-	-	-	-	-	-	-
ZY025 Sonstige Renten	/	-	/	/	-	-	-	-	-	-	/	-	-	-	-	-	-
ZY120 Andere abgeleit. Renten	354	/	(351)	/	-	/	/	/	/	-	-	/	/	-	-	/	-
ZY121 AdL	/	-	-	-	-	-	-	-	-	-	-	/	-	-	-	-	-
ZY122 BSV	-	-	-	-	-	-	-	-	-	-	-	-	-	-	-	-	-
ZY123 GUV	(393)	/	(398)	/	-	/	/	/	/	-	-	-	/	-	-	-	-
ZY124 KOV	304	/	(305)	/	-	/	/	/	/	-	-	/	-	-	-	/	-
ZY131 Auslandsrente	/	-	-	/	-	-	-	-	-	-	-	-	-	-	-	-	-
ZY125 Sonstige Renten	/	-	-	-	-	-	-	/	/	-	-	-	-	-	-	-	-
ZY030 Eig. Renten (ZY010+ZY020)	762	668	729	749	(746)	819	788	851	869	/	/	(647)	712	/	/	(669)	/
ZY130 Abg. Renten (ZY110+ZY120)	675	557	627	707	(647)	600	701	800	864	/	/	(512)	588	/	/	(561)	/
ZY035 Renten ins. (ZY030+ZY130)	1429	1208	1350	1456	(1393)	1406	1489	1641	1729	/	/	(1127)	1301	/	/	(1230)	/

* TNS INFRATEST SOZIALFORSCHUNG *

Persönliche und haushaltsbezogene Einkommen, Einkommenssummen, Abzüge und Nettoeinkommen - Anteil der Bezieher/innen

Teilgesamtheit: Witwen ab 65 Jahren (ohne Heimbewohner) - neue Länder (mit Ost-Berlin)

	Letztes Tätigkeitsniveau des verstorbenen Ehemanns																
	Arbeiter				Angestellte					Beamte, Berufssol.		Selbstständige				Mithelfende	
	Alle	Ange-lernt	Fach-arbeiter	Meister/Polier	Ange-lernt	Einf. Fachkr.	Mittl. Fachkr.	Gehob. Fachkr.	Hochq./leit.	Einf./Mittl.D.	Gehob./Höher.D.	Land-wirte	Hand-werker	Verkam./Freib.	Sonst./Freib.		Gewerbe-treib.
Basis hochger. (in Tsd.)	749	75	266	53	5	33	100	67	80	2	3	5	25	2	1	12	1
Basis ungewichtet	1710	176	604	120	12	72	230	154	181	4	6	15	56	5	3	27	1
ZY040 Erwerbs- und weitere persönliche Einkommen	1	1	1	2	-	-	3	1	1	[26]	-	-	-	-	-	-	-
dar.: ZY041+ZY042 Erwerbseink.	1	1	0	1	-	-	2	1	1	-	-	-	-	-	-	-	-
ZY043 Arbeitslosenunterst.	-	-	-	-	-	-	-	-	-	-	-	-	-	-	-	-	-
ZY050 Persönliches Bruttoeinkommen (ZY035+ZY040)	100	100	100	100	(100)	100	99	100	100	[100]	[100]	(100)	100	[100]	[100]	(100)	[100]
ZY060 Haushaltsbez. Einkommen	29	24	24	27	(27)	33	29	38	33	[55]	[60]	(47)	45	[19]	[33]	(36)	-
dar.: ZY061 Wohngeld	1	3	1	-	-	5	0	-	-	-	-	(7)	1	-	-	(4)	-
ZY062a SH als HLU incl. GS	0	3	-	-	-	-	1	1	-	-	-	-	-	-	-	-	-
ZY061a ALG II	-	-	-	-	-	-	-	-	-	-	-	-	-	-	-	-	-
ZY063+ZY064 Altent./Unter.	0	-	-	-	-	-	0	1	-	-	-	(3)	-	-	-	(4)	-
ZY065 Vermietung/Verpacht.	3	3	2	4	(17)	6	2	3	3	-	-	(7)	6	-	-	(4)	-
ZY066 Zinsen	25	16	21	27	(9)	26	27	35	32	[55]	[60]	(34)	38	[19]	[33]	(28)	-
ZY070 Bruttoeinkommen der Person (ZY050+ZY060)	100	100	100	100	(100)	100	100	100	100	[100]	[100]	(100)	100	[100]	[100]	(100)	[100]
ZY080 Pers. Steuern/Sozialabg.	100	99	100	100	(100)	100	99	100	100	[100]	[100]	(100)	100	[100]	[100]	(100)	[100]
ZY081 Lohn-/Einkommenst.	23	7	11	24	(9)	15	26	48	56	[47]	[66]	(7)	11	[58]	[67]	(13)	-
ZY082 Beitr. KV	100	99	100	100	(100)	100	99	100	100	[100]	[100]	(100)	98	[100]	[100]	(100)	[100]
ZY083+ZY084 Beitr. GRV/ALV	0	1	-	-	-	-	-	-	-	-	-	-	-	-	-	-	-
ZY085 Beitr. Pflegevers.	100	99	100	100	(100)	100	99	100	100	[100]	[100]	(100)	100	[100]	[100]	(100)	[100]
ZY090 Nettoeinkommen der Person (ZY070./ZY080)	100	100	100	100	(100)	100	100	100	100	[100]	[100]	(100)	100	[100]	[100]	(100)	[100]
PY070 Bruttoeinkomm. d. Ehepart.	-	-	-	-	-	-	-	-	-	-	-	-	-	-	-	-	-
PY090 Nettoeinkomm. d. Ehepart.	-	-	-	-	-	-	-	-	-	-	-	-	-	-	-	-	-
HY070 Bruttoeink. d. Ehepaares/Alleinsteh. (ZY070+PY070)	100	100	100	100	(100)	100	100	100	100	[100]	[100]	(100)	100	[100]	[100]	(100)	[100]
HY090 Nettoeink. d. Ehepaares/Alleinsteh. (ZY090+PY090)	100	100	100	100	(100)	100	100	100	100	[100]	[100]	(100)	100	[100]	[100]	(100)	[100]
Wohnungseigentum/Mietfrei	40	38	43	52	(42)	32	33	29	36	-	[7]	(81)	66	[61]	[68]	(53)	-

Persönliche und haushaltsbezogene Einkommen, Einkommenssummen, Abzüge und Nettoeinkommen - Betrag je Bezieher/in

Teilgesamtheit: Witwen ab 65 Jahren (ohne Heimbewohner) - neue Länder (mit Ost-Berlin)

	Letztes Tätigkeitsniveau des verstorbenen Ehemanns																Mithelfende
	Arbeiter				Angestellte					Beamte, Berufssol.		Selbstständige					
	Alle	Ange-lernt	Fach-arbeiter	Meister/Polier	Ange-lernt	Einf.Fachkr.	Mittl.Fachkr.	Gehob.Fachkr.	Hochq./leit.	Einf./Mittl.D.	Gehob./Höher.D.	Land-wirte	Hand-werker	Verkam.Freib.	Sonst.Freib.		
Basis hochger. (in Tsd.)	749	75	266	53	5	33	100	67	80	2	3	5	25	2	1	12	1
Basis ungewichtet	1710	176	604	120	12	72	230	154	181	4	6	15	56	5	3	27	1
ZY040 Erwerbs- und weitere persönliche Einkommen	(289)	/	/	/	-	-	/	/	/	/	-	-	-	-	-	-	-
dar.: ZY041+ZY042 Erwerbseink.	(308)	/	/	/	-	-	/	/	/	-	-	-	-	-	-	-	-
ZY043 Arbeitslosenunterst.	-	-	-	-	-	-	-	-	-	-	-	-	-	-	-	-	-
ZY050 Persönliches Bruttoeinkommen (ZY035+ZY040)	1432	1218	1351	1461	(1393)	1406	1494	1641	1732	/	/	(1127)	1301	/	/	(1230)	/
ZY060 Haushaltsbez. Einkommen	122	136	118	145	/	(66)	95	112	169	/	/	/	(125)	/	/	/	-
dar.: ZY061 Wohngeld	(95)	/	/	-	-	/	/	-	-	-	-	/	/	-	-	/	-
ZY062a SH als HLU incl. GS	/	/	-	-	-	-	/	/	-	-	-	-	-	-	-	-	-
ZY061a ALG II	-	-	-	-	-	-	-	-	-	-	-	-	-	-	-	-	-
ZY063+ZY064 Altent./Unter.	/	-	-	-	-	-	/	/	-	-	-	/	-	-	-	/	-
ZY065 Vermietung/Verpacht.	249	/	(357)	/	/	/	/	/	/	-	-	/	/	-	-	/	-
ZY066 Zinsen	96	52	93	134	/	(54)	78	89	157	/	/	/	(118)	/	/	/	-
ZY070 Bruttoeinkommen der Person (ZY050+ZY060)	1466	1250	1379	1501	(1419)	1428	1514	1684	1788	/	/	(1196)	1357	/	/	(1281)	/
ZY080 Pers. Steuern/Sozialabg.	153	129	140	159	(157)	146	157	178	193	/	/	(118)	137	/	/	(135)	/
ZY081 Lohn-/Einkommenst.	27	(21)	27	(24)	/	(13)	20	23	34	/	/	/	/	/	/	/	-
ZY082 Beitr. KV	119	103	111	125	(129)	117	123	135	141	/	/	(95)	106	/	/	(106)	/
ZY083+ZY084 Beitr. GRV/ALV	/	/	-	-	-	-	-	-	-	-	-	-	-	-	-	-	-
ZY085 Beitr. Pflegevers.	28	24	26	28	(28)	28	29	32	33	/	/	(22)	25	/	/	(24)	/
ZY090 Nettoeinkommen der Person (ZY070./ZY080)	1314	1123	1239	1342	(1262)	1282	1358	1506	1595	/	/	(1078)	1220	/	/	(1146)	/
PY070 Bruttoeinkomm. d. Ehepart.	-	-	-	-	-	-	-	-	-	-	-	-	-	-	-	-	-
PY090 Nettoeinkomm. d. Ehepart.	-	-	-	-	-	-	-	-	-	-	-	-	-	-	-	-	-
HY070 Bruttoeink. d. Ehepaares/Alleinsteh. (ZY070+PY070)	1466	1250	1379	1501	(1419)	1428	1514	1684	1788	/	/	(1196)	1357	/	/	(1281)	/
HY090 Nettoeink. d. Ehepaares/Alleinsteh. (ZY090+PY090)	1314	1123	1239	1342	(1262)	1282	1358	1506	1595	/	/	(1078)	1220	/	/	(1146)	/

Regelmäßige Unterstützung an Personen, die nicht im Haushalt leben - Prozentuale Verteilung der Personen

Teilgesamtheit: Männer und Frauen ab 55 Jahren (ohne Heimbewohner) - n e u e L ä n d e r (mit Ost-Berlin)

	ALLE	M ä n n e r						F r a u e n					
		Alle	55-u.	65-u.	75-u.	85 u.	65 u.	Alle	55-u.	65-u.	75-u.	85 u.	65 u.
			65 J.	75 J.	85 J.	älter	älter		65 J.	75 J.	85 J.	älter	älter
Basis hochger. (in Tsd.)	5161	2343	949	886	431	77	1394	2818	914	996	648	260	1904
Basis ungewichtet	9374	3817	1184	1601	733	299	2633	5557	1480	1999	1392	686	4077
Unterstützung an: (Mfn)													
Geschied./getrennt leb. Ehefrau	1	1	1	1	1	0	1	0	0	0	-	-	0
Eigene Kinder	14	15	18	13	16	7	14	13	15	13	12	5	12
Sonstige Personen/K.A.	4	4	3	5	4	3	4	5	4	6	5	3	5
S U M M E (Mfn)	19	20	22	19	21	10	19	18	19	20	17	8	17
S U M M E (ohne Mfn)	17	18	20	17	19	9	18	16	17	18	15	7	15
Höhe d. Unterhaltsleistungen in EUR/Monat													
Zahlende: hochger. (in Tsd.)	927	453	198	162	86	7	255	475	167	185	102	20	308
(in %)	18	19	21	18	20	10	18	17	18	19	16	8	16
ungewichtet	1614	722	247	295	150	30	475	892	266	367	212	47	626
1 - u. 25 EUR	1	1	1	1	-	7	1	2	1	2	2	-	2
25 - u. 50 EUR	1	1	1	1	2	4	1	1	1	1	3	-	2
50 - u. 100 EUR	12	10	10	13	5	13	11	13	13	15	11	13	14
100 - u. 200 EUR	33	32	27	38	34	24	36	33	29	36	35	28	35
200 - u. 300 EUR	17	18	20	17	18	31	18	16	16	15	17	11	15
300 - u. 400 EUR	7	7	7	4	10	3	6	7	10	5	6	9	5
400 - u. 500 EUR	4	4	7	3	2	6	3	3	6	2	2	2	2
500 - u. 600 EUR	5	6	10	3	3	-	3	4	6	3	2	8	3
600 - u. 700 EUR	2	2	3	1	0	-	1	2	3	1	0	-	1
700 - u. 800 EUR	0	0	1	0	-	-	0	0	1	0	-	-	0
800 - u. 900 EUR	0	1	1	0	1	-	0	0	0	-	1	-	0
900 - u. 1.000 EUR	0	0	0	-	-	-	-	-	-	-	-	-	-
1.000 EUR und mehr	1	1	3	-	-	-	-	1	2	-	-	2	0
K.A. zum Betrag	17	16	11	18	25	12	21	18	12	21	21	25	21
S U M M E	100	100	100	100	100	100	100	100	100	100	100	100	100
Betrag je Unterstützter (EUR/M)	210	228	288	171	191	151	177	192	235	161	162	244	166

Regelmäßige Unterstützung an Personen, die nicht im Haushalt leben - Prozentuale Verteilung der Personen

Teilgesamtheit: Männer ab 55 Jahren (ohne Heimbewohner) - n e u e L ä n d e r (mit Ost-Berlin)

	+-- ALLE +--				+ V E R H E I R A T E T E +			+----- A L L E I N S T E H E N D E N A C H F A M I L I E N S T A N D -----+											
		Gesamt			Verwitwet			Geschieden/Getr.lebend			Ledig								
		Alle	55-u. 65 J.	65 u. älter	Alle	55-u. 65 J.	65 u. älter	Alle	55-u. 65 J.	65 u. älter	Alle	55-u. 65 J.	65 u. älter	Alle	55-u. 65 J.	65 u. älter			
Basis hochger. (in Tsd.)	2343	1735	687	1048	608	263	346	215	27	189	260	152	108	133	84	49			
Basis ungewichtet	3817	2852	877	1975	965	307	658	429	38	391	371	171	200	165	98	67			
Unterstützung an: (Mfn)																			

Geschied./getrennt leb. Ehefrau	1	0	0	0	3	3	2	-	-	-	6	5	8	-	-	-			
Eigene Kinder	15	17	20	14	11	10	12	14	12	15	13	13	13	2	4	-			
Sonstige Personen/K.A.	4	4	4	5	3	2	4	4	-	5	3	2	3	2	2	3			
S U M M E (Mfn)	20	21	25	19	17	15	18	19	12	20	22	20	24	5	6	3			
S U M M E (ohne Mfn)	18	20	22	18	15	12	17	19	12	20	17	16	19	5	6	3			
Höhe d. Unterhaltsleistungen in EUR/Monat																			

Zahlende: hochger. (in Tsd.)	453	356	162	194	97	35	61	40	3	37	50	27	23	6	5	1			
(in %)	19	21	24	18	16	13	18	19	12	20	19	18	21	5	6	3			
ungewichtet	722	563	204	359	159	43	116	77	6	71	73	30	43	9	7	2			
1 - u. 25 EUR	1	1	1	0	2	-	2	2	-	2	1	-	3	-	-	-			
25 - u. 50 EUR	1	1	1	1	1	-	1	1	-	1	1	-	2	-	-	-			
50 - u. 100 EUR	10	10	10	10	10	8	12	13	10	14	8	6	10	12	15	-			
100 - u. 200 EUR	32	33	30	35	29	15	37	37	37	37	22	12	34	31	14	100			
200 - u. 300 EUR	18	19	20	18	17	18	17	16	10	17	20	22	18	-	-	-			
300 - u. 400 EUR	7	6	7	6	9	9	8	11	24	9	8	10	6	-	-	-			
400 - u. 500 EUR	4	5	7	3	4	5	4	4	-	4	1	-	3	27	34	-			
500 - u. 600 EUR	6	6	9	3	6	12	2	1	-	2	9	16	2	-	-	-			
600 - u. 700 EUR	2	2	3	1	1	2	1	-	-	-	1	-	2	12	15	-			
700 - u. 800 EUR	0	0	1	0	0	-	1	-	-	-	1	-	1	-	-	-			
800 - u. 900 EUR	1	0	1	-	2	3	2	1	-	1	3	4	3	-	-	-			
900 - u. 1.000 EUR	0	0	1	-	-	-	-	-	-	-	-	-	-	-	-	-			
1.000 EUR und mehr	1	1	2	-	3	7	-	-	-	-	5	10	-	-	-	-			
K.A. zum Betrag	16	16	9	23	16	21	14	13	20	13	19	21	16	18	22	-			
S U M M E	100	100	100	100	100	100	100	100	100	100	100	100	100	100	100	100			
Betrag je Unterstützter (EUR/M)	228	214	255	174	280	458	186	178	166	179	368	515	204	277	336	100			

Regelmäßige Unterstützung an Personen, die nicht im Haushalt leben - Prozentuale Verteilung der Personen

Teilgesamtheit: Frauen ab 55 Jahren (ohne Heimbewohner) - n e u e L ä n d e r (mit Ost-Berlin)

	+-- ALLE +--			+ V E R H E I R A T E T E +			+----- A L L E I N S T E H E N D E N A C H F A M I L I E N S T A N D -----+									
	Alle	Gesamt		Alle	Gesamt		Alle	Verwitwet		Geschieden/Getr.lebend			Ledig			
		55-u. 65 J.	65 u. älter		55-u. 65 J.	65 u. älter		Alle	55-u. 65 J.	65 u. älter	Alle	55-u. 65 J.	65 u. älter	Alle	55-u. 65 J.	65 u. älter
Basis hochger. (in Tsd.)	2818	1514	630	884	1304	284	1020	849	100	749	297	132	166	157	52	105
Basis ungewichtet	5557	2569	951	1618	2988	529	2459	1906	196	1710	754	260	494	328	73	255
Unterstützung an: (Mfn)																

Geschied./getrennt leb. Ehefrau	0	0	0	0	0	0	0	0	-	0	1	1	1	-	-	-
Eigene Kinder	13	15	16	15	10	14	9	11	17	10	11	16	7	4	5	4
Sonstige Personen/K.A.	5	4	3	5	5	4	5	6	3	6	4	4	4	6	8	5
S U M M E (Mfn)	18	20	20	20	16	19	15	17	20	16	15	20	11	10	12	8
S U M M E (ohne Mfn)	16	18	18	18	13	15	13	14	15	14	13	17	9	9	12	8
Höhe d. Unterhaltsleistungen in EUR/Monat																

Zahlende: hochger. (in Tsd.)	475	286	119	167	189	48	141	132	17	115	42	25	17	15	6	8
(in %)	17	19	19	19	14	17	14	16	17	15	14	19	10	9	12	8
ungewichtet	892	475	175	300	417	91	326	286	34	252	103	49	54	28	8	20
1 - u. 25 EUR	2	1	1	1	3	1	3	2	-	3	4	2	8	-	-	-
25 - u. 50 EUR	1	1	1	1	2	2	2	2	-	3	-	-	-	6	13	-
50 - u. 100 EUR	13	11	14	9	17	10	19	17	6	19	10	8	14	28	27	30
100 - u. 200 EUR	33	33	29	36	32	29	34	34	25	35	29	30	29	26	35	19
200 - u. 300 EUR	16	18	19	17	12	10	13	14	13	14	9	10	7	5	-	8
300 - u. 400 EUR	7	6	7	6	8	16	5	6	23	4	12	16	7	12	-	22
400 - u. 500 EUR	3	4	5	2	3	7	2	2	3	2	3	4	-	11	26	-
500 - u. 600 EUR	4	5	7	3	3	4	3	3	6	3	2	4	-	2	-	4
600 - u. 700 EUR	2	2	4	1	1	3	1	1	2	1	3	5	1	-	-	-
700 - u. 800 EUR	0	1	1	0	-	-	-	-	-	-	-	-	-	-	-	-
800 - u. 900 EUR	0	-	-	-	0	1	0	0	-	0	1	2	-	-	-	-
900 - u. 1.000 EUR	-	-	-	-	-	-	-	-	-	-	-	-	-	-	-	-
1.000 EUR und mehr	1	0	1	-	1	2	0	0	-	0	3	5	-	-	-	-
K.A. zum Betrag	18	19	11	24	17	15	17	16	22	15	23	15	35	9	-	17
S U M M E	100	100	100	100	100	100	100	100	100	100	100	100	100	100	100	100
Betrag je Unterstützter (EUR/M)	192	197	224	174	186	264	158	170	245	160	246	306	135	170	167	172

Regelmäßige Unterstützung an Personen, die nicht im Haushalt leben - Prozentuale Verteilung der Personen

Teilgesamtheit: Männer und Frauen ab 65 Jahren (ohne Heimbewohner) - n e u e L ä n d e r (mit Ost-Berlin)

	alle	LETZTE / HEUTIGE BERUFLICHE STELLUNG ("Alle" einschl. nie erwerbstätig und K.A. zur beruflichen Stellung)											
		M ä n n e r					F r a u e n						
		Alle	Arbeiter	An- gestellte	Beamte/ Ber.-Sold	Selbst- ständige	Mit- helfende	Alle	Arbeiter	An- gestellte	Beamte/ Ber.-Sold	Selbst- ständige	Mit- helfende
Basis hochger. (in Tsd.)	3298	1394	652	615	25	89	1	1904	748	1049	5	43	30
Basis ungewichtet	6710	2633	1212	1166	57	175	2	4077	1589	2256	17	93	62
Unterstützung an: (Mfn)													

Geschied./getrennt leb. Ehefrau	1	1	1	1	3	2	-	0	0	0	(1)	2	-
Eigene Kinder	13	14	11	16	24	14	-	12	9	13	(13)	19	9
Sonstige Personen/K.A.	5	4	4	5	5	5	-	5	3	7	(8)	5	8
S U M M E (Mfn)	18	19	15	22	32	22	-	17	13	20	(21)	26	17
S U M M E (ohne Mfn)	16	18	14	21	26	18	-	15	11	18	(16)	26	14
Höhe d. Unterhaltsleistungen in EUR/Monat													

Zahlende: hochger. (in Tsd.)	563	255	96	133	7	18	-	308	89	196	1	11	5
(in %)	17	18	15	22	29	20	-	16	12	19	19	26	15
ungewichtet	1101	475	179	243	16	34	-	626	182	396	5	23	10
1 - u. 25 EUR	1	1	1	1	-	-	-	2	2	2	-	-	11
25 - u. 50 EUR	2	1	2	1	6	-	-	2	3	1	-	5	-
50 - u. 100 EUR	12	11	11	10	16	13	-	14	14	14	-	12	-
100 - u. 200 EUR	35	36	31	41	18	28	-	35	31	38	(29)	26	41
200 - u. 300 EUR	16	18	20	15	23	23	-	15	15	16	(30)	20	-
300 - u. 400 EUR	6	6	2	9	18	6	-	5	2	6	(10)	10	19
400 - u. 500 EUR	2	3	1	5	-	-	-	2	2	2	-	6	-
500 - u. 600 EUR	3	3	1	3	5	5	-	3	4	3	-	-	-
600 - u. 700 EUR	1	1	0	1	-	-	-	1	-	1	-	5	-
700 - u. 800 EUR	0	0	-	0	4	-	-	0	-	0	-	-	-
800 - u. 900 EUR	0	0	1	-	-	4	-	0	-	0	-	-	-
900 - u. 1.000 EUR	-	-	-	-	-	-	-	-	-	-	-	-	-
1.000 EUR und mehr	0	-	-	-	-	-	-	0	1	-	-	-	-
K.A. zum Betrag	21	21	30	13	10	22	-	21	27	18	(31)	18	29
S U M M E	100	100	100	100	100	100	-	100	100	100	(100)	100	100
Betrag je Unterstützter (EUR/M)	171	177	152	187	211	199	-	166	162	167	(174)	189	158

Regelmäßige Unterstützung an Personen, die nicht im Haushalt leben - Prozentuale Verteilung der Personen

Teilgesamtheit: Männer ab 55 Jahren (ohne Heimbewohner) - n e u e L ä n d e r (mit Ost-Berlin)

	Männer - Tätigkeitsniveau																		
	Alle Männer				Arbeiter					Angestellte					Beamte, Berufssol.		Selbstständige		
	Alle	Ange-lernt	Fach-arbeiter	Meister-Polier	Ange-lernt	Einf.-Fachkr.	Mittl.-Fachkr.	Gehob.-Fachkr.	Hochq./leit.	Einf./Mittl.D.	Gehob./Höher.D.	Land-wirte	Hand-werker	Verkam.-Freib.	Sonst.-Freib.	Gewerbe-treib.	hel-fende		
Basis hochger. (in Tsd.)	2343	148	861	142	16	93	324	195	296	20	41	8	49	23	22	84	2		
Basis ungewichtet	3817	227	1362	247	23	147	540	328	513	31	75	14	84	39	33	122	3		
Unterstützung an: (Mfn)																			

Geschied./getrennt leb. Ehefrau	1	1	0	2	-	1	1	1	1	-	6	-	-	7	-	1	-		
Eigene Kinder	15	6	13	14	(15)	13	13	21	23	21	28	(28)	13	16	13	21	-		
Sonstige Personen/K.A.	4	2	3	4	-	2	6	4	7	4	9	-	2	14	4	1	-		
S U M M E (Mfn)	20	9	16	19	(15)	16	20	26	31	25	43	(28)	15	37	17	23	-		
S U M M E (ohne Mfn)	18	9	15	18	(15)	14	19	25	28	25	25	(28)	15	18	17	23	-		
Höhe d. Unterhaltsleistungen in EUR/Monat																			

Zahlende: hochger. (in Tsd.)	453	13	135	27	2	14	63	50	86	5	14	2	8	6	4	19	-		
(in %)	19	9	16	19	15	15	20	26	29	25	34	28	15	27	17	23	-		
ungewichtet	722	23	207	47	3	22	101	84	138	9	22	4	11	11	6	28	-		
1 - u. 25 EUR	1	-	1	4	-	-	2	1	-	-	-	-	-	-	-	-	-		
25 - u. 50 EUR	1	-	1	2	-	4	-	-	1	-	3	-	-	-	-	3	-		
50 - u. 100 EUR	10	18	12	2	-	20	15	9	6	-	8	-	19	15	28	6	-		
100 - u. 200 EUR	32	26	34	36	-	47	27	35	36	33	13	(26)	40	37	26	13	-		
200 - u. 300 EUR	18	17	20	16	(37)	14	21	13	18	28	14	-	18	17	23	27	-		
300 - u. 400 EUR	7	-	5	4	-	-	15	8	5	31	2	-	11	-	-	10	-		
400 - u. 500 EUR	4	5	3	-	-	-	2	10	6	-	17	(35)	-	-	-	8	-		
500 - u. 600 EUR	6	-	3	-	-	12	6	9	7	-	22	-	6	7	-	3	-		
600 - u. 700 EUR	2	5	1	1	-	-	1	4	3	-	-	-	-	-	-	-	-		
700 - u. 800 EUR	0	-	-	-	-	-	-	-	1	-	2	-	-	-	-	6	-		
800 - u. 900 EUR	1	-	0	4	-	-	-	-	1	-	-	-	-	10	-	-	-		
900 - u. 1.000 EUR	0	-	-	-	-	-	-	-	-	-	-	-	-	-	-	5	-		
1.000 EUR und mehr	1	-	-	-	-	-	-	2	2	-	16	-	-	14	-	-	-		
K.A. zum Betrag	16	29	20	30	(63)	2	12	9	14	8	2	(39)	6	-	23	18	-		
S U M M E	100	100	100	100	(100)	100	100	100	100	100	100	(100)	100	100	100	100	-		
Betrag je Unterstützter (EUR/M)	228	173	180	182	(200)	177	197	254	249	214	430	(293)	164	760	127	301	-		

Regelmäßige Unterstützung an Personen, die nicht im Haushalt leben - Prozentuale Verteilung der Personen

Teilgesamtheit: Frauen ab 55 Jahren (ohne Heimbewohner) - n e u e L ä n d e r (mit Ost-Berlin)

	Frauen - Tätigkeitsniveau																	
	Alle Frauen				Arbeiter					Angestellte				Beamte, Berufssol.		Selbstständige		
	lernt	Arbeiter	Fach-	Meister	lernt	Einf.	Mittl.	Gehob.	Hochq./	Einf./	Gehob./	Land-	Hand-	Verkam.	Sonst.	Gewerbe	hel-	
			arbeiter	Polier		Fachkr.	Fachkr.	Fachkr.	leit.	Mittl.D.	Höher.D.	wirte	werker	Freib.	Freib.	treib.	fende	
Basis hochger. (in Tsd.)	2818	412	611	19	88	459	734	182	126	6	17	2	14	15	13	48	33	
Basis ungewichtet	5557	857	1167	37	180	904	1444	358	246	13	35	4	29	28	27	86	68	
Unterstützung an: (Mfn)																		

Geschied./getrennt leb. Ehefrau	0	-	0	-	0	0	0	0	-	(1)	4	-	(3)	(4)	-	1	-	
Eigene Kinder	13	7	11	9	10	12	14	20	21	(40)	44	-	(23)	(30)	(28)	16	11	
Sonstige Personen/K.A.	5	3	3	3	5	3	5	10	13	(8)	12	-	-	(9)	(8)	1	7	
S U M M E (Mfn)	18	10	14	12	15	15	20	30	34	(49)	59	-	(25)	(42)	(36)	18	17	
S U M M E (ohne Mfn)	16	9	13	12	14	14	18	25	28	(32)	39	-	(25)	(35)	(36)	18	15	
Höhe d. Unterhaltsleistungen in EUR/Monat																		

Zahlende: hochger. (in Tsd.)	475	38	80	2	13	67	138	50	39	2	9	-	4	6	5	9	5	
(in %)	17	9	13	12	14	15	19	28	31	40	49	-	25	39	36	18	16	
ungewichtet	892	79	145	4	25	124	262	94	73	5	16	-	6	12	8	14	12	
1 - u. 25 EUR	2	3	1	-	8	1	2	2	1	-	-	-	-	-	-	-	9	
25 - u. 50 EUR	1	2	2	26	7	-	1	1	1	-	-	-	-	(9)	-	-	-	
50 - u. 100 EUR	13	15	15	-	13	13	14	14	10	-	-	-	(15)	(14)	-	20	-	
100 - u. 200 EUR	33	38	30	-	9	47	35	33	22	(69)	7	-	(33)	(37)	(32)	7	50	
200 - u. 300 EUR	16	12	16	41	9	10	19	15	19	(29)	24	-	(11)	(9)	(15)	22	-	
300 - u. 400 EUR	7	2	3	-	11	7	5	14	8	-	10	-	(23)	-	-	32	16	
400 - u. 500 EUR	3	2	3	-	-	3	4	-	7	-	26	-	(17)	-	-	-	-	
500 - u. 600 EUR	4	1	4	-	-	4	4	7	5	-	19	-	-	-	(9)	-	-	
600 - u. 700 EUR	2	-	0	-	-	1	2	-	3	-	11	-	-	(9)	-	9	-	
700 - u. 800 EUR	0	-	-	-	-	-	-	-	1	-	-	-	-	-	(23)	-	-	
800 - u. 900 EUR	0	-	-	-	-	-	-	1	1	-	-	-	-	-	-	-	-	
900 - u. 1.000 EUR	-	-	-	-	-	-	-	-	-	-	-	-	-	-	-	-	-	
1.000 EUR und mehr	1	1	-	-	-	-	-	-	4	-	-	-	-	(9)	(12)	-	-	
K.A. zum Betrag	18	23	28	34	44	14	14	14	15	(2)	3	-	-	(13)	(9)	10	25	
S U M M E	100	100	100	100	100	100	100	100	100	(100)	100	-	(100)	(100)	(100)	100	100	
Betrag je Unterstützter (EUR/M)	192	157	161	138	130	169	179	191	274	(165)	368	-	(213)	(358)	(425)	243	146	

Haushaltsgröße, Einkommensbezieher/in und Wohnstatus - Prozentuale Verteilung der Personen

Teilgesamtheit: Männer und Frauen ab 55 Jahren (ohne Heimbewohner) - neue Länder (mit Ost-Berlin)

	+-- ALLE +--	+----- M ä n n e r -----+						+----- F r a u e n -----+					
		Alle	55-u.	65-u.	75-u.	85 u.	65 u.	Alle	55-u.	65-u.	75-u.	85 u.	65 u.
			65 J.	75 J.	85 J.	älter	älter		65 J.	75 J.	85 J.	älter	älter
Basis hochger. (in Tsd.)	5161	2343	949	886	431	77	1394	2818	914	996	648	260	1904
Basis ungewichtet	9374	3817	1184	1601	733	299	2633	5557	1480	1999	1392	686	4077
Haushaltsgröße													
1 Person	31	20	21	17	22	42	20	39	23	33	57	77	47
2 Personen	63	72	65	78	75	54	76	55	68	63	39	20	49
3 Personen	5	6	11	4	2	3	3	4	7	3	2	2	3
4 und mehr Personen	1	2	3	1	1	1	1	1	2	1	1	1	1
S U M M E	100	100	100	100	100	100	100	100	100	100	100	100	100
Zahl der Einkommensbezieher													
1 Einkommensbezieher	34	24	27	19	22	44	22	42	29	34	58	77	48
2 Einkommensbezieher	62	71	65	77	76	51	75	55	66	63	40	21	49
3 und mehr Einkommensbez.	4	5	8	3	2	5	3	4	5	3	3	2	3
S U M M E	100	100	100	100	100	100	100	100	100	100	100	100	100
Status d. Einkommensbez. (Mfn)													
Zielperson	100	100	99	100	100	100	100	100	100	100	100	100	100
Ehe-/Lebenspartner	63	74	70	80	76	51	77	54	67	64	38	15	48
Sohn/Schwiegersohn	4	4	6	2	1	7	2	4	5	3	4	5	3
Tochter/Schwiegertochter	2	2	3	1	1	4	1	2	3	1	2	3	2
Enkel	0	0	-	0	0	0	0	0	0	0	1	0	1
Ehepartner	60	70	66	77	73	26	73	51	63	61	36	10	46
Lebenspartner	3	3	4	3	3	2	3	2	4	2	1	1	2
Sonstige Personen	1	1	2	0	0	1	0	1	2	1	1	1	1
Wohnstatus													
Mieter, Untermieter	54	51	45	52	61	62	55	56	47	56	63	68	60
Eigentümer	41	45	53	44	32	27	40	37	50	39	26	15	31
Mietfreies Wohnen	5	4	2	4	7	11	5	7	2	5	11	17	9
S U M M E	100	100	100	100	100	100	100	100	100	100	100	100	100
K.A. - Haushaltsgröße	0	0	-	-	0	2	0	0	-	-	0	3	0
K.A. - Einkommensbezieher	0	0	-	-	0	0	0	0	-	-	0	1	0
K.A. - Status d. Eink.-bez.	-	-	-	-	-	-	-	-	-	-	-	-	-
K.A. - Wohnstatus	0	0	0	0	-	-	0	-	-	-	-	-	-

Haushaltsgröße, Einkommensbezieher/in und Wohnstatus - Nettoeinkommen der Person (ZY090) (Betrag je Bezieher/in)

Teilgesamtheit: Männer und Frauen ab 55 Jahren (ohne Heimbewohner) - n e u e L ä n d e r (mit Ost-Berlin)

	ALLE	M ä n n e r						F r a u e n					
		Alle	55-u.	65-u.	75-u.	85 u.	65 u.	Alle	55-u.	65-u.	75-u.	85 u.	65 u.
			65 J.	75 J.	85 J.	älter	älter		65 J.	75 J.	85 J.	älter	älter
Basis hochger. (in Tsd.)	5161	2343	949	886	431	77	1394	2818	914	996	648	260	1904
Basis ungewichtet	9374	3817	1184	1601	733	299	2633	5557	1480	1999	1392	686	4077
Haushaltsgröße													
1 Person	1227	1233	1107	1253	1395	1439	1322	1224	1206	1205	1251	1224	1228
2 Personen	1115	1290	1384	1203	1288	1370	1236	923	1091	824	794	822	815
3 Personen	1208	1400	1524	1081	(1210)	(1070)	1107	950	1050	755	971	(998)	843
4 und mehr Personen	1344	1751	2007	(1235)	/	/	(1155)	859	(741)	(813)	(1113)	/	983
Zahl der Einkommensbezieher													
1 Einkommensbezieher	1233	1287	1238	1269	1394	1450	1329	1206	1130	1201	1251	1225	1227
2 Einkommensbezieher	1118	1291	1392	1199	1288	1342	1232	929	1111	823	794	817	815
3 und mehr Einkommensbez.	1150	1342	1492	1051	(1131)	(1132)	1078	929	991	758	1014	(981)	871
Status d. Einkommensbez. (Mfn)													
Zielperson	1157	1293	1359	1208	1308	1377	1248	1044	1110	949	1064	1135	1013
Ehe-/Lebenspartner	1122	1298	1409	1196	1290	1337	1230	922	1115	812	759	731	794
Sohn/Schwiegersohn	1140	1368	1501	1088	(1234)	(1190)	1133	961	925	820	1163	982	982
Tochter/Schwiegertochter	1081	1244	1371	(884)	/	(1132)	1031	963	886	(871)	(1109)	(1111)	1019
Enkel	1023	/	-	/	/	/	/	(1022)	/	/	(1210)	/	(1065)
Ehepartner	1113	1296	1416	1190	1289	1316	1223	905	1095	794	746	710	779
Lebenspartner	1328	1316	1298	1339	(1325)	/	1333	1341	1417	1305	(1114)	/	1254
Sonstige Personen	1147	1310	(1411)	/	/	/	/	1017	(1015)	(1064)	(1009)	/	1019
Wohnstatus													
Mieter, Untermieter	1103	1201	1171	1132	1330	1426	1218	1028	1057	950	1060	1132	1017
Eigentümer	1241	1411	1525	1311	1297	1329	1308	1067	1164	944	1068	1182	995
Mietfreies Wohnen	1076	1137	(1239)	1032	1157	1227	1109	1047	1010	972	1077	1104	1052
I N S G E S A M T	1157	1293	1359	1208	1308	1377	1248	1044	1110	949	1064	1135	1013

Haushaltsgröße, Einkommensbezieher/in und Wohnstatus - Prozentuale Verteilung der Personen

Teilgesamtheit: Männer ab 55 Jahren (ohne Heimbewohner) - n e u e L ä n d e r (mit Ost-Berlin)

	+-- ALLE --+				+ V E R H E I R A T E T E +			+----- A L L E I N S T E H E N D E N A C H F A M I L I E N S T A N D -----+											
	ALLE	Alle			Gesamt			Verwitwet			Geschieden/Getr.lebend			Ledig					
		Alle	55-u. 65 J.	65 u. älter	Alle	55-u. 65 J.	65 u. älter	Alle	55-u. 65 J.	65 u. älter	Alle	55-u. 65 J.	65 u. älter	Alle	55-u. 65 J.	65 u. älter			
Basis hochger. (in Tsd.)	2343	1735	687	1048	608	263	346	215	27	189	260	152	108	133	84	49			
Basis ungewichtet	3817	2852	877	1975	965	307	658	429	38	391	371	171	200	165	98	67			
Haushaltsgröße																			
1 Person	20	-	-	-	79	76	81	83	75	84	73	71	76	84	84	82			
2 Personen	72	90	83	95	18	20	17	14	21	13	24	24	23	13	11	18			
3 Personen	6	8	13	4	2	4	1	1	4	1	3	4	1	2	3	-			
4 und mehr Personen	2	2	4	1	1	1	1	1	-	1	0	1	0	1	2	-			
S U M M E	100	100	100	100	100	100	100	100	100	100	100	100	100	100	100	100			
Zahl der Einkommensbezieher																			
1 Einkommensbezieher	24	4	8	1	81	78	83	84	75	85	76	74	78	85	86	82			
2 Einkommensbezieher	71	90	82	95	18	20	16	14	25	12	22	23	21	14	11	18			
3 und mehr Einkommensbez.	5	6	10	3	2	2	1	2	-	2	2	2	0	1	2	-			
S U M M E	100	100	100	100	100	100	100	100	100	100	100	100	100	100	100	100			
Status d. Einkommensbez. (Mfn)																			
Zielperson	100	100	99	100	100	100	100	100	100	100	100	99	100	100	100	100			
Ehe-/Lebenspartner	74	95	91	98	14	15	12	10	10	10	19	21	17	8	7	10			
Sohn/Schwiegersohn	4	4	6	2	3	3	2	4	8	3	3	3	1	1	1	-			
Tochter/Schwiegertochter	2	2	3	1	2	2	1	3	5	2	2	2	0	-	-	-			
Enkel	0	0	-	0	0	-	1	1	-	1	-	-	-	-	-	-			
Ehepartner	70	95	91	97	-	-	-	-	-	-	-	-	-	-	-	-			
Lebenspartner	3	-	-	-	13	15	12	9	10	9	19	21	17	8	7	10			
Sonstige Personen	1	1	2	0	2	3	1	0	-	0	1	1	1	5	6	3			
Wohnstatus																			
Mieter, Untermieter	51	46	36	52	67	70	65	60	60	60	70	69	71	72	73	69			
Eigentümer	45	51	63	43	28	27	29	34	40	33	26	27	25	22	21	24			
Mietfreies Wohnen	4	3	1	5	5	4	6	6	-	7	4	4	3	6	5	7			
S U M M E	100	100	100	100	100	100	100	100	100	100	100	100	100	100	100	100			
K.A. - Haushaltsgröße	0	0	-	0	0	-	1	1	-	1	-	-	-	-	-	-			
K.A. - Einkommensbezieher	0	0	-	0	0	-	0	0	-	0	-	-	-	-	-	-			
K.A. - Status d. Eink.-bez.	-	-	-	-	-	-	-	-	-	-	-	-	-	-	-	-			
K.A. - Wohnstatus	0	0	0	-	0	-	0	-	-	-	0	-	0	-	-	-			

Haushaltsgröße, Einkommensbezieher/in und Wohnstatus - Nettoeinkommen der Person (ZY090) (Betrag je Bezieher/in)

Teilgesamtheit: Männer ab 55 Jahren (ohne Heimbewohner) - n e u e L ä n d e r (mit Ost-Berlin)

	+----- ALLE -----+ + V E R H E I R A T E T E + +----- A L L E I N S T E H E N D E N A C H F A M I L I E N S T A N D -----+-----+															
	ALLE	VERHEIRATETE			Gesamt			Verwitwet			Geschieden/Getr.lebend			Ledig		
		Alle	55-u. 65 J.	65 u. älter	Alle	55-u. 65 J.	65 u. älter	Alle	55-u. 65 J.	65 u. älter	Alle	55-u. 65 J.	65 u. älter	Alle	55-u. 65 J.	65 u. älter
Basis hochger. (in Tsd.)	2343	1735	687	1048	608	263	346	215	27	189	260	152	108	133	84	49
Basis ungewichtet	3817	2852	877	1975	965	307	658	429	38	391	371	171	200	165	98	67
Haushaltsgröße																

1 Person	1233	-	-	-	1233	1107	1322	1458	(1350)	1472	1148	1126	1178	1018	1009	1034
2 Personen	1290	1292	1397	1233	1265	1242	1284	1372	/	1401	1263	1279	1239	(1085)	(1092)	(1078)
3 Personen	1400	1421	1563	1094	(1178)	(1148)	/	/	/	/	/	/	/	/	/	-
4 und mehr Personen	1751	1874	2092	(1250)	/	/	/	/	-	/	/	/	/	/	/	-
Zahl der Einkommensbezieher																

1 Einkommensbezieher	1287	1669	1753	1402	1238	1117	1325	1455	(1350)	1468	1163	1142	1191	1020	1012	1034
2 Einkommensbezieher	1291	1294	1406	1230	1247	1234	1259	1359	/	1389	1269	1316	1196	(994)	(918)	(1078)
3 und mehr Einkommensbez.	1342	1381	1543	1079	(959)	/	(1066)	(1072)	-	(1072)	/	/	/	/	/	-
Status d. Einkommensbez. (Mfn)																

Zielperson	1293	1313	1444	1228	1235	1135	1310	1433	1327	1448	1179	1170	1191	1021	1009	1042
Ehe-/Lebenspartner	1298	1297	1416	1226	1316	1298	1333	1394	/	1428	1308	1326	1278	(1209)	/	/
Sohn/Schwiegersohn	1368	1432	1605	1097	(1087)	/	(1250)	(1340)	/	(1326)	/	/	/	/	/	-
Tochter/Schwiegertochter	1244	1281	(1434)	(980)	(1120)	/	(1149)	(1200)	/	(1173)	/	/	/	-	-	-
Enkel	/	/	-	/	/	-	/	/	-	/	-	-	-	-	-	-
Ehepartner	1296	1296	1416	1223	-	-	-	-	-	-	-	-	-	-	-	-
Lebenspartner	1316	-	-	-	1316	1298	1333	1397	/	1435	1308	1326	1278	(1209)	/	/
Sonstige Personen	1310	(1762)	(1850)	/	(696)	/	/	/	-	/	/	/	/	(795)	/	/
Wohnstatus																

Mieter, Untermieter	1201	1210	1221	1204	1184	1102	1250	1435	(1266)	1459	1098	1141	1040	1006	993	1028
Eigentümer	1411	1417	1567	1275	1381	1270	1459	1449	(1417)	1454	1428	1277	1656	1107	(1163)	(1019)
Mietfreies Wohnen	1137	1159	(1757)	1052	1094	(794)	1243	1331	-	1331	(929)	/	/	(886)	/	/

I N S G E S A M T	1293	1313	1444	1228	1235	1135	1310	1433	1327	1448	1179	1170	1191	1021	1009	1042

Haushaltsgröße, Einkommensbezieher/in und Wohnstatus - Prozentuale Verteilung der Personen

Teilgesamtheit: Frauen ab 55 Jahren (ohne Heimbewohner) - n e u e L ä n d e r (mit Ost-Berlin)

	+-- ALLE --+			+ V E R H E I R A T E T E +			+----- A L L E I N S T E H E N D E N A C H F A M I L I E N S T A N D -----+									
	Alle	Gesamt		Alle	Gesamt		Verwitwet			Geschieden/Getr.lebend			Ledig			
		55-u. 65 J.	65 u. älter		Alle	55-u. 65 J.	65 u. älter	Alle	55-u. 65 J.	65 u. älter	Alle	55-u. 65 J.	65 u. älter	Alle	55-u. 65 J.	65 u. älter
Basis hochger. (in Tsd.)	2818	1514	630	884	1304	284	1020	849	100	749	297	132	166	157	52	105
Basis ungewichtet	5557	2569	951	1618	2988	529	2459	1906	196	1710	754	260	494	328	73	255
Haushaltsgröße																
1 Person	39	-	-	-	86	75	89	87	74	89	82	74	89	84	79	87
2 Personen	55	93	90	96	11	20	8	10	21	8	14	20	10	12	17	10
3 Personen	4	6	8	4	2	3	2	2	2	2	2	4	1	2	1	2
4 und mehr Personen	1	1	2	1	1	2	1	1	2	1	1	2	0	2	3	1
S U M M E	100	100	100	100	100	100	100	100	100	100	100	100	100	100	100	100
Zahl der Einkommensbezieher																
1 Einkommensbezieher	42	3	7	0	87	78	89	88	77	90	84	78	89	85	81	87
2 Einkommensbezieher	55	92	87	96	11	19	9	9	19	8	14	20	10	12	15	10
3 und mehr Einkommensbez.	4	5	6	3	2	3	2	2	4	2	2	2	1	3	4	2
S U M M E	100	100	100	100	100	100	100	100	100	100	100	100	100	100	100	100
Status d. Einkommensbez. (Mfn)																
Zielperson	100	100	100	100	100	100	100	100	100	100	100	100	100	100	100	100
Ehe-/Lebenspartner	54	96	91	100	5	13	3	4	13	3	8	13	5	7	14	3
Sohn/Schwiegersohn	4	3	4	2	5	6	5	5	7	5	4	5	4	4	6	3
Tochter/Schwiegertochter	2	1	2	1	3	3	3	3	4	3	3	3	2	1	3	1
Enkel	0	0	0	0	1	0	1	1	-	1	1	0	1	0	-	0
Ehepartner	51	95	91	98	-	-	-	-	-	-	-	-	-	-	-	-
Lebenspartner	2	-	-	-	5	13	3	4	13	3	8	13	5	7	14	3
Sonstige Personen	1	1	1	0	2	3	1	1	2	1	1	3	0	6	5	6
Wohnstatus																
Mieter, Untermieter	56	47	39	53	66	66	66	60	55	60	77	68	84	82	84	81
Eigentümer	37	49	60	42	23	29	22	28	40	26	18	27	10	12	14	11
Mietfreies Wohnen	7	4	2	5	10	4	12	13	6	14	5	5	6	6	1	8
S U M M E	100	100	100	100	100	100	100	100	100	100	100	100	100	100	100	100
K.A. - Haushaltsgröße	0	0	-	0	1	-	1	1	-	1	0	-	0	1	-	1
K.A. - Einkommensbezieher	0	0	-	0	0	-	1	1	-	1	0	-	0	0	-	1
K.A. - Status d. Eink.-bez.	-	-	-	-	-	-	-	-	-	-	-	-	-	-	-	-
K.A. - Wohnstatus	-	-	-	-	-	-	-	-	-	-	-	-	-	-	-	-

* TNS INFRATEST SOZIALFORSCHUNG *

Haushaltsgröße, Einkommensbezieher/in und Wohnstatus - Nettoeinkommen der Person (ZY090) (Betrag je Bezieher/in)

Teilgesamtheit: Frauen ab 55 Jahren (ohne Heimbewohner) - n e u e L ä n d e r (mit Ost-Berlin)

	+----- ALLE -----+ + V E R H E I R A T E T E + +----- A L L E I N S T E H E N D E N A C H F A M I L I E N S T A N D -----+-----															
	ALLE	VERHEIRATETE			Gesamt			Verwitwet			Geschieden/Getr.lebend			Ledig		
		Alle	55-u. 65 J.	65 u. älter	Alle	55-u. 65 J.	65 u. älter	Alle	55-u. 65 J.	65 u. älter	Alle	55-u. 65 J.	65 u. älter	Alle	55-u. 65 J.	65 u. älter
Basis hochger. (in Tsd.)	2818	1514	630	884	1304	284	1020	849	100	749	297	132	166	157	52	105
Basis ungewichtet	5557	2569	951	1618	2988	529	2459	1906	196	1710	754	260	494	328	73	255
Haushaltsgröße																

1 Person	1224	-	-	-	1224	1206	1228	1326	1347	1323	1019	1167	920	1034	1046	1028
2 Personen	923	893	1070	780	1217	1294	1166	1295	1350	1275	1111	1223	928	1127	(1372)	(926)
3 Personen	950	922	1065	718	1037	(958)	1072	1193	/	1199	(850)	(912)	/	/	/	/
4 und mehr Personen	859	(482)	(419)	/	1201	(1350)	(1124)	(1076)	/	(1158)	/	/	/	/	/	/
Zahl der Einkommensbezieher																

1 Einkommensbezieher	1206	201	208	/	1223	1206	1227	1326	1363	1322	1016	1156	919	1035	1042	1031
2 Einkommensbezieher	929	902	1095	780	1197	1275	1150	1261	1288	1252	1099	1216	915	1145	(1439)	(937)
3 und mehr Einkommensbez.	929	831	939	694	1161	(1217)	1136	1166	/	1237	(1141)	/	/	/	/	/
Status d. Einkommensbez. (Mfn)																

Zielperson	1044	890	1057	777	1219	1219	1219	1316	1329	1314	1031	1173	917	1050	1125	1013
Ehe-/Lebenspartner	922	902	1095	777	1341	1417	1256	1364	(1316)	1394	1312	1487	(991)	(1338)	(1445)	/
Sohn/Schwiegersohn	961	718	754	675	1124	(1168)	1108	1189	(1182)	1190	905	(1071)	(746)	(1097)	/	/
Tochter/Schwiegertochter	963	729	(777)	(637)	1106	(1045)	1129	1151	/	1197	(805)	/	(767)	/	/	/
Enkel	(1022)	/	/	/	(1148)	/	(1170)	(1212)	-	(1212)	/	/	/	/	-	-
Ehepartner	905	905	1095	779	-	-	-	-	-	-	-	-	-	-	-	-
Lebenspartner	1341	-	-	-	1341	1417	1254	1364	(1316)	1395	1312	1487	(991)	(1340)	(1445)	/
Sonstige Personen	1017	(625)	(593)	/	1180	(1407)	1045	(1281)	/	(1351)	/	/	/	(1126)	/	(730)
Wohnstatus																

Mieter, Untermieter	1028	833	973	764	1186	1159	1193	1318	1293	1321	983	1115	898	1026	1084	996
Eigentümer	1067	958	1117	804	1326	1371	1310	1350	1408	1338	1248	1323	1091	1247	(1401)	(1142)
Mietfreies Wohnen	1047	711	(835)	689	1187	(1124)	1193	1233	(1131)	1238	1001	(1168)	(897)	(980)	/	(1005)

I N S G E S A M T	1044	890	1057	777	1219	1219	1219	1316	1329	1314	1031	1173	917	1050	1125	1013

Haushaltsgröße, Einkommensbezieher/in und Wohnstatus - Prozentuale Verteilung der Personen

Teilgesamtheit: Männer und Frauen ab 65 Jahren (ohne Heimbewohner) - n e u e L ä n d e r (mit Ost-Berlin)

	alle	LETZTE / HEUTIGE BERUFLICHE STELLUNG ("Alle" einschl. nie erwerbstätig und K.A. zur beruflichen Stellung)											
		M ä n n e r					F r a u e n						
		Alle	Arbeiter	An- gestellte	Beamte/ Ber.-Sold	Selbst- ständige	Mit- helfende	Alle	Arbeiter	An- gestellte	Beamte/ Ber.-Sold	Selbst- ständige	Mit- helfende
Basis hochger. (in Tsd.)	3298	1394	652	615	25	89	1	1904	748	1049	5	43	30
Basis ungewichtet	6710	2633	1212	1166	57	175	2	4077	1589	2256	17	93	62
Haushaltsgröße													
1 Person	36	20	20	20	19	19	-	47	49	46	(60)	37	38
2 Personen	61	76	75	77	80	78	[100]	49	46	51	(40)	60	58
3 Personen	3	3	4	2	1	2	-	3	3	2	-	2	4
4 und mehr Personen	1	1	1	1	-	1	-	1	1	0	-	2	-
S U M M E	100	100	100	100	100	100	[100]	100	100	100	(100)	100	100
Zahl der Einkommensbezieher													
1 Einkommensbezieher	37	22	22	22	20	20	-	48	50	47	(60)	37	40
2 Einkommensbezieher	60	75	74	77	78	78	[100]	49	46	51	(40)	60	58
3 und mehr Einkommensbez.	3	3	4	2	2	2	-	3	4	2	-	3	2
S U M M E	100	100	100	100	100	100	[100]	100	100	100	(100)	100	100
Status d. Einkommensbez. (Mfn)													
Zielperson	100	100	100	100	100	100	[100]	100	100	100	(100)	100	100
Ehe-/Lebenspartner	60	77	76	78	79	79	[100]	48	44	50	(40)	59	58
Sohn/Schwiegersohn	3	2	3	1	2	1	-	3	5	2	-	4	5
Tochter/Schwiegertochter	1	1	2	1	1	1	-	2	3	1	-	4	-
Enkel	0	0	0	-	1	1	-	1	1	0	-	1	-
Ehepartner	57	73	73	73	73	72	[100]	46	42	48	(30)	54	52
Lebenspartner	2	3	3	3	6	5	-	2	1	2	(9)	4	2
Sonstige Personen	1	0	0	1	-	-	-	1	1	1	-	-	-
Wohnstatus													
Mieter, Untermieter	58	55	55	58	51	34	-	60	59	63	(28)	31	33
Eigentümer	35	40	39	39	46	57	-	31	29	31	(65)	60	47
Mietfreies Wohnen	7	5	6	3	3	9	[100]	9	12	6	(7)	9	20
S U M M E	100	100	100	100	100	100	[100]	100	100	100	(100)	100	100
K.A. - Haushaltsgröße	0	0	0	-	1	1	-	0	1	0	-	-	-
K.A. - Einkommensbezieher	0	0	0	-	-	0	-	0	1	0	-	-	-
K.A. - Status d. Eink.-bez.	-	-	-	-	-	-	-	-	-	-	-	-	-
K.A. - Wohnstatus	0	0	-	0	-	-	-	-	-	-	-	-	-

* TNS INFRATEST SOZIALFORSCHUNG *

Haushaltsgröße, Einkommensbezieher/in und Wohnstatus - Nettoeinkommen der Person (ZY090) (Betrag je Bezieher/in)

Teilgesamtheit: Männer und Frauen ab 65 Jahren (ohne Heimbewohner) - n e u e L ä n d e r (mit Ost-Berlin)

	+-- alle +--	+-- LETZTE / HEUTIGE BERUFLICHE STELLUNG ("Alle" einschl. nie erwerbstätig und K.A. zur beruflichen Stellung) +-----+											
		+-----+ M ä n n e r					+-----+ F r a u e n						
		Alle	Arbeiter	An- gestellte	Beamte/ Ber.-Sold	Selbst- ständige	Mit- helfende	Alle	Arbeiter	An- gestellte	Beamte/ Ber.-Sold	Selbst- ständige	Mit- helfende
Basis hochger. (in Tsd.)	3298	1394	652	615	25	89	1	1904	748	1049	5	43	30
Basis ungewichtet	6710	2633	1212	1166	57	175	2	4077	1589	2256	17	93	62
Haushaltsgröße													

1 Person	1250	1322	1122	1479	/	1525	-	1228	1117	1312	(1984)	1342	(1062)
2 Personen	1039	1236	1058	1371	2055	1388	/	815	692	882	/	1151	662
3 Personen	963	1107	999	1330	/	/	-	843	785	931	-	/	/
4 und mehr Personen	1056	(1155)	(913)	/	-	/	-	983	(1009)	/	-	/	-
Zahl der Einkommensbezieher													

1 Einkommensbezieher	1252	1329	1113	1499	(2324)	1505	-	1227	1116	1311	(1984)	1342	(1055)
2 Einkommensbezieher	1035	1232	1057	1365	1978	1390	/	815	693	882	/	1151	660
3 und mehr Einkommensbez.	963	1078	991	(1340)	/	/	-	871	827	916	-	/	/
Status d. Einkommensbez. (Mfn)													

Zielperson	1113	1248	1067	1394	2025	1405	/	1013	911	1083	(1999)	1222	815
Ehe-/Lebenspartner	1029	1230	1055	1368	1964	1379	/	794	656	867	/	1152	652
Sohn/Schwiegersohn	1029	1133	1089	(1289)	/	/	-	982	991	992	-	/	/
Tochter/Schwiegertochter	1023	1031	(949)	/	/	/	-	1019	1016	(1001)	-	/	-
Enkel	1055	/	/	-	/	/	-	(1065)	(1029)	/	-	/	-
Ehepartner	1019	1223	1051	1365	1951	1363	/	779	642	852	/	1171	(650)
Lebenspartner	1298	1333	1116	(1391)	/	/	-	1254	(1120)	1337	/	/	/
Sonstige Personen	1005	/	/	/	-	-	-	1019	(864)	(1143)	-	-	-
Wohnstatus													

Mieter, Untermieter	1098	1218	1074	1354	(1711)	1203	-	1017	920	1086	/	1203	(818)
Eigentümer	1146	1308	1064	1466	(2310)	1572	-	995	854	1066	(2001)	1273	(826)
Mietfreies Wohnen	1069	1109	1017	1238	/	(1131)	/	1052	1001	1151	/	/	(786)

I N S G E S A M T	1113	1248	1067	1394	2025	1405	/	1013	911	1083	(1999)	1222	815

Haushaltsgröße, Einkommensbezieher/in und Wohnstatus - Prozentuale Verteilung der Personen

Teilgesamtheit: Männer ab 55 Jahren (ohne Heimbewohner) - n e u e L ä n d e r (mit Ost-Berlin)

	M ä n n e r - T ä t i g k e i t s n i v e a u																
	Alle +--- Arbeiter +---				Angestellte +---					Beamte, Berufssol. +---		Selbstständige +---				Mit-	
Männer+	Ange- lernt	Fach- arbeiter	Meister Polier	Ange- lernt	Einf. Fachkr.	Mittl. Fachkr.	Gehob. Fachkr.	Hochq./ leit.	Einf./ Mittl.D.	Gehob./ Höher.D.	Land- wirte	Hand- werker	Verkam. Freib.	Sonst. Freib.	Gewerbe treib.	hel- fende	
Basis hochger. (in Tsd.)	2343	148	861	142	16	93	324	195	296	20	41	8	49	23	22	84	2
Basis ungewichtet	3817	227	1362	247	23	147	540	328	513	31	75	14	84	39	33	122	3
Haushaltsgröße																	
1 Person	20	35	20	14	(18)	26	22	16	18	12	11	(4)	15	22	38	21	[38]
2 Personen	72	55	71	79	(60)	65	71	78	76	66	71	(88)	79	71	62	72	[62]
3 Personen	6	7	7	5	(17)	8	5	6	5	14	12	-	2	3	-	5	-
4 und mehr Personen	2	2	2	2	(5)	1	2	0	1	8	7	(8)	3	3	-	2	-
S U M M E	100	100	100	100	(100)	100	100	100	100	100	100	(100)	100	100	100	100	[100]
Zahl der Einkommensbezieher																	
1 Einkommensbezieher	24	37	25	17	(24)	30	24	18	20	23	21	(13)	19	22	42	22	[38]
2 Einkommensbezieher	71	57	70	77	(67)	64	72	78	78	62	67	(72)	77	75	58	74	[62]
3 und mehr Einkommensbez.	5	6	6	7	(9)	6	4	3	2	15	11	(15)	5	3	-	4	-
S U M M E	100	100	100	100	(100)	100	100	100	100	100	100	(100)	100	100	100	100	[100]
Status d. Einkommensbez. (Mfn)																	
Zielperson	100	100	100	100	(95)	100	100	100	100	100	100	(100)	98	100	100	100	[100]
Ehe-/Lebenspartner	74	56	74	81	(80)	69	75	81	78	77	78	(80)	83	78	58	74	[62]
Sohn/Schwiegersohn	4	4	4	6	(9)	5	2	2	3	10	6	(7)	3	-	-	2	-
Tochter/Schwiegertochter	2	3	2	2	(7)	2	2	0	1	5	4	(7)	1	3	-	-	-
Enkel	0	1	0	-	-	-	-	-	-	-	1	(8)	-	-	-	-	-
Ehepartner	70	54	70	77	(72)	63	70	76	74	74	74	(69)	75	74	55	67	[62]
Lebenspartner	3	1	4	2	(8)	5	4	3	3	3	4	(8)	6	2	3	7	-
Sonstige Personen	1	1	1	0	-	1	1	1	1	-	3	-	2	-	-	4	-
Wohnstatus																	
Mieter, Untermieter	51	58	51	53	(65)	54	57	51	51	39	39	(10)	30	33	54	39	[38]
Eigentümer	45	34	45	43	(35)	43	39	48	47	61	57	(59)	61	64	41	59	-
Mietfreies Wohnen	4	8	4	4	-	3	4	1	2	-	4	(32)	10	4	5	3	[62]
S U M M E	100	100	100	100	(100)	100	100	100	100	100	100	(100)	100	100	100	100	[100]
K.A. - Haushaltsgröße	0	1	0	0	-	-	-	-	-	-	1	(10)	-	-	-	-	-
K.A. - Einkommensbezieher	0	0	0	-	-	-	-	-	-	-	-	(3)	-	-	-	-	-
K.A. - Status d. Eink.-bez.	-	-	-	-	-	-	-	-	-	-	-	-	-	-	-	-	-
K.A. - Wohnstatus	0	-	0	-	-	-	0	-	-	-	-	-	-	-	-	-	-

* TNS INFRATEST SOZIALFORSCHUNG *

Haushaltsgröße, Einkommensbezieher/in und Wohnstatus - Nettoeinkommen der Person (ZY090) (Betrag je Bezieher/in)

Teilgesamtheit: Männer ab 55 Jahren (ohne Heimbewohner) - n e u e L ä n d e r (mit Ost-Berlin)

	Männer - Tätigkeitsniveau																
	Alle +--- Arbeiter +---				Angestellte +---					Beamte, Berufssol. +---		Selbstständige +---				Mit-	
Männer+	Ange- lernt	Fach- arbeiter	Meister Polier	Ange- lernt	Ein- fachkr.	Mittl. Fachkr.	Gehob. Fachkr.	Hochq./ leit.	Ein- fachkr.	Gehob./ Höher.D.	Land- wirte	Hand- werker	Verkam. Freib.	Sonst. Freib.	Gewerbe treib.	hel- fende	
Basis hochger. (in Tsd.)	2343	148	861	142	16	93	324	195	296	20	41	8	49	23	22	84	2
Basis ungewichtet	3817	227	1362	247	23	147	540	328	513	31	75	14	84	39	33	122	3
Haushaltsgröße																	
1 Person	1233	902	1019	1149	/	1178	1326	1637	1778	/	/	/	(1118)	/	/	(1048)	/
2 Personen	1290	891	1062	1184	(985)	1131	1323	1568	1690	(1708)	2375	(1380)	1076	2668	(1607)	1380	/
3 Personen	1400	(839)	1035	(1116)	/	(1472)	(1542)	(1927)	(2227)	/	/	-	/	/	-	/	-
4 und mehr Personen	1751	/	(1091)	/	/	/	/	/	/	/	/	/	/	/	-	/	-
Zahl der Einkommensbezieher																	
1 Einkommensbezieher	1287	906	1056	1212	/	1226	1386	1705	1853	/	(2730)	/	(1119)	/	(1495)	(1066)	/
2 Einkommensbezieher	1291	893	1057	1171	(948)	1146	1333	1558	1706	(1795)	2360	/	1076	2699	(1620)	1343	/
3 und mehr Einkommensbez.	1342	(711)	970	(1096)	/	/	(1651)	/	(1868)	/	/	/	/	/	-	/	-
Status d. Einkommensbez. (Mfn)																	
Zielperson	1293	888	1052	1173	(989)	1172	1357	1599	1739	1809	2544	(1340)	1206	2560	1568	1288	/
Ehe-/Lebenspartner	1298	878	1049	1168	(975)	1165	1342	1577	1702	(1808)	2505	(1116)	1224	2611	(1620)	1371	/
Sohn/Schwiegersohn	1368	(900)	1022	(1218)	/	/	(1641)	/	(2193)	/	/	/	/	-	-	/	-
Tochter/Schwiegertochter	1244	/	884	/	/	/	/	/	/	/	/	/	/	/	-	-	-
Enkel	/	/	/	-	-	-	-	-	-	-	/	-	-	-	-	-	-
Ehepartner	1296	870	1041	1169	(935)	1161	1349	1584	1697	(1803)	2541	/	1229	(2665)	(1613)	1385	/
Lebenspartner	1316	/	1182	/	/	/	(1236)	/	(1879)	/	/	/	/	/	/	/	-
Sonstige Personen	1310	/	(1185)	/	-	/	/	/	/	-	/	-	/	-	-	/	-
Wohnstatus																	
Mieter, Untermieter	1201	865	1024	1149	(978)	1075	1327	1484	1564	(1590)	2065	/	(968)	(1661)	(1463)	1008	/
Eigentümer	1411	910	1087	1212	/	1290	1418	1730	1947	(1950)	2826	/	1354	(3042)	(1668)	1447	-
Mietfreies Wohnen	1137	(962)	1024	(1056)	-	/	(1210)	/	(1222)	-	/	/	(965)	/	/	/	/
I N S G E S A M T																	
	1293	888	1052	1173	(989)	1172	1357	1599	1739	1809	2544	(1340)	1206	2560	1568	1288	/

Haushaltsgröße, Einkommensbezieher/in und Wohnstatus - Prozentuale Verteilung der Personen

Teilgesamtheit: Frauen ab 55 Jahren (ohne Heimbewohner) - n e u e L ä n d e r (mit Ost-Berlin)

	Frauen - Tätigkeitsniveau																	
	Alle Frauen				Arbeiter					Angestellte				Beamte, Berufssol.		Selbstständige		
	lernt	Ange- lernt	Fach- arbeiter	Meister Polier	lernt	Einf. Fachkr.	Mittl. Fachkr.	Gehob. Fachkr.	Hochq./ leit.	Einf./ Mittl.D.	Gehob./ Höher.D.	Land- wirte	Hand- werker	Verkam. Freib.	Sonst. Freib.	Gewerbe treib.	hel- fende	
Basis hochger. (in Tsd.)	2818	412	611	19	88	459	734	182	126	6	17	2	14	15	13	48	33	
Basis ungewichtet	5557	857	1167	37	180	904	1444	358	246	13	35	4	29	28	27	86	68	
Haushaltsgröße																		
1 Person	39	51	37	39	44	37	39	32	43	(38)	42	[25]	(47)	(25)	(40)	25	34	
2 Personen	55	43	56	53	48	58	58	64	52	(50)	49	[60]	(53)	(61)	(55)	69	62	
3 Personen	4	4	5	7	4	4	3	3	5	(12)	9	-	-	(10)	(6)	5	4	
4 und mehr Personen	1	2	1	2	5	1	1	0	-	-	-	[15]	-	(3)	-	1	-	
S U M M E	100	100	100	100	100	100	100	100	100	(100)	100	[100]	(100)	(100)	(100)	100	100	
Zahl der Einkommensbezieher																		
1 Einkommensbezieher	42	53	40	44	46	39	41	34	44	(44)	42	[25]	(47)	(29)	(43)	26	36	
2 Einkommensbezieher	55	43	56	50	47	56	57	64	53	(44)	54	[60]	(53)	(58)	(57)	68	62	
3 und mehr Einkommensbez.	4	4	4	7	7	4	2	2	3	(12)	4	[15]	-	(13)	-	6	2	
S U M M E	100	100	100	100	100	100	100	100	100	(100)	100	[100]	(100)	(100)	(100)	100	100	
Status d. Einkommensbez. (Mfn)																		
Zielperson	100	100	100	100	100	100	100	100	99	(100)	100	[100]	(100)	(100)	(100)	100	100	
Ehe-/Lebenspartner	54	39	55	53	48	57	57	63	53	(56)	58	[28]	(48)	(71)	(57)	70	62	
Sohn/Schwiegersohn	4	5	6	4	6	3	2	2	3	-	-	[47]	-	(5)	-	4	4	
Tochter/Schwiegertochter	2	4	2	2	5	2	1	1	1	-	4	-	(4)	(8)	-	3	-	
Enkel	0	1	1	-	1	0	0	0	-	-	-	[15]	-	-	-	-	-	
Ehepartner	51	37	53	53	45	54	54	59	49	(52)	56	[28]	(42)	(67)	(48)	68	54	
Lebenspartner	2	2	2	-	2	2	3	4	3	(4)	2	-	(3)	(4)	(9)	2	4	
Sonstige Personen	1	1	1	2	1	1	1	1	1	(12)	-	-	-	-	-	1	-	
Wohnstatus																		
Mieter, Untermieter	56	62	56	49	59	57	58	54	53	(47)	16	-	(17)	(24)	(29)	31	31	
Eigentümer	37	26	36	37	31	38	38	43	43	(53)	82	[68]	(75)	(67)	(68)	62	51	
Mietfreies Wohnen	7	12	7	14	11	5	4	3	5	-	2	[32]	(8)	(9)	(3)	7	18	
S U M M E	100	100	100	100	100	100	100	100	100	(100)	100	[100]	(100)	(100)	(100)	100	100	
K.A. - Haushaltsgröße	0	1	0	3	2	0	0	-	-	-	-	-	-	-	-	-	-	
K.A. - Einkommensbezieher	0	0	0	2	1	-	0	-	-	-	-	-	-	-	-	-	-	
K.A. - Status d. Eink.-bez.	-	-	-	-	-	-	-	-	-	-	-	-	-	-	-	-	-	
K.A. - Wohnstatus	-	-	-	-	-	-	-	-	-	-	-	-	-	-	-	-	-	

* TNS INFRATEST SOZIALFORSCHUNG *

Haushaltsgröße, Einkommensbezieher/in und Wohnstatus - Nettoeinkommen der Person (ZY090) (Betrag je Bezieher/in)

Teilgesamtheit: Frauen ab 55 Jahren (ohne Heimbewohner) - n e u e L ä n d e r (mit Ost-Berlin)

	Frauen - Tätigkeitsniveau																	
	Alle Frauen				Arbeiter					Angestellte				Beamte, Berufssol.		Selbstständige		
	lernt	Arbeiter	Fach-	Meister	lernt	Einf.	Mittl.	Gehob.	Hochq./	Einf./	Gehob./	Land-	Hand-	Verkam.	Sonst.	Gewerbe	hel-	
				Polier		Fachkr.	Fachkr.	Fachkr.	leit.	Mittl.D.	Höher.D.	wirte	werker	Freib.	Freib.	treib.	fende	
Basis hochger. (in Tsd.)	2818	412	611	19	88	459	734	182	126	6	17	2	14	15	13	48	33	
Basis ungewichtet	5557	857	1167	37	180	904	1444	358	246	13	35	4	29	28	27	86	68	
Haushaltsgröße																		
1 Person	1224	1046	1101	(1210)	1073	1218	1303	1530	1659	/	(2276)	/	(1287)	/	(1631)	(1107)	(1062)	
2 Personen	923	632	736	(845)	642	799	1043	1263	1596	/	(2730)	/	(1023)	(2547)	(930)	955	664	
3 Personen	950	686	736	/	/	882	1087	(1538)	/	/	/	/	-	/	/	/	/	
4 und mehr Personen	859	(880)	(806)	/	/	/	(875)	/	-	-	-	/	-	/	-	/	-	
Zahl der Einkommensbezieher																		
1 Einkommensbezieher	1206	1037	1080	(1218)	1062	1193	1288	1514	1626	/	(2276)	/	(1287)	/	(1572)	(1074)	(1055)	
2 Einkommensbezieher	929	636	742	(860)	647	808	1049	1280	1597	/	(2628)	/	(1023)	(2593)	(907)	966	662	
3 und mehr Einkommensbez.	929	744	766	/	(667)	875	(978)	/	/	/	/	/	-	/	-	/	/	
Status d. Einkommensbez. (Mfn)																		
Zielperson	1044	852	877	996	841	960	1144	1360	1599	(1682)	2480	/	(1148)	(2249)	(1193)	1081	802	
Ehe-/Lebenspartner	922	595	725	(817)	603	797	1043	1277	1570	/	(2627)	/	(1022)	(2421)	(907)	1083	656	
Sohn/Schwiegersohn	961	903	875	/	(852)	(1009)	(1007)	/	/	-	-	/	-	/	-	/	/	
Tochter/Schwiegertochter	963	903	(823)	/	/	(1079)	(1180)	/	/	-	/	-	/	/	-	/	-	
Enkel	(1022)	/	/	-	/	/	/	/	-	-	-	/	-	-	-	-	-	
Ehepartner	905	573	712	(817)	581	784	1030	1230	1541	/	(2633)	/	(1036)	(2535)	(811)	1091	635	
Lebenspartner	1341	(987)	(1091)	-	/	(1165)	1417	(1922)	/	/	/	-	/	/	/	/	/	
Sonstige Personen	1017	/	(897)	/	/	(959)	(1074)	/	/	/	-	-	-	-	-	/	-	
Wohnstatus																		
Mieter, Untermieter	1028	854	904	(977)	854	964	1137	1352	1523	/	/	-	/	/	/	(1123)	(816)	
Eigentümer	1067	776	816	(905)	795	937	1154	1379	1695	/	(2526)	/	(1235)	(2591)	(1099)	1082	800	
Mietfreies Wohnen	1047	1003	962	/	(902)	1086	1153	(1244)	(1509)	-	/	/	/	/	/	/	(786)	
I N S G E S A M T																		
	1044	852	877	996	841	960	1144	1360	1596	(1682)	2480	/	(1148)	(2249)	(1193)	1081	802	

Erwerbs- / Ruhestandsstatus, Erwerbsjahre - Prozentuale Verteilung der Personen

Teilgesamtheit: Männer und Frauen ab 55 Jahren (ohne Heimbewohner) - neue Länder (mit Ost-Berlin)

	ALLE	M ä n n e r						F r a u e n					
		Alle	55-u.	65-u.	75-u.	85 u.	65 u.	Alle	55-u.	65-u.	75-u.	85 u.	65 u.
			65 J.	75 J.	85 J.	älter	älter		65 J.	75 J.	85 J.	älter	älter
Basis hochger. (in Tsd.)	5161	2343	949	886	431	77	1394	2818	914	996	648	260	1904
Basis ungewichtet	9374	3817	1184	1601	733	299	2633	5557	1480	1999	1392	686	4077
Erwerbs-/Ruhestandsstatus													

Nie erwerbstätig gewesen	0	0	0	-	-	-	-	0	0	0	0	1	0
Voll erwerbstätig	15	20	50	0	-	-	0	11	33	-	-	-	-
Regelmäßig teilzeitbeschäftigt	3	2	6	0	-	-	0	4	12	0	-	-	0
Regelmäßig geringfügig besch.	1	1	3	-	-	-	-	1	4	0	-	-	0
Gelegentlich/unregelmäßig erw.	1	1	2	-	-	-	-	0	1	-	-	-	-
Erwerbstätig, Umfang unbekannt	-	-	-	-	-	-	-	-	-	-	-	-	-
Z. Zt. nicht erwerbstätig (arbeitslos, Krankengeld)	1	1	4	-	-	-	-	1	3	-	-	-	-
Rentner/Pensionär noch (nebenher) erwerbstätig	4	4	4	6	2	1	4	3	7	2	1	0	1
Nicht mehr erwerbstätig	75	70	32	94	98	99	95	80	40	98	99	100	99
Zahl der Erwerbsjahre													

1 - u. 5 Jahre	0	0	0	-	0	-	0	1	0	0	1	2	1
5 - u. 10 Jahre	1	0	0	0	0	-	0	1	1	1	1	2	1
10 - u. 15 Jahre	1	0	1	0	-	1	0	2	2	1	2	2	2
15 - u. 20 Jahre	2	1	1	0	0	0	0	2	2	1	2	8	3
20 - u. 25 Jahre	3	2	4	1	0	-	1	4	5	2	4	5	3
25 - u. 30 Jahre	5	3	5	2	1	2	1	6	8	4	6	9	6
30 - u. 35 Jahre	10	8	14	4	3	3	4	12	14	11	10	12	11
35 - u. 40 Jahre	20	17	25	14	6	8	11	22	27	21	19	15	19
40 - u. 45 Jahre	35	35	38	32	32	29	32	35	34	37	37	21	35
45 Jahre und mehr	25	35	12	47	56	57	50	16	7	20	18	24	20
I N S G E S A M T	100	100	100	100	100	100	100	100	100	100	100	100	100
K.A. - Erwerbsjahre	11	10	10	9	11	16	10	13	13	12	12	15	12
Erwerbsjahre je Erwerbsperson	39	41	38	42	44	45	43	37	36	38	37	35	37

Erwerbs- / Ruhestandsstatus, Erwerbsjahre - Nettoeinkommen der Person (ZY090) (Betrag je Bezieher/in)

Teilgesamtheit: Männer und Frauen ab 55 Jahren (ohne Heimbewohner) - n e u e L ä n d e r (mit Ost-Berlin)

	ALLE	M ä n n e r						F r a u e n					
		Alle	55-u.	65-u.	75-u.	85 u.	65 u.	Alle	55-u.	65-u.	75-u.	85 u.	65 u.
			65 J.	75 J.	85 J.	älter	älter		65 J.	75 J.	85 J.	älter	älter
Basis hochger. (in Tsd.)	5161	2343	949	886	431	77	1394	2818	914	996	648	260	1904
Basis ungewichtet	9374	3817	1184	1601	733	299	2633	5557	1480	1999	1392	686	4077
Erwerbs-/Ruhestandsstatus													
Nie erwerbstätig gewesen	(539)	/	/	-	-	-	-	(617)	/	/	/	/	(670)
Voll erwerbstätig	1755	1853	1844	/	-	-	/	1598	1598	-	-	-	-
Regelmäßig teilzeitbeschäftigt	1163	1220	1223	/	-	-	/	1137	1135	/	-	-	/
Regelmäßig geringfügig besch.	554	587	587	-	-	-	-	526	524	/	-	-	/
Gelegentlich/unregelmäßig erw.	646	(594)	(594)	-	-	-	-	(724)	(724)	-	-	-	-
Erwerbstätig, Umfang unbekannt	-	-	-	-	-	-	-	-	-	-	-	-	-
Z. Zt. nicht erwerbstätig (arbeitslos, Krankengeld)	858	905	905	-	-	-	-	798	798	-	-	-	-
Rentner/Pensionär noch (nebenher) erwerbstätig	1515	1703	1234	2066	(1548)	/	1996	1304	1281	1378	/	/	1362
Nicht mehr erwerbstätig	1037	1133	792	1145	1303	1379	1209	967	733	939	1062	1135	1009
Zahl der Erwerbsjahre													
1 - u. 5 Jahre	(561)	/	/	-	/	-	/	(546)	/	/	/	/	(663)
5 - u. 10 Jahre	770	/	/	/	/	-	/	699	(505)	(507)	(838)	(901)	742
10 - u. 15 Jahre	796	(1086)	/	/	-	/	/	720	(631)	(497)	(803)	(1186)	759
15 - u. 20 Jahre	826	(894)	(896)	/	/	/	/	811	(733)	(586)	945	913	837
20 - u. 25 Jahre	887	915	857	(1065)	/	-	(1126)	876	837	776	900	1135	904
25 - u. 30 Jahre	982	1061	993	(1233)	/	/	1213	950	852	921	1075	1081	1013
30 - u. 35 Jahre	1177	1431	1507	1182	(1396)	/	1243	1028	1173	881	963	1151	947
35 - u. 40 Jahre	1275	1455	1577	1230	1405	(1368)	1266	1156	1314	997	1122	1141	1053
40 - u. 45 Jahre	1189	1315	1363	1247	1308	1447	1275	1082	1103	1022	1117	1215	1072
45 Jahre und mehr	1190	1248	1247	1190	1326	1376	1248	1083	1208	978	1126	1217	1061
I N S G E S A M T	1157	1293	1359	1208	1308	1377	1248	1044	1110	949	1064	1135	1013
K.A. - Erwerbsjahre	1058	1199	1181	1211	1188	1292	1211	966	1027	843	1000	1091	936

Erwerbs- / Ruhestandsstatus, Erwerbsjahre - Prozentuale Verteilung der Personen

Teilgesamtheit: Männer ab 55 Jahren (ohne Heimbewohner) - n e u e L ä n d e r (mit Ost-Berlin)

	+-- ALLE +--				+ V E R H E I R A T E T E +			+----- A L L E I N S T E H E N D E N A C H F A M I L I E N S T A N D -----+											
		Gesamt			Verwitwet			Geschieden/Getr.lebend			Ledig								
		Alle	55-u. 65 J.	65 u. älter	Alle	55-u. 65 J.	65 u. älter	Alle	55-u. 65 J.	65 u. älter	Alle	55-u. 65 J.	65 u. älter	Alle	55-u. 65 J.	65 u. älter			
Basis hochger. (in Tsd.)	2343	1735	687	1048	608	263	346	215	27	189	260	152	108	133	84	49			
Basis ungewichtet	3817	2852	877	1975	965	307	658	429	38	391	371	171	200	165	98	67			
Erwerbs-/Ruhestandsstatus																			
Nie erwerbstätig gewesen	0	-	-	-	0	0	-	-	-	-	-	-	-	1	2	-			
Voll erwerbstätig	20	22	55	0	16	37	0	1	8	-	25	43	0	22	34	-			
Regelmäßig teilzeitbeschäftigt	2	2	6	0	2	5	-	1	5	-	3	5	-	3	5	-			
Regelmäßig geringfügig besch.	1	1	3	-	2	4	-	-	-	-	3	4	-	2	3	-			
Gelegentlich/unregelmäßig erw.	1	1	2	-	1	2	-	-	-	-	1	2	-	2	3	-			
Erwerbstätig, Umfang unbekannt	-	-	-	-	-	-	-	-	-	-	-	-	-	-	-	-			
Z. Zt. nicht erwerbstätig (arbeitslos, Krankengeld)	1	1	4	-	2	4	-	0	2	-	3	5	-	2	3	-			
Rentner/Pensionär noch (nebenher) erwerbstätig	4	4	4	4	5	5	5	6	30	3	5	2	9	3	4	3			
Nicht mehr erwerbstätig	70	68	27	95	73	43	95	92	55	97	60	39	90	66	48	97			
Zahl der Erwerbsjahre																			
1 - u. 5 Jahre	0	0	0	0	-	-	-	-	-	-	-	-	-	-	-	-			
5 - u. 10 Jahre	0	0	0	0	-	-	-	-	-	-	-	-	-	-	-	-			
10 - u. 15 Jahre	0	1	1	0	0	-	1	-	-	-	1	-	2	-	-	-			
15 - u. 20 Jahre	1	0	1	0	1	3	0	1	5	0	1	2	0	2	2	-			
20 - u. 25 Jahre	2	1	2	1	3	7	1	-	-	-	3	5	0	10	14	3			
25 - u. 30 Jahre	3	2	4	1	5	9	3	1	-	2	4	6	2	14	16	11			
30 - u. 35 Jahre	8	7	13	3	10	17	5	6	13	5	13	18	6	12	18	4			
35 - u. 40 Jahre	17	18	27	12	14	21	10	11	31	8	16	19	13	17	22	8			
40 - u. 45 Jahre	35	35	40	33	32	34	31	30	42	28	38	39	36	26	22	33			
45 Jahre und mehr	35	35	13	50	33	10	50	51	10	57	24	12	41	19	6	42			
I N S G E S A M T	100	100	100	100	100	100	100	100	100	100	100	100	100	100	100	100			
K.A. - Erwerbsjahre	10	8	8	9	14	15	14	13	12	13	15	16	14	15	15	16			
Erwerbsjahre je Erwerbsperson	41	41	38	43	40	36	43	43	39	44	39	37	42	36	33	41			

Erwerbs- / Ruhestandsstatus, Erwerbsjahre - Nettoeinkommen der Person (ZY090) (Betrag je Bezieher/in)

Teilgesamtheit: Männer ab 55 Jahren (ohne Heimbewohner) - n e u e L ä n d e r (mit Ost-Berlin)

	+-- ALLE +--				+ V E R H E I R A T E T E +				+----- A L L E I N S T E H E N D E N A C H F A M I L I E N S T A N D -----+											
		Gesamt			Verwitwet			Geschieden/Getr.lebend			Ledig									
		Alle	55-u. 65 J.	65 u. älter	Alle	55-u. 65 J.	65 u. älter	Alle	55-u. 65 J.	65 u. älter	Alle	55-u. 65 J.	65 u. älter	Alle	55-u. 65 J.	65 u. älter				
Basis hochger. (in Tsd.)	2343	1735	687	1048	608	263	346	215	27	189	260	152	108	133	84	49				
Basis ungewichtet	3817	2852	877	1975	965	307	658	429	38	391	371	171	200	165	98	67				
Erwerbs-/Ruhestandsstatus																				
Nie erwerbstätig gewesen	/	-	-	-	/	/	-	-	-	-	-	-	-	/	/	-				
Voll erwerbstätig	1853	1896	1888	/	1684	1670	/	/	/	-	1695	1675	/	1642	1642	-				
Regelmäßig teilzeitbeschäftigt	1220	1239	1244	/	(1161)	(1161)	-	/	/	-	/	/	-	/	/	-				
Regelmäßig geringfügig besch.	587	(547)	(547)	-	(676)	(676)	-	-	-	-	/	/	-	/	/	-				
Gelegentlich/unregelmäßig erw.	(594)	(629)	(629)	-	/	/	-	-	-	-	/	/	-	/	/	-				
Erwerbstätig, Umfang unbekannt	-	-	-	-	-	-	-	-	-	-	-	-	-	-	-	-				
Z. Zt. nicht erwerbstätig (arbeitslos, Krankengeld)	905	908	908	-	(898)	(898)	-	/	/	-	/	/	-	/	/	-				
Rentner/Pensionär noch (nebenher) erwerbstätig	1703	1726	1206	2008	1653	(1284)	1966	(1629)	(1508)	/	(1693)	/	(1931)	/	/	/				
Nicht mehr erwerbstätig	1133	1131	821	1189	1138	745	1272	1414	(1124)	1438	961	730	1098	826	623	992				
Zahl der Erwerbsjahre																				
1 - u. 5 Jahre	/	/	/	/	-	-	-	-	-	-	-	-	-	-	-	-				
5 - u. 10 Jahre	/	/	/	/	-	-	-	-	-	-	-	-	-	-	-	-				
10 - u. 15 Jahre	(1086)	(1137)	/	/	/	-	/	-	-	-	/	-	/	-	-	-				
15 - u. 20 Jahre	(894)	/	/	/	/	/	/	/	/	/	/	/	/	/	/	-				
20 - u. 25 Jahre	915	(1098)	(1042)	(1217)	(700)	(694)	/	-	-	-	/	/	/	(663)	(645)	/				
25 - u. 30 Jahre	1061	1234	(1199)	(1312)	853	(741)	(1097)	/	-	/	(859)	/	/	(784)	(729)	/				
30 - u. 35 Jahre	1431	1514	1650	1184	1254	1207	1371	(1612)	/	(1590)	1171	(1202)	(1051)	(1144)	(1106)	/				
35 - u. 40 Jahre	1455	1479	1622	1260	1366	1414	1288	1459	/	(1393)	1321	(1393)	(1177)	(1345)	(1368)	/				
40 - u. 45 Jahre	1315	1312	1396	1244	1323	1251	1381	1536	(1214)	1604	1223	1291	1122	1199	(1146)	(1258)				
45 Jahre und mehr	1248	1239	1295	1230	1276	(1064)	1306	1395	/	1405	1212	(1134)	1244	(895)	/	(909)				
I N S G E S A M T	1293	1313	1444	1228	1235	1135	1310	1433	1327	1448	1179	1170	1191	1021	1009	1042				
K.A. - Erwerbsjahre	1199	1232	1324	1181	1145	997	1267	1296	/	1334	1129	(985)	(1353)	(965)	(1022)	(873)				

Erwerbs- / Ruhestandsstatus, Erwerbsjahre - Prozentuale Verteilung der Personen

Teilgesamtheit: Frauen ab 55 Jahren (ohne Heimbewohner) - n e u e L ä n d e r (mit Ost-Berlin)

	+-- ALLE +--			+ V E R H E I R A T E T E +			+----- A L L E I N S T E H E N D E N A C H F A M I L I E N S T A N D -----+									
	Alle	Gesamt		Alle	Verwitwet		Geschieden/Getr.lebend			Ledig						
		55-u. 65 J.	65 u. älter		Alle	55-u. 65 J.	65 u. älter	Alle	55-u. 65 J.	65 u. älter	Alle	55-u. 65 J.	65 u. älter			
Basis hochger. (in Tsd.)	2818	1514	630	884	1304	284	1020	849	100	749	297	132	166	157	52	105
Basis ungewichtet	5557	2569	951	1618	2988	529	2459	1906	196	1710	754	260	494	328	73	255
Erwerbs-/Ruhestandsstatus																

Nie erwerbstätig gewesen	0	0	0	0	0	-	0	0	-	0	0	-	0	-	-	-
Voll erwerbstätig	11	15	36	-	6	26	-	1	5	-	18	40	-	10	29	-
Regelmäßig teilzeitbeschäftigt	4	6	14	0	2	9	-	0	2	-	5	12	-	4	12	-
Regelmäßig geringfügig besch.	1	2	4	-	1	3	0	-	-	-	3	6	0	1	4	-
Gelegentlich/unregelmäßig erw.	0	1	1	-	0	1	-	0	0	-	1	2	-	-	-	-
Erwerbstätig, Umfang unbekannt	-	-	-	-	-	-	-	-	-	-	-	-	-	-	-	-
Z. Zt. nicht erwerbstätig (arbeitslos, Krankengeld)	1	1	3	-	1	4	-	0	4	-	2	4	-	0	1	-
Rentner/Pensionär noch (nebenher) erwerbstätig	3	2	3	1	5	17	1	6	43	1	4	2	5	2	4	2
Nicht mehr erwerbstätig	80	74	39	99	86	41	99	93	46	99	68	34	95	82	49	98
Zahl der Erwerbsjahre																

1 - u. 5 Jahre	1	1	1	1	0	-	0	1	-	1	-	-	-	0	-	0
5 - u. 10 Jahre	1	1	1	1	1	1	1	1	1	1	1	1	-	1	-	1
10 - u. 15 Jahre	2	1	2	1	2	2	2	2	1	2	1	2	0	1	1	1
15 - u. 20 Jahre	2	2	2	2	3	2	3	4	-	4	2	3	1	1	2	-
20 - u. 25 Jahre	4	3	5	2	4	7	4	4	5	4	5	7	4	4	13	0
25 - u. 30 Jahre	6	5	6	4	8	11	7	8	6	8	7	11	4	10	20	5
30 - u. 35 Jahre	12	12	13	12	11	15	10	11	15	11	13	15	11	7	11	5
35 - u. 40 Jahre	22	23	28	20	20	24	19	20	27	19	22	24	20	17	21	16
40 - u. 45 Jahre	35	36	36	37	33	30	34	32	35	32	33	29	37	35	21	42
45 Jahre und mehr	16	14	6	20	18	9	20	17	10	18	16	7	23	23	11	30
I N S G E S A M T	100	100	100	100	100	100	100	100	100	100	100	100	100	100	100	100
K.A. - Erwerbsjahre	13	13	13	13	12	13	12	13	13	13	10	12	8	13	15	12
Erwerbsjahre je Erwerbsperson	37	37	36	38	37	35	37	36	37	36	37	35	39	38	34	40

Erwerbs- / Ruhestandsstatus, Erwerbsjahre - Nettoeinkommen der Person (ZY090) (Betrag je Bezieher/in)

Teilgesamtheit: Frauen ab 55 Jahren (ohne Heimbewohner) - n e u e L ä n d e r (mit Ost-Berlin)

	+-- ALLE --+			+ V E R H E I R A T E T E +			+----- A L L E I N S T E H E N D E N A C H F A M I L I E N S T A N D -----+									
	Alle	Gesamt		Alle	Gesamt		Verwitwet			Geschieden/Getr.lebend			Ledig			
		55-u. 65 J.	65 u. älter		Alle	55-u. 65 J.	65 u. älter	Alle	55-u. 65 J.	65 u. älter	Alle	55-u. 65 J.	65 u. älter	Alle	55-u. 65 J.	65 u. älter
Basis hochger. (in Tsd.)	2818	1514	630	884	1304	284	1020	849	100	749	297	132	166	157	52	105
Basis ungewichtet	5557	2569	951	1618	2988	529	2459	1906	196	1710	754	260	494	328	73	255
Erwerbs-/Ruhestandsstatus																
Nie erwerbstätig gewesen	(617)	/	/	/	/	-	/	/	-	/	/	-	/	-	-	-
Voll erwerbstätig	1598	1586	1586	-	1634	1634	-	(2709)	(2709)	-	1565	1565	-	(1550)	(1550)	-
Regelmäßig teilzeitbeschäftigt	1137	1065	1063	/	1395	1395	-	/	/	-	1305	1305	-	/	/	-
Regelmäßig geringfügig besch.	526	417	417	-	(807)	(807)	/	-	-	-	(796)	(795)	/	/	/	-
Gelegentlich/unregelmäßig erw.	(724)	(652)	(652)	-	/	/	-	/	/	-	/	/	-	-	-	-
Erwerbstätig, Umfang unbekannt	-	-	-	-	-	-	-	-	-	-	-	-	-	-	-	-
Z. Zt. nicht erwerbstätig (arbeitslos, Krankengeld)	798	(652)	(652)	-	(1032)	(1032)	-	/	/	-	(1037)	(1037)	-	/	/	-
Rentner/Pensionär noch (nebenher) erwerbstätig	1304	1106	(913)	(1418)	1396	1419	1321	1461	1472	(1370)	1194	/	(1252)	/	/	/
Nicht mehr erwerbstätig	967	744	644	768	1184	899	1217	1300	1080	1314	870	759	901	966	813	1004
Zahl der Erwerbsjahre																
1 - u. 5 Jahre	(546)	(287)	/	/	(1110)	-	(1110)	/	-	/	-	-	-	/	-	/
5 - u. 10 Jahre	699	(374)	/	(363)	954	/	(1016)	(1007)	/	(1025)	/	/	-	/	-	/
10 - u. 15 Jahre	720	441	(540)	(375)	997	/	1045	1070	/	1080	/	/	/	/	/	/
15 - u. 20 Jahre	811	532	(756)	(392)	1020	/	1077	1095	-	1095	(698)	/	/	/	/	-
20 - u. 25 Jahre	876	621	718	518	1070	971	1123	1176	/	1184	942	(1047)	(789)	/	/	/
25 - u. 30 Jahre	950	740	829	646	1096	879	1191	1244	(1056)	1265	798	(792)	(810)	(900)	(893)	(914)
30 - u. 35 Jahre	1028	874	1119	698	1215	1272	1193	1278	(1171)	1298	1068	1309	820	(1223)	/	(1042)
35 - u. 40 Jahre	1156	1034	1268	807	1317	1427	1277	1414	1542	1390	1131	1362	923	1176	(1339)	1073
40 - u. 45 Jahre	1082	927	1015	866	1277	1336	1263	1395	1479	1383	1047	1189	962	1113	(1381)	1047
45 Jahre und mehr	1083	911	1170	852	1243	1267	1241	1360	(1321)	1363	1066	(1398)	985	1024	/	1038
I N S G E S A M T	1044	890	1057	777	1219	1219	1219	1316	1329	1314	1031	1173	917	1050	1125	1013
K.A. - Erwerbsjahre	966	823	995	704	1134	1094	1146	1207	(1025)	1231	991	1141	815	949	(1114)	851

Erwerbs- / Ruhestandsstatus, Erwerbsjahre - Prozentuale Verteilung der Personen

Teilgesamtheit: Männer und Frauen ab 65 Jahren (ohne Heimbewohner) - n e u e L ä n d e r (mit Ost-Berlin)

	+-- alle +--	+-- LETZTE / HEUTIGE BERUFLICHE STELLUNG ("Alle" einschl. nie erwerbstätig und K.A. zur beruflichen Stellung) +-----+											
		+-----+ M ä n n e r					+-----+ F r a u e n						
		Alle	Arbeiter	An- gestellte	Beamte/ Ber.-Sold	Selbst- ständige	Mit- helfende	Alle	Arbeiter	An- gestellte	Beamte/ Ber.-Sold	Selbst- ständige	Mit- helfende
Basis hochger. (in Tsd.)	3298	1394	652	615	25	89	1	1904	748	1049	5	43	30
Basis ungewichtet	6710	2633	1212	1166	57	175	2	4077	1589	2256	17	93	62
Erwerbs-/Ruhestandsstatus													

Nie erwerbstätig gewesen	0	-	-	-	-	-	-	0	-	-	-	-	-
Voll erwerbstätig	0	0	-	0	2	1	-	-	-	-	-	-	-
Regelmäßig teilzeitbeschäftigt	0	0	0	-	-	-	-	0	-	0	-	-	-
Regelmäßig geringfügig besch.	0	-	-	-	-	-	-	0	0	-	-	-	-
Gelegentlich/unregelmäßig erw.	-	-	-	-	-	-	-	-	-	-	-	-	-
Erwerbstätig, Umfang unbekannt	-	-	-	-	-	-	-	-	-	-	-	-	-
Z. Zt. nicht erwerbstätig (arbeitslos, Krankengeld)	-	-	-	-	-	-	-	-	-	-	-	-	-
Rentner/Pensionär noch (nebenher) erwerbstätig	3	4	1	5	9	25	-	1	0	2	-	12	-
Nicht mehr erwerbstätig	97	95	98	95	90	75	[100]	99	100	98	(100)	88	100
Zahl der Erwerbsjahre													

1 - u. 5 Jahre	0	0	0	-	-	-	-	1	1	1	-	-	-
5 - u. 10 Jahre	1	0	0	0	3	-	-	1	1	1	-	-	-
10 - u. 15 Jahre	1	0	0	0	-	-	-	2	2	1	(4)	3	5
15 - u. 20 Jahre	2	0	0	0	-	1	-	3	4	2	-	-	5
20 - u. 25 Jahre	2	1	1	1	-	-	-	3	4	3	-	1	3
25 - u. 30 Jahre	4	1	1	2	2	1	-	6	6	5	-	1	2
30 - u. 35 Jahre	8	4	3	5	6	3	-	11	12	11	(15)	6	7
35 - u. 40 Jahre	16	11	9	13	23	8	-	19	18	21	(5)	18	13
40 - u. 45 Jahre	34	32	32	33	41	21	[100]	35	32	37	(58)	32	38
45 Jahre und mehr	33	50	54	45	26	67	-	20	21	19	(20)	39	27
I N S G E S A M T	100	100	100	100	100	100	[100]	100	100	100	(100)	100	100
K.A. - Erwerbsjahre	11	10	11	6	18	27	[17]	12	13	10	(6)	36	41
Erwerbsjahre je Erwerbsperson	40	43	43	42	40	45	[42]	37	37	38	(40)	41	40

Erwerbs- / Ruhestandsstatus, Erwerbsjahre - Nettoeinkommen der Person (ZY090) (Betrag je Bezieher/in)

Teilgesamtheit: Männer und Frauen ab 65 Jahren (ohne Heimbewohner) - n e u e L ä n d e r (mit Ost-Berlin)

	+-- alle +--	+- LETZTE / HEUTIGE BERUFLICHE STELLUNG ("Alle" einschl. nie erwerbstätig und K.A. zur beruflichen Stellung) -----+											
		M ä n n e r					F r a u e n						
		Alle	Arbeiter	An- gestellte	Beamte/ Ber.-Sold	Selbst- ständige	Mit- helfende	Alle	Arbeiter	An- gestellte	Beamte/ Ber.-Sold	Selbst- ständige	Mit- helfende
Basis hochger. (in Tsd.)	3298	1394	652	615	25	89	1	1904	748	1049	5	43	30
Basis ungewichtet	6710	2633	1212	1166	57	175	2	4077	1589	2256	17	93	62
Erwerbs-/Ruhestandsstatus													
Nie erwerbstätig gewesen	(670)	-	-	-	-	-	-	(670)	-	-	-	-	-
Voll erwerbstätig	/	/	-	/	/	/	-	-	-	-	-	-	-
Regelmäßig teilzeitbeschäftigt	/	/	/	-	-	-	-	/	-	/	-	-	-
Regelmäßig geringfügig besch.	/	-	-	-	-	-	-	/	/	-	-	-	-
Gelegentlich/unregelmäßig erw.	-	-	-	-	-	-	-	-	-	-	-	-	-
Erwerbstätig, Umfang unbekannt	-	-	-	-	-	-	-	-	-	-	-	-	-
Z. Zt. nicht erwerbstätig (arbeitslos, Krankengeld)	-	-	-	-	-	-	-	-	-	-	-	-	-
Rentner/Pensionär noch (nebenher) erwerbstätig	1811	1996	(1102)	1830	/	2459	-	1362	/	1221	-	(2033)	-
Nicht mehr erwerbstätig	1092	1209	1066	1365	1878	1052	/	1009	911	1081	(1999)	1110	815
Zahl der Erwerbsjahre													
1 - u. 5 Jahre	(635)	/	/	-	-	-	-	(663)	/	(807)	-	-	-
5 - u. 10 Jahre	805	/	/	/	/	-	-	742	(734)	(732)	-	-	-
10 - u. 15 Jahre	761	/	/	/	-	-	-	759	(841)	(589)	/	/	/
15 - u. 20 Jahre	840	/	/	/	-	/	-	837	797	911	-	-	/
20 - u. 25 Jahre	933	(1126)	/	/	-	-	-	904	869	948	-	/	/
25 - u. 30 Jahre	1046	1213	/	(1246)	/	/	-	1013	912	1105	-	/	/
30 - u. 35 Jahre	1009	1243	981	1399	/	/	-	947	870	991	/	/	/
35 - u. 40 Jahre	1117	1266	1015	1355	(2358)	(1450)	-	1053	931	1121	/	(1222)	/
40 - u. 45 Jahre	1155	1275	1040	1450	(2065)	(1676)	/	1072	933	1132	/	(1718)	(974)
45 Jahre und mehr	1183	1248	1123	1389	(1840)	1232	-	1061	975	1132	/	(1102)	(739)
I N S G E S A M T	1113	1248	1067	1394	2025	1405	/	1013	911	1083	(1999)	1222	815
K.A. - Erwerbsjahre	1038	1211	978	1324	/	1614	/	936	874	1004	/	1075	(714)

Erwerbs- / Ruhestandsstatus, Erwerbsjahre - Prozentuale Verteilung der Personen

Teilgesamtheit: Männer ab 55 Jahren (ohne Heimbewohner) - neue Länder (mit Ost-Berlin)

	Männer - Tätigkeitsniveau																
	Alle Arbeiter				Angestellte					Beamte, Berufssol.		Selbstständige				Mit-	
Männer	Ange- lernt	Fach- arbeiter	Meister Polier	Ange- lernt	Ein- fachkr.	Mittl. Fachkr.	Gehob. Fachkr.	Hochq./ leit.	Ein- f./ Mittl.D.	Gehob./ Höher.D.	Land- wirte	Hand- werker	Verkam. Freib.	Sonst. Freib.	Gewerbe treib.	hel- fende	
Basis hochger. (in Tsd.)	2343	148	861	142	16	93	324	195	296	20	41	8	49	23	22	84	2
Basis ungewichtet	3817	227	1362	247	23	147	540	328	513	31	75	14	84	39	33	122	3
Erwerbs-/Ruhestandsstatus																	

Nie erwerbstätig gewesen	0	-	-	-	-	-	-	-	-	-	-	-	-	-	-	-	-
Voll erwerbstätig	20	11	20	12	(32)	28	19	21	15	31	41	(48)	26	41	44	44	-
Regelmäßig teilzeitbeschäftigt	2	1	2	1	(4)	7	3	3	1	5	6	-	-	3	-	2	-
Regelmäßig geringfügig besch.	1	4	2	1	-	2	-	-	-	-	-	-	-	-	-	3	-
Gelegentlich/unregelmäßig erw.	1	1	1	1	(5)	-	0	-	-	-	-	-	4	-	3	6	-
Erwerbstätig, Umfang unbekannt	-	-	-	-	-	-	-	-	-	-	-	-	-	-	-	-	-
Z. Zt. nicht erwerbstätig (arbeitslos, Krankengeld)	1	2	2	1	-	1	2	0	1	-	-	-	-	-	-	-	-
Rentner/Pensionär noch (nebenher) erwerbstätig	4	3	3	2	(3)	5	5	4	4	-	7	-	11	25	22	11	[38]
Nicht mehr erwerbstätig	70	77	70	82	(56)	57	72	72	78	65	45	(52)	60	31	32	34	[62]
Zahl der Erwerbsjahre																	

1 - u. 5 Jahre	0	0	-	-	(5)	-	-	-	-	-	-	-	-	-	-	-	-
5 - u. 10 Jahre	0	1	0	0	-	-	0	1	-	-	1	-	-	-	-	-	-
10 - u. 15 Jahre	0	1	1	-	(5)	0	0	-	-	-	-	-	-	-	-	1	-
15 - u. 20 Jahre	1	1	0	-	(2)	-	0	0	1	-	-	-	3	-	2	1	-
20 - u. 25 Jahre	2	5	2	-	(10)	2	2	1	2	-	-	-	-	-	-	-	-
25 - u. 30 Jahre	3	4	3	3	(5)	6	2	1	3	4	4	(11)	-	8	13	1	-
30 - u. 35 Jahre	8	11	6	5	-	6	7	7	9	15	25	-	4	27	17	20	-
35 - u. 40 Jahre	17	16	13	13	(11)	20	20	24	20	26	18	-	7	12	12	21	-
40 - u. 45 Jahre	35	30	39	34	(35)	36	33	34	32	48	38	(52)	29	24	26	24	[100]
45 Jahre und mehr	35	31	36	44	(28)	29	36	32	32	7	14	(37)	58	29	30	32	-
I N S G E S A M T	100	100	100	100	(100)	100	100	100	100	100	100	(100)	100	100	100	100	[100]
K.A. - Erwerbsjahre	10	17	10	8	(4)	7	8	3	4	19	14	(14)	26	14	11	19	[49]
Erwerbsjahre je Erwerbsperson	41	39	41	43	(36)	40	41	41	40	39	38	(42)	44	39	39	40	[42]

Erwerbs- / Ruhestandsstatus, Erwerbsjahre - Nettoeinkommen der Person (ZY090) (Betrag je Bezieher/in)

Teilgesamtheit: Männer ab 55 Jahren (ohne Heimbewohner) - n e u e L ä n d e r (mit Ost-Berlin)

	M ä n n e r - T ä t i g k e i t s n i v e a u																
	Alle +--- Arbeiter +---				Angestellte +---					Beamte, Berufssol. +---		Selbstständige +---				Mit-	
Männer+	Ange-	Fach-	Meister	Ange-	Einf.	Mittl.	Gehob.	Hochq./	Einf./	Gehob./	Land-	Hand-	Verkam.	Sonst.	Gewerbe	hel-	
	lernt	arbeiter	Polier	lernt	Fachkr.	Fachkr.	Fachkr.	leit.	Mittl.D.	Höher.D.	wirte	werker	Freib.	Freib.	treib.	fende	
Basis hochger. (in Tsd.)	2343	148	861	142	16	93	324	195	296	20	41	8	49	23	22	84	2
Basis ungewichtet	3817	227	1362	247	23	147	540	328	513	31	75	14	84	39	33	122	3
Erwerbs-/Ruhestandsstatus																	

Nie erwerbstätig gewesen	/	-	-	-	-	-	-	-	-	-	-	-	-	-	-	-	-
Voll erwerbstätig	1853	(1083)	1405	(1736)	/	1555	1859	2361	3130	/	(3204)	/	(1780)	(2735)	(1460)	1728	-
Regelmäßig teilzeitbeschäftigt	1220	/	(944)	/	/	/	(1333)	/	/	/	/	-	-	/	-	/	-
Regelmäßig geringfügig besch.	587	/	(624)	/	-	/	-	-	-	-	-	-	-	-	-	/	-
Gelegentlich/unregelmäßig erw.	(594)	/	/	/	/	-	/	-	-	-	-	-	/	-	/	/	-
Erwerbstätig, Umfang unbekannt	-	-	-	-	-	-	-	-	-	-	-	-	-	-	-	-	-
Z. Zt. nicht erwerbstätig (arbeitslos, Krankengeld)	905	/	(813)	/	-	/	/	/	/	-	-	-	-	-	-	-	-
Rentner/Pensionär noch (nebenher) erwerbstätig	1703	/	1205	/	/	/	(1581)	(1479)	(2175)	-	/	-	/	(3910)	/	(1543)	/
Nicht mehr erwerbstätig	1133	890	974	1113	(863)	1024	1221	1368	1456	(1511)	2028	/	990	(1373)	(1149)	836	/
Zahl der Erwerbsjahre																	

1 - u. 5 Jahre	/	/	-	-	/	-	-	-	-	-	-	-	-	-	-	-	-
5 - u. 10 Jahre	/	/	/	/	-	-	/	/	-	-	/	-	-	-	-	-	-
10 - u. 15 Jahre	(1086)	/	/	-	/	/	/	-	-	-	-	-	-	-	/	-	-
15 - u. 20 Jahre	(894)	/	/	-	/	-	/	/	/	-	-	-	/	-	/	/	-
20 - u. 25 Jahre	915	/	(737)	-	/	/	/	/	/	-	-	-	-	-	-	-	-
25 - u. 30 Jahre	1061	/	(698)	/	/	/	(985)	/	(1893)	/	/	/	/	/	/	/	-
30 - u. 35 Jahre	1431	(653)	801	(712)	-	/	(1513)	(1955)	2062	/	(3204)	-	/	/	/	(1549)	-
35 - u. 40 Jahre	1455	(851)	1048	(1187)	/	(1349)	1400	1764	1996	/	(2713)	-	/	/	/	(2065)	-
40 - u. 45 Jahre	1315	923	1117	1172	/	1140	1357	1626	1805	(1970)	(2469)	/	(973)	/	/	(1036)	/
45 Jahre und mehr	1248	1078	1110	1267	/	1207	1324	1460	1475	/	(1898)	/	1235	(1796)	(1603)	1070	-
I N S G E S A M T	1293	888	1052	1173	(989)	1172	1357	1599	1739	(1809)	2544	(1340)	1206	2560	1568	1288	/
K.A. - Erwerbsjahre	1199	784	941	(1097)	/	(1038)	1392	(1087)	(1614)	/	/	/	(1405)	/	/	(1022)	/

Erwerbs- / Ruhestandsstatus, Erwerbsjahre - Prozentuale Verteilung der Personen

Teilgesamtheit: Frauen ab 55 Jahren (ohne Heimbewohner) - neue Länder (mit Ost-Berlin)

	Frauen - Tätigkeitsniveau																
	Alle Arbeiter				Angestellte					Beamte, Berufssol.		Selbstständige				Mit-	
Frauen+	Ange- lernt	Fach- arbeiter	Meister Polier	Ange- lernt	Einf. Fachkr.	Mittl. Fachkr.	Gehob. Fachkr.	Hochq./ leit.	Einf./ Mittl.D.	Gehob./ Höher.D.	Land- wirte	Hand- werker	Verkam. Freib.	Sonst. Freib.	Gewerbe treib.	hel- fende	
Basis hochger. (in Tsd.)	2818	412	611	19	88	459	734	182	126	6	17	2	14	15	13	48	33
Basis ungewichtet	5557	857	1167	37	180	904	1444	358	246	13	35	4	29	28	27	86	68
Erwerbs-/Ruhestandsstatus																	

Nie erwerbstätig gewesen	0	-	-	-	-	-	-	-	-	-	-	-	-	-	-	-	-
Voll erwerbstätig	11	3	8	8	5	9	14	12	19	(49)	41	-	(26)	(51)	(34)	30	3
Regelmäßig teilzeitbeschäftigt	4	2	3	4	5	5	5	4	3	(8)	17	-	(4)	-	(7)	3	-
Regelmäßig geringfügig besch.	1	2	2	4	4	1	1	0	0	-	-	-	-	-	-	5	-
Gelegentlich/unregelmäßig erw.	0	0	0	-	1	0	0	0	-	-	-	-	-	(2)	(4)	4	1
Erwerbstätig, Umfang unbekannt	-	-	-	-	-	-	-	-	-	-	-	-	-	-	-	-	-
Z. Zt. nicht erwerbstätig (arbeitslos, Krankengeld)	1	1	1	4	-	2	1	1	1	-	-	-	-	-	-	-	-
Rentner/Pensionär noch (nebenher) erwerbstätig	3	2	2	3	2	4	3	4	4	(9)	12	-	(15)	(13)	(18)	8	3
Nicht mehr erwerbstätig	80	90	83	77	83	79	76	79	73	(34)	31	[100]	(55)	(34)	(37)	50	93
Zahl der Erwerbsjahre																	

1 - u. 5 Jahre	1	1	0	-	3	1	0	0	-	-	-	-	-	-	-	-	-
5 - u. 10 Jahre	1	2	1	-	3	2	0	1	1	-	-	-	-	-	-	3	-
10 - u. 15 Jahre	2	4	1	-	4	2	1	1	-	-	1	-	-	-	(5)	3	5
15 - u. 20 Jahre	2	6	3	-	5	2	1	0	1	(13)	-	-	-	(5)	-	-	4
20 - u. 25 Jahre	4	5	4	5	7	5	3	1	1	-	-	-	-	-	(4)	8	2
25 - u. 30 Jahre	6	9	6	9	13	5	5	6	6	(22)	3	-	(5)	(5)	(4)	4	2
30 - u. 35 Jahre	12	15	11	9	16	13	10	10	11	(11)	14	-	(2)	(29)	(26)	7	6
35 - u. 40 Jahre	22	17	19	5	19	22	24	26	32	(21)	40	-	(17)	(33)	(28)	25	18
40 - u. 45 Jahre	35	27	37	43	23	34	38	41	36	(32)	34	[37]	(41)	(21)	(20)	23	37
45 Jahre und mehr	16	15	18	30	8	13	17	15	11	(1)	8	[63]	(35)	(7)	(13)	30	26
I N S G E S A M T	100	100	100	100	100	100	100	100	100	(100)	100	[100]	(100)	(100)	(100)	100	100
K.A. - Erwerbsjahre	13	13	14	6	23	13	9	6	5	(17)	9	[60]	(30)	(7)	(18)	30	39
Erwerbsjahre je Erwerbsperson	37	34	37	40	32	36	38	38	38	(33)	38	[45]	(42)	(36)	(36)	39	40

Erwerbs- / Ruhestandsstatus, Erwerbsjahre - Nettoeinkommen der Person (ZY090) (Betrag je Bezieher/in)

Teilgesamtheit: Frauen ab 55 Jahren (ohne Heimbewohner) - n e u e L ä n d e r (mit Ost-Berlin)

	Frauen - Tätigkeitsniveau																
	Alle Arbeiter				Angestellte					Beamte, Berufssol.		Selbstständige				Mit-	
Frauen	Ange- lernt	Fach- arbeiter	Meister Polier	Ange- lernt	Einf. Fachkr.	Mittl. Fachkr.	Gehob. Fachkr.	Hochq./ leit.	Einf./ Mittl.D.	Gehob./ Höher.D.	Land- wirte	Hand- werker	Verkam. Freib.	Sonst. Freib.	Gewerbe treib.	hel- fende	
Basis hochger. (in Tsd.)	2818	412	611	19	88	459	734	182	126	6	17	2	14	15	13	48	33
Basis ungewichtet	5557	857	1167	37	180	904	1444	358	246	13	35	4	29	28	27	86	68
Erwerbs-/Ruhestandsstatus	-----																
Nie erwerbstätig gewesen	(617)	-	-	-	-	-	-	-	-	-	-	-	-	-	-	-	-
Voll erwerbstätig	1598	(1001)	1082	/	/	1348	1575	2173	2579	/	(3150)	-	/	(2611)	/	(1582)	/
Regelmäßig teilzeitbeschäftigt	1137	(828)	863	/	/	975	1294	(1613)	/	/	/	-	/	-	/	/	-
Regelmäßig geringfügig besch.	526	(531)	(489)	/	/	/	/	/	/	-	-	-	-	-	-	/	-
Gelegentlich/unregelmäßig erw.	(724)	/	/	-	/	/	/	/	/	-	-	-	-	/	/	/	/
Erwerbstätig, Umfang unbekannt	-	-	-	-	-	-	-	-	-	-	-	-	-	-	-	-	-
Z. Zt. nicht erwerbstätig (arbeitslos, Krankengeld)	798	/	(631)	/	-	(796)	(832)	/	/	-	-	-	-	-	-	-	-
Rentner/Pensionär noch (nebenher) erwerbstätig	1304	(913)	(930)	/	/	1195	1337	(1890)	(1478)	/	/	-	/	/	/	/	/
Nicht mehr erwerbstätig	967	857	869	1079	855	914	1054	1200	1341	/	(2002)	/	(1191)	(1451)	(986)	952	808
Zahl der Erwerbsjahre	-----																
1 - u. 5 Jahre	(546)	/	/	-	/	/	/	/	-	-	-	-	-	-	-	-	-
5 - u. 10 Jahre	699	(696)	/	-	/	(756)	/	/	/	-	-	-	-	-	-	-	-
10 - u. 15 Jahre	720	(784)	(763)	-	/	(582)	(660)	/	-	-	/	-	-	-	/	/	/
15 - u. 20 Jahre	811	764	(692)	-	/	(945)	(1208)	/	/	/	-	-	/	-	-	-	/
20 - u. 25 Jahre	876	860	687	/	/	784	1008	/	/	-	-	-	-	-	/	/	/
25 - u. 30 Jahre	950	818	807	/	(916)	909	990	(1102)	(1554)	/	/	-	/	/	/	/	/
30 - u. 35 Jahre	1028	802	794	/	(854)	868	1127	1496	(1681)	/	/	-	/	/	/	/	/
35 - u. 40 Jahre	1156	843	916	/	(855)	968	1226	1506	1653	/	(3011)	-	/	/	/	(1761)	/
40 - u. 45 Jahre	1082	897	901	(843)	928	1029	1174	1298	1469	/	(2094)	/	/	/	/	(661)	(929)
45 Jahre und mehr	1083	960	941	(1075)	(1086)	1015	1149	1323	(2061)	/	/	/	/	/	/	(879)	(741)
I N S G E S A M T	1044	852	877	996	841	960	1144	1360	1596	(1682)	2480	/	(1148)	(2249)	(1193)	1081	802
K.A. - Erwerbsjahre	966	834	884	/	820	986	1050	(1388)	(1750)	/	/	/	/	/	/	(1065)	(731)

Schul- und Berufsausbildung - Prozentuale Verteilung der Personen

Teilgesamtheit: Männer und Frauen ab 55 Jahren (ohne Heimbewohner) - neue Länder (mit Ost-Berlin)

	ALLE	M ä n n e r						F r a u e n					
		Alle	55-u.	65-u.	75-u.	85 u.	65 u.	Alle	55-u.	65-u.	75-u.	85 u.	65 u.
			65 J.	75 J.	85 J.	älter	älter		65 J.	75 J.	85 J.	älter	älter
Basis hochger. (in Tsd.)	5161	2343	949	886	431	77	1394	2818	914	996	648	260	1904
Basis ungewichtet	9374	3817	1184	1601	733	299	2633	5557	1480	1999	1392	686	4077
Schulbildung													
Volksschule	49	43	24	52	62	67	56	55	21	64	79	80	71
Mittlere Reife, Realschule	31	32	49	24	13	14	20	31	58	22	13	16	18
Abitur	19	25	27	24	24	19	24	14	22	15	8	4	11
S U M M E	100	100	100	100	100	100	100	100	100	100	100	100	100
Höchster Berufsabschluss													
Keine abgeschl. Ausbildung	11	5	4	4	8	6	5	15	5	11	27	40	21
Lehre / Gesellenprüfung	44	41	47	38	34	40	37	46	49	48	43	32	44
Berufsfach- / Handelsschule	7	3	2	3	5	9	4	11	9	11	11	14	12
Meister / Techniker	7	12	10	14	12	16	13	2	2	3	2	2	2
Ingenieur- / Fachhochschule	12	14	11	17	16	14	16	11	14	12	6	2	9
Hochschule / Lehrerausbildung	13	18	18	18	19	15	18	9	13	9	6	4	7
Beamtenausbildung	1	1	2	0	-	-	0	0	1	0	0	-	0
Sonstiger Abschluss	6	6	6	6	7	1	6	5	6	5	5	5	5
S U M M E	100	100	100	100	100	100	100	100	100	100	100	100	100
Tätigkeitsniveau													
Angel. Arbeiter/Angestellte	14	8	9	6	8	6	7	19	13	14	27	37	22
Facharbeiter/Teilfacharbeiter/ einfache Fachkraft (Dienst)	42	45	53	42	36	36	40	40	43	41	40	31	39
Meister/Polier, Fachkraft in mittlerer Position (Dienst)	26	23	19	25	24	26	25	29	31	31	23	26	27
Fachkraft in gehobener Position (Dienst)	9	10	9	10	12	14	11	7	8	9	6	5	7
Hochqualif. leitende Angest.	9	15	10	16	21	18	18	5	6	5	5	2	5
S U M M E	100	100	100	100	100	100	100	100	100	100	100	100	100
K.A. - Schulausbildung	1	0	0	0	0	1	0	1	0	1	1	1	1
K.A. - Berufsausbildung	1	0	0	0	0	2	0	1	0	1	2	4	2

Schul- und Berufsausbildung - Nettoeinkommen der Person (ZY090) (Betrag je Bezieher/in)

Teilgesamtheit: Männer und Frauen ab 55 Jahren (ohne Heimbewohner) - n e u e L ä n d e r (mit Ost-Berlin)

	+-- ALLE +--	+----- M ä n n e r -----+						+----- F r a u e n -----+					
		Alle	55-u.	65-u.	75-u.	85 u.	65 u.	Alle	55-u.	65-u.	75-u.	85 u.	65 u.
			65 J.	75 J.	85 J.	älter	älter		65 J.	75 J.	85 J.	älter	älter
Basis hochger. (in Tsd.)	5161	2343	949	886	431	77	1394	2818	914	996	648	260	1904
Basis ungewichtet	9374	3817	1184	1601	733	299	2633	5557	1480	1999	1392	686	4077
Schulbildung													
Volksschule	993	1080	946	1050	1201	1292	1118	936	744	870	1020	1100	962
Mittlere Reife, Realschule	1140	1243	1259	1156	1396	1454	1217	1049	1043	989	1149	1233	1058
Abitur	1616	1725	1915	1602	1535	1620	1582	1455	1635	1240	1397	(1402)	1287
Höchster Berufsabschluss													
Keine abgeschl. Ausbildung	903	908	703	863	1174	(1066)	1012	901	696	756	971	1031	924
Lehre / Gesellenprüfung	984	1055	1040	1011	1159	1257	1068	930	893	872	1018	1175	949
Berufsfach- / Handelsschule	1109	1255	1411	1151	1184	(1359)	1189	1071	1093	966	1112	1259	1062
Meister / Techniker	1197	1248	1412	1098	1279	1366	1164	984	925	926	(1101)	(1231)	1012
Ingenieur- / Fachhochschule	1387	1495	1746	1331	1457	1583	1381	1267	1411	1120	1248	(1355)	1159
Hochschule / Lehrerausbildung	1713	1799	2019	1683	1569	1673	1646	1569	1755	1349	1556	(1459)	1413
Beamtenausbildung	2209	2276	(2340)	(2025)	-	-	(2025)	(2038)	(2209)	/	/	-	/
Sonstiger Abschluss	1121	1201	1194	1158	1291	/	1204	1045	1058	990	1066	(1137)	1036
Tätigkeitsniveau													
Angel. Arbeiter/Angestellte	862	897	790	910	1110	(1163)	995	850	687	732	956	1027	894
Facharbeiter/Teilfacharbeiter/ einfache Fachkraft (Dienst)	985	1064	1063	1015	1143	1293	1065	914	865	855	1017	1096	937
Meister/Polier, Fachkraft in mittlerer Position (Dienst)	1213	1322	1461	1187	1374	1339	1252	1143	1249	1027	1133	1276	1089
Fachkraft in gehobener Position (Dienst)	1539	1649	1989	1447	1476	1507	1461	1416	1715	1198	1334	(1452)	1259
Hochqualif. leitende Angest.	1762	1809	2543	1557	1530	1656	1553	1650	2077	1325	1539	(1452)	1410
I N S G E S A M T	1157	1293	1359	1208	1308	1377	1248	1044	1110	949	1064	1135	1013

Schul- und Berufsausbildung - Prozentuale Verteilung der Personen

Teilgesamtheit: Männer ab 55 Jahren (ohne Heimbewohner) - n e u e L ä n d e r (mit Ost-Berlin)

	+-- ALLE --+				+ V E R H E I R A T E T E +				+----- A L L E I N S T E H E N D E N A C H F A M I L I E N S T A N D -----+											
	Alle	55-u.		65 u. älter	Alle	55-u.		65 u. älter	Gesamt			Verwitwet			Geschieden/Getr.lebend			Ledig		
		65 J.	älter			Alle	65 J.		älter	Alle	65 J.	älter	Alle	65 J.	älter	Alle	65 J.	älter		
Basis hochger. (in Tsd.)	2343			1048	608			346	215			189	260			108	133			49
Basis ungewichtet	3817			1975	965			658	429			391	371			200	165			67
Schulbildung																				
Volksschule	43	42	22	55	47	30	59	61	26	65	35	25	49	46	41	56				
Mittlere Reife, Realschule	32	33	49	21	31	49	17	18	54	13	39	51	22	35	44	19				
Abitur	25	26	29	24	23	21	24	21	20	21	26	24	29	19	15	25				
S U M M E	100	100	100	100	100	100	100	100	100	100	100	100	100	100	100	100				
Höchster Berufsabschluss																				
Keine abgeschl. Ausbildung	5	4	2	4	9	9	9	10	6	10	5	4	6	15	19	7				
Lehre / Gesellenprüfung	41	40	47	36	43	49	39	41	55	39	42	48	34	47	48	45				
Berufsfach- / Handelsschule	3	3	2	4	4	3	4	5	5	5	2	1	4	4	4	4				
Meister / Techniker	12	13	11	14	9	7	10	9	1	10	11	11	10	5	2	11				
Ingenieur- / Fachhochschule	14	15	12	17	12	8	15	12	3	13	15	11	20	7	6	8				
Hochschule / Lehrerausbildung	18	19	20	19	15	14	16	17	26	15	16	15	18	12	11	15				
Beamtenausbildung	1	1	2	0	0	1	0	0	-	0	1	1	-	-	-	-				
Sonstiger Abschluss	6	5	4	6	8	9	7	6	3	7	9	9	8	10	10	10				
S U M M E	100	100	100	100	100	100	100	100	100	100	100	100	100	100	100	100				
Tätigkeitsniveau																				
Angel. Arbeiter/Angestellte	8	6	7	6	12	16	10	12	10	12	8	10	6	20	27	9				
Facharbeiter/Teilfacharbeiter/ einfache Fachkraft (Dienst)	45	44	52	39	47	54	41	42	56	40	48	55	38	51	53	48				
Meister/Polier, Fachkraft in mittlerer Position (Dienst)	23	23	20	25	21	17	24	22	10	23	25	22	29	15	12	19				
Fachkraft in gehobener Position (Dienst)	10	11	11	11	8	4	10	9	9	9	7	3	12	6	2	13				
Hochqualif. leitende Angest.	15	15	10	19	12	9	15	15	16	15	12	10	15	8	5	12				
S U M M E	100	100	100	100	100	100	100	100	100	100	100	100	100	100	100	100				
K.A. - Schulausbildung	0	0	0	0	1	1	1	1	1	1	-	-	-	1	2	1				
K.A. - Berufsausbildung	0	0	0	0	0	0	0	1	1	0	0	0	1	-	-	-				

Schul- und Berufsausbildung - Nettoeinkommen der Person (ZY090) (Betrag je Bezieher/in)

Teilgesamtheit: Männer ab 55 Jahren (ohne Heimbewohner) - n e u e L ä n d e r (mit Ost-Berlin)

	+-- ALLE --+			+ V E R H E I R A T E T E +			+----- A L L E I N S T E H E N D E N A C H F A M I L I E N S T A N D -----+									
	Alle	+-----+-----+-----+		Alle	+-----+-----+-----+		+-----+-----+-----+			+-----+-----+-----+			+-----+-----+-----+			
		55-u. 65 J.	65 u. älter		Alle	55-u. 65 J.	65 u. älter	Alle	55-u. 65 J.	65 u. älter	Alle	55-u. 65 J.	65 u. älter	Alle	55-u. 65 J.	65 u. älter
Basis hochger. (in Tsd.)	2343	1735	687	1048	608	263	346	215	27	189	260	152	108	133	84	49
Basis ungewichtet	3817	2852	877	1975	965	307	658	429	38	391	371	171	200	165	98	67
Schulbildung																
Volksschule	1080	1079	1013	1096	1082	821	1182	1305	(1030)	1320	951	856	1020	799	735	874
Mittlere Reife, Realschule	1243	1259	1294	1207	1194	1167	1253	1469	(1383)	1516	1184	1213	1088	979	986	(951)
Abitur	1725	1759	2019	1553	1616	1535	1668	1797	/	1821	1477	1412	1550	(1671)	(1854)	(1479)
Höchster Berufsabschluss																
Keine abgeschl. Ausbildung	908	905	(780)	947	912	(649)	1112	1218	/	1245	(859)	/	(891)	(599)	(560)	/
Lehre / Gesellenprüfung	1055	1058	1072	1046	1048	960	1132	1277	(1257)	1280	953	942	975	889	886	896
Berufsfach- / Handelsschule	1255	1208	(1391)	1136	1377	/	1338	(1472)	/	(1479)	/	/	/	/	/	/
Meister / Techniker	1248	1259	1477	1149	1203	(1157)	1228	1390	/	1394	1148	(1180)	(1098)	(913)	/	/
Ingenieur- / Fachhochschule	1495	1490	1807	1346	1511	(1526)	1504	1754	/	1757	1422	(1629)	1266	(1176)	/	/
Hochschule / Lehrerausbildung	1799	1822	2115	1617	1719	1675	1749	1763	/	1803	1608	(1475)	1763	(1900)	(2230)	/
Beamtenausbildung	2276	(2264)	(2318)	(2064)	/	/	/	/	-	/	/	/	-	-	-	-
Sonstiger Abschluss	1201	1214	1262	1190	1175	(1106)	1238	(1374)	/	(1390)	1149	(1248)	(979)	(1012)	/	/
Tätigkeitsniveau																
Angel. Arbeiter/Angestellte	897	885	798	954	915	780	1066	1167	/	1180	(814)	(789)	(869)	742	(741)	/
Facharbeiter/Teilfacharbeiter/ einfache Fachkraft (Dienst)	1064	1068	1096	1044	1054	978	1125	1276	(1163)	1297	965	982	931	904	909	895
Meister/Polier, Fachkraft in mittlerer Position (Dienst)	1322	1333	1543	1228	1285	1205	1327	1528	/	1508	1153	1131	1175	(1108)	(1262)	(953)
Fachkraft in gehobener Position (Dienst)	1649	1647	2010	1412	1657	(1815)	1618	1732	/	1730	(1623)	/	(1470)	/	/	/
Hochqualif. leitende Angest.	1809	1806	2627	1540	1820	(2304)	1602	1815	/	1832	1821	(2342)	(1344)	(1832)	/	/
I N S G E S A M T	1293	1313	1444	1228	1235	1135	1310	1433	1327	1448	1179	1170	1191	1021	1009	1042

Schul- und Berufsausbildung - Prozentuale Verteilung der Personen

Teilgesamtheit: Frauen ab 55 Jahren (ohne Heimbewohner) - n e u e L ä n d e r (mit Ost-Berlin)

	+-- ALLE --+			+ V E R H E I R A T E T E +			+----- A L L E I N S T E H E N D E N A C H F A M I L I E N S T A N D -----+									
	Alle	Gesamt		Alle	Verwitwet		Geschieden/Getr.lebend			Ledig						
		55-u. 65 J.	65 u. älter		Alle	55-u. 65 J.	65 u. älter	Alle	55-u. 65 J.	65 u. älter	Alle	55-u. 65 J.	65 u. älter			
Basis hochger. (in Tsd.)	2818	1514	630	884	1304	284	1020	849	100	749	297	132	166	157	52	105
Basis ungewichtet	5557	2569	951	1618	2988	529	2459	1906	196	1710	754	260	494	328	73	255
Schulbildung																
Volksschule	55	47	19	67	64	25	75	73	27	79	46	22	66	49	28	60
Mittlere Reife, Realschule	31	37	60	21	23	53	15	19	54	14	34	54	17	29	48	19
Abitur	14	16	21	12	12	22	10	8	19	6	20	24	17	22	24	21
S U M M E	100	100	100	100	100	100	100	100	100	100	100	100	100	100	100	100
Höchster Berufsabschluss																
Keine abgeschl. Ausbildung	15	9	3	13	23	8	27	27	7	29	14	7	20	18	12	22
Lehre / Gesellenprüfung	46	50	51	48	42	44	41	44	52	42	42	43	42	30	36	27
Berufsfach- / Handelsschule	11	11	9	12	11	10	11	11	11	11	10	9	10	11	9	13
Meister / Techniker	2	3	2	3	2	3	2	2	2	2	3	3	2	2	1	3
Ingenieur- / Fachhochschule	11	13	15	11	8	13	7	7	13	6	10	12	8	13	16	12
Hochschule / Lehrerausbildung	9	11	14	9	7	11	6	4	8	4	12	14	10	15	12	17
Beamtenausbildung	0	0	0	0	0	1	0	0	2	0	1	1	1	-	-	-
Sonstiger Abschluss	5	4	5	4	6	9	5	5	5	5	9	11	7	9	15	7
S U M M E	100	100	100	100	100	100	100	100	100	100	100	100	100	100	100	100
Tätigkeitsniveau																
Angel. Arbeiter/Angestellte	19	14	11	16	24	16	27	27	14	29	19	18	20	19	15	21
Facharbeiter/Teilfacharbeiter/ einfache Fachkraft (Dienst)	40	43	43	43	38	43	36	39	46	39	36	38	34	32	49	23
Meister/Polier, Fachkraft in mittlerer Position (Dienst)	29	30	33	28	27	27	27	24	27	24	31	29	33	30	23	34
Fachkraft in gehobener Position (Dienst)	7	8	8	8	6	8	6	5	9	5	8	8	7	9	6	10
Hochqualif. leitende Angest.	5	5	5	4	5	6	5	4	4	4	6	7	6	10	7	12
S U M M E	100	100	100	100	100	100	100	100	100	100	100	100	100	100	100	100
K.A. - Schulausbildung	1	1	0	1	1	1	1	1	1	1	1	0	2	0	-	1
K.A. - Berufsausbildung	1	1	0	2	2	0	2	2	1	2	2	0	4	3	-	4

Schul- und Berufsausbildung - Nettoeinkommen der Person (ZY090) (Betrag je Bezieher/in)

Teilgesamtheit: Frauen ab 55 Jahren (ohne Heimbewohner) - n e u e L ä n d e r (mit Ost-Berlin)

	+-- ALLE --+			+ V E R H E I R A T E T E +			+----- A L L E I N S T E H E N D E N A C H F A M I L I E N S T A N D -----+											
	Alle	Gesamt		Alle	Verwitwet		Geschieden/Getr.lebend			Ledig								
		55-u. 65 J.	65 u. älter		Alle	55-u. 65 J.	65 u. älter	Alle	55-u. 65 J.	65 u. älter	Alle	55-u. 65 J.	65 u. älter					
Basis hochger. (in Tsd.)	2818	1514	630	884	1304	284	1020	849	100	749	297	132	166	157	52	105		
Basis ungewichtet	5557	2569	951	1618	2988	529	2459	1906	196	1710	754	260	494	328	73	255		
Schulbildung																		
Volksschule	936	685	661	690	1146	877	1171	1253	973	1265	833	863	825	843	(730)	869		
Mittlere Reife, Realschule	1049	942	987	857	1237	1175	1296	1386	1318	1420	1050	1073	992	1120	1159	1071		
Abitur	1455	1376	1599	1113	1572	1706	1484	1740	1882	1683	1470	1680	1224	1425	(1510)	1375		
Höchster Berufsabschluss																		
Keine abgeschl. Ausbildung	901	559	631	547	1058	752	1084	1159	(846)	1169	742	(755)	739	717	/	737		
Lehre / Gesellenprüfung	930	755	825	705	1167	1058	1201	1289	1200	1303	906	976	849	909	(917)	904		
Berufsfach- / Handelsschule	1071	885	1034	807	1278	1205	1296	1390	(1316)	1401	1088	(1243)	967	974	/	1027		
Meister / Techniker	984	879	(920)	854	1133	(935)	1203	1281	/	1277	(873)	/	(1026)	/	/	/		
Ingenieur- / Fachhochschule	1267	1158	1354	979	1454	1547	1406	1611	(1709)	1582	1193	1320	1047	1378	(1713)	1145		
Hochschule / Lehrerausbildung	1569	1480	1699	1239	1719	1901	1625	1884	(2014)	1852	1696	1969	1358	1488	/	1467		
Beamtenausbildung	(2038)	/	/	/	(2070)	/	/	/	/	/	/	/	/	-	-	-		
Sonstiger Abschluss	1045	893	1039	764	1166	1079	1209	1293	/	1346	995	(1052)	922	(1109)	(1243)	(961)		
Tätigkeitsniveau																		
Angel. Arbeiter/Angestellte	850	567	603	550	1036	816	1072	1144	(942)	1157	757	772	747	728	(730)	727		
Facharbeiter/Teilfacharbeiter/ einfache Fachkraft (Dienst)	914	732	805	684	1143	987	1194	1265	1056	1297	879	940	826	898	957	834		
Meister/Polier, Fachkraft in mittlerer Position (Dienst)	1143	1014	1190	877	1308	1402	1282	1439	1496	1431	1102	1343	944	1141	(1380)	1056		
Fachkraft in gehobener Position (Dienst)	1416	1268	1576	1070	1637	2010	1494	1771	(2344)	1633	1524	(1786)	1290	1382	/	(1245)		
Hochqualif. leitende Angest.	1650	1603	2107	1167	1701	(2016)	1597	1866	/	1791	1615	(2017)	(1240)	1494	/	(1464)		
I N S G E S A M T	1044	890	1057	777	1219	1219	1219	1316	1329	1314	1031	1173	917	1050	1125	1013		

Schul- und Berufsausbildung - Prozentuale Verteilung der Personen

Teilgesamtheit: Männer und Frauen ab 65 Jahren (ohne Heimbewohner) - n e u e L ä n d e r (mit Ost-Berlin)

	+-- alle +--	+- LETZTE / HEUTIGE BERUFLICHE STELLUNG ("Alle" einschl. nie erwerbstätig und K.A. zur beruflichen Stellung) -----+											
		+----- M ä n n e r -----+					+----- F r a u e n -----+						
		Alle	Arbeiter	An- gestellte	Beamte/ Ber.-Sold	Selbst- ständige	Mit- helfende	Alle	Arbeiter	An- gestellte	Beamte/ Ber.-Sold	Selbst- ständige	Mit- helfende
Basis hochger. (in Tsd.)	3298	1394	652	615	25	89	1	1904	748	1049	5	43	30
Basis ungewichtet	6710	2633	1212	1166	57	175	2	4077	1589	2256	17	93	62
Schulbildung													
Volksschule	65	56	84	29	12	42	[100]	71	93	57	(1)	45	80
Mittlere Reife, Realschule	19	20	14	26	34	24	-	18	6	26	(45)	22	17
Abitur	16	24	2	45	54	34	-	11	1	17	(55)	32	4
S U M M E	100	100	100	100	100	100	[100]	100	100	100	(100)	100	100
Höchster Berufsabschluss													
Keine abgeschl. Ausbildung	14	5	9	2	4	2	-	21	38	8	-	4	25
Lehre / Gesellenprüfung	41	37	64	13	14	14	-	44	51	41	-	37	49
Berufsfach- / Handelsschule	8	4	5	3	1	2	[17]	12	5	16	(5)	10	13
Meister / Techniker	7	13	15	8	6	37	-	2	2	2	(6)	10	7
Ingenieur- / Fachhochschule	12	16	1	33	21	11	[83]	9	1	15	(20)	12	2
Hochschule / Lehrerausbildung	12	18	1	35	32	27	-	7	-	12	(49)	21	2
Beamtenausbildung	0	0	-	-	15	-	-	0	-	0	(20)	1	-
Sonstiger Abschluss	5	6	5	7	6	6	-	5	3	6	-	4	2
S U M M E	100	100	100	100	100	100	[100]	100	100	100	(100)	100	100
Tätigkeitsniveau													
Angel. Arbeiter/Angestellte	15	7	12	1	-	-	-	22	44	6	-	-	-
Facharbeiter/Teilfacharbeiter/ einfache Fachkraft (Dienst)	39	40	72	7	-	-	-	39	54	29	(13)	-	-
Meister/Polier, Fachkraft in mittlerer Position (Dienst)	26	25	16	34	28	-	-	27	2	46	(5)	-	-
Fachkraft in gehobener Position (Dienst)	9	11	-	22	36	-	-	7	-	12	(55)	-	-
Hochqualif. leitende Angest.	10	18	-	36	36	-	-	5	-	8	(27)	-	-
S U M M E	100	100	100	100	100	-	-	100	100	100	(100)	-	-
K.A. - Schulausbildung	1	0	0	0	-	-	-	1	0	1	-	-	3
K.A. - Berufsausbildung	1	0	0	0	-	-	-	2	1	2	-	1	16

Schul- und Berufsausbildung - Nettoeinkommen der Person (ZY090) (Betrag je Bezieher/in)

Teilgesamtheit: Männer und Frauen ab 65 Jahren (ohne Heimbewohner) - neue Länder (mit Ost-Berlin)

	+-- alle +--	+-- LETZTE / HEUTIGE BERUFLICHE STELLUNG ("Alle" einschl. nie erwerbstätig und K.A. zur beruflichen Stellung) +-----+											
		+-----+ M ä n n e r					+-----+ F r a u e n						
		Alle	Arbeiter	An- gestellte	Beamte/ Ber.-Sold	Selbst- ständige	Mit- helfende	Alle	Arbeiter	An- gestellte	Beamte/ Ber.-Sold	Selbst- ständige	Mit- helfende
Basis hochger. (in Tsd.)	3298	1394	652	615	25	89	1	1904	748	1049	5	43	30
Basis ungewichtet	6710	2633	1212	1166	57	175	2	4077	1589	2256	17	93	62
Schulbildung													
Volksschule	1019	1118	1076	1259	/	1063	/	962	916	1028	/	968	752
Mittlere Reife, Realschule	1130	1217	1026	1325	(1691)	1095	-	1058	833	1091	/	(1030)	(1182)
Abitur	1469	1582	(984)	1522	2348	2057	-	1287	/	1259	/	1710	/
Höchster Berufsabschluss													
Keine abgeschl. Ausbildung	938	1012	992	(1210)	/	/	-	924	919	969	-	/	(768)
Lehre / Gesellenprüfung	994	1068	1049	1171	/	(931)	-	949	899	996	-	986	(831)
Berufsfach- / Handelsschule	1088	1189	1114	1245	/	/	/	1062	956	1101	/	/	/
Meister / Techniker	1135	1164	1142	1255	/	1055	-	1012	982	1054	/	(949)	/
Ingenieur- / Fachhochschule	1287	1381	(1207)	1397	(1928)	(1180)	/	1159	(1020)	1159	/	(1283)	/
Hochschule / Lehrerausbildung	1563	1646	/	1557	(2488)	2233	-	1413	-	1368	/	(1873)	/
Beamtenausbildung	(1852)	(2025)	-	-	(2025)	-	-	/	-	/	/	/	-
Sonstiger Abschluss	1119	1204	1124	1249	/	(1162)	-	1036	881	1080	-	/	/
Tätigkeitsniveau													
Angel. Arbeiter/Angestellte	912	995	999	(950)	-	-	-	894	893	899	-	-	-
Facharbeiter/Teilfacharbeiter/ einfache Fachkraft (Dienst)	991	1065	1060	1121	-	-	-	937	919	961	/	-	-
Meister/Polier, Fachkraft in mittlerer Position (Dienst)	1153	1252	1148	1297	(1562)	-	-	1089	1088	1089	/	-	-
Fachkraft in gehobener Position (Dienst)	1365	1461	-	1421	(2181)	-	-	1259	-	1242	/	-	-
Hochqualif. leitende Angest.	1515	1553	-	1535	(2084)	-	-	1410	-	1398	/	-	-
I N S G E S A M T	1113	1248	1067	1394	2025	1405	/	1013	911	1083	(1999)	1222	815

Schul- und Berufsausbildung - Prozentuale Verteilung der Personen

Teilgesamtheit: Männer ab 55 Jahren (ohne Heimbewohner) - neue Länder (mit Ost-Berlin)

	Männer - Tätigkeitsniveau																	
	Alle Männer	Arbeiter				Angestellte					Beamte, Berufssol.		Selbstständige				Mit-	
	lernt	Fach-	Meister	Polier	lernt	Einf.	Mittl.	Gehob.	Hochq./	leit.	Einf./	Gehob./	Land-	Hand-	Verkam.	Sonst.	Gewerbe	hel-
		arbeiter				Fachkr.	Fachkr.	Fachkr.			Mittl.D.	Höher.D.	wirte	werker	Freib.	Freib.	treib.	fende
Basis hochger. (in Tsd.)	2343	148	861	142	16	93	324	195	296	20	41	8	49	23	22	84	2	
Basis ungewichtet	3817	227	1362	247	23	147	540	328	513	31	75	14	84	39	33	122	3	
Schulbildung																		
Volksschule	43	73	65	51	(66)	44	27	17	12	17	2	(41)	54	3	11	18	[62]	
Mittlere Reife, Realschule	32	21	33	44	(25)	33	41	27	21	67	25	(19)	33	6	27	43	-	
Abitur	25	6	2	5	(10)	23	32	56	67	17	73	(40)	13	91	63	39	[38]	
S U M M E	100	100	100	100	(100)	100	100	100	100	100	100	(100)	100	100	100	100	[100]	
Höchster Berufsabschluss																		
Keine abgeschl. Ausbildung	5	52	2	0	(27)	5	1	1	0	-	2	(10)	1	-	-	2	-	
Lehre / Gesellenprüfung	41	32	82	20	(40)	46	22	8	3	28	3	(22)	17	-	13	18	-	
Berufsfach- / Handelsschule	3	2	4	4	(2)	5	4	1	1	9	-	-	-	1	3	7	[11]	
Meister / Techniker	12	3	6	68	-	9	11	7	6	4	6	(40)	63	6	2	17	-	
Ingenieur- / Fachhochschule	14	1	1	4	(13)	15	33	33	29	13	16	(16)	9	7	4	18	[51]	
Hochschule / Lehrerausbildung	18	3	1	1	-	8	22	43	57	9	42	(13)	7	78	58	30	[38]	
Beamtenausbildung	1	-	-	-	-	-	-	-	-	36	26	-	-	-	-	-	-	
Sonstiger Abschluss	6	7	5	3	(18)	11	8	6	4	-	5	-	2	8	20	8	-	
S U M M E	100	100	100	100	(100)	100	100	100	100	100	100	(100)	100	100	100	100	[100]	
Tätigkeitsniveau																		
Angel. Arbeiter/Angestellte	8	100	-	-	(100)	-	-	-	-	-	-	-	-	-	-	-	-	
Facharbeiter/Teilfacharbeiter/ einfache Fachkraft (Dienst)	45	-	100	-	-	100	-	-	-	4	-	-	-	-	-	-	-	
Meister/Polier, Fachkraft in mittlerer Position (Dienst)	23	-	-	100	-	-	100	-	-	92	-	-	-	-	-	-	-	
Fachkraft in gehobener Position (Dienst)	10	-	-	-	-	-	-	100	-	4	56	-	-	-	-	-	-	
Hochqualif. leitende Angest.	15	-	-	-	-	-	-	-	100	-	44	-	-	-	-	-	-	
S U M M E	100	100	100	100	(100)	100	100	100	100	100	100	-	-	-	-	-	-	
K.A. - Schulausbildung	0	-	0	-	-	1	0	-	0	-	-	-	-	-	-	-	-	
K.A. - Berufsausbildung	0	-	0	0	-	1	0	0	0	-	-	-	-	-	-	-	-	

Schul- und Berufsausbildung - Nettoeinkommen der Person (ZY090) (Betrag je Bezieher/in)

Teilgesamtheit: Männer ab 55 Jahren (ohne Heimbewohner) - n e u e L ä n d e r (mit Ost-Berlin)

	Männer - Tätigkeitsniveau																
	Alle Arbeiter				Angestellte					Beamte, Berufssol.		Selbstständige				Mit-	
Männer	Ange- lernt	Fach- arbeiter	Meister/ Polier	Ange- lernt	Einf. Fachkr.	Mittl. Fachkr.	Gehob. Fachkr.	Hochq./ leit.	Einf./ Mittl.D.	Gehob./ Höher.D.	Land- wirte	Hand- werker	Verkam./ Freib.	Sonst./ Freib.	Gewerbe/ treib.	84	hel- fende
Basis hochger. (in Tsd.)	2343	148	861	142	16	93	324	195	296	20	41	8	49	23	22	84	2
Basis ungewichtet	3817	227	1362	247	23	147	540	328	513	31	75	14	84	39	33	122	3
Schulbildung																	
Volksschule	1080	902	1044	1147	(1017)	1076	1228	1300	1460	/	/	/	1073	/	/	(1049)	/
Mittlere Reife, Realschule	1243	840	1060	1211	/	1203	1357	1545	1641	(1899)	(2266)	/	(1153)	/	/	1042	-
Abitur	1725	(878)	(1145)	(1109)	/	1318	1469	1717	1821	/	2681	/	/	2583	(1695)	1674	/
Höchster Berufsabschluss																	
Keine abgeschl. Ausbildung	908	887	(922)	/	/	/	/	/	/	-	/	/	/	-	-	/	-
Lehre / Gesellenprüfung	1055	864	1037	1153	(1055)	1100	1212	1250	(1578)	/	/	/	(801)	-	/	(890)	-
Berufsfach- / Handelsschule	1255	/	1238	/	/	/	(1494)	/	/	/	-	-	/	/	/	(1091)	/
Meister / Techniker	1248	/	1159	1183	-	(1406)	1259	(1486)	1467	/	/	/	1105	/	/	(1455)	-
Ingenieur- / Fachhochschule	1495	/	(1132)	(1323)	/	(1235)	1419	1526	1629	/	(2084)	/	/	/	/	(1082)	/
Hochschule / Lehrerausbildung	1799	/	/	/	-	(1597)	1483	1740	1850	/	3001	/	/	2504	(1762)	1764	/
Beamtenausbildung	2276	-	-	-	-	-	-	-	-	(2116)	(2387)	-	-	-	-	-	-
Sonstiger Abschluss	1201	(889)	1035	/	/	(1073)	1260	(1691)	(1451)	-	/	-	/	/	/	/	-
Tätigkeitsniveau																	
Angel. Arbeiter/Angestellte	897	888	-	-	(989)	-	-	-	-	-	-	-	-	-	-	-	-
Facharbeiter/Teilfacharbeiter/ einfache Fachkraft (Dienst)	1064	-	1052	-	-	1172	-	-	-	/	-	-	-	-	-	-	-
Meister/Polier, Fachkraft in mittlerer Position (Dienst)	1322	-	-	1173	-	-	1357	-	-	(1928)	-	-	-	-	-	-	-
Fachkraft in gehobener Position (Dienst)	1649	-	-	-	-	-	-	1599	-	/	2119	-	-	-	-	-	-
Hochqualif. leitende Angest.	1809	-	-	-	-	-	-	-	1739	-	3022	-	-	-	-	-	-
I N S G E S A M T	1293	888	1052	1173	(989)	1172	1357	1599	1739	1809	2544	(1340)	1206	2560	1568	1288	/

Schul- und Berufsausbildung - Prozentuale Verteilung der Personen

Teilgesamtheit: Frauen ab 55 Jahren (ohne Heimbewohner) - neue Länder (mit Ost-Berlin)

	Frauen - Tätigkeitsniveau																		
	Alle Frauen	Arbeiter				Angestellte					Beamte, Berufssol.		Selbstständige				Mit-		
	lernt	Fach-	Meister	Polier	lernt	Einf.	Mittl.	Gehob.	Hochq./	leit.	Einf./	Gehob./	Land-	Hand-	Verkam.	Sonst.	Gewerbe	hel-	
		arbeiter				Fachkr.	Fachkr.	Fachkr.			Mittl.D.	Höher.D.	wirte	werker	Freib.	Freib.	treib.	fende	
Basis hochger. (in Tsd.)	2818	412	611	19	88	459	734	182	126		6	17	2	14	15	13	48	33	
Basis ungewichtet	5557	857	1167	37	180	904	1444	358	246		13	35	4	29	28	27	86	68	
Schulbildung																			
Volksschule	55	90	73	66	77	56	37	22	10		(10)	-	[75]	(43)	-	(9)	27	72	
Mittlere Reife, Realschule	31	9	25	34	16	38	45	34	24		(47)	23	[25]	(54)	(7)	(45)	46	22	
Abitur	14	1	2	-	6	5	19	44	66		(43)	77	-	(4)	(93)	(47)	27	6	
S U M M E	100	100	100	100	100	100	100	100	100		(100)	100	[100]	(100)	(100)	(100)	100	100	
Höchster Berufsabschluss																			
Keine abgeschl. Ausbildung	15	71	3	5	62	7	2	-	1		-	-	[53]	-	-	-	2	22	
Lehre / Gesellenprüfung	46	22	83	7	26	64	40	15	6		(16)	2	[15]	(50)	-	-	47	51	
Berufsfach- / Handelsschule	11	2	8	4	3	12	19	12	5		(5)	3	-	(7)	-	(20)	10	14	
Meister / Techniker	2	0	1	74	-	2	3	2	1		(5)	-	-	(35)	(4)	(7)	7	6	
Ingenieur- / Fachhochschule	11	1	1	-	4	6	20	32	29		(9)	12	-	(4)	(10)	(31)	20	3	
Hochschule / Lehrerausbildung	9	0	-	-	-	2	11	32	56		(43)	47	-	(4)	(87)	(26)	9	1	
Beamtenausbildung	0	-	-	-	-	-	0	-	-		(21)	33	-	-	-	-	1	-	
Sonstiger Abschluss	5	5	4	10	5	7	6	7	2		-	2	[32]	-	-	(17)	4	2	
S U M M E	100	100	100	100	100	100	100	100	100		(100)	100	[100]	(100)	(100)	(100)	100	100	
Tätigkeitsniveau																			
Angel. Arbeiter/Angestellte	19	100	-	-	100	-	-	-	-		-	-	-	-	-	-	-	-	
Facharbeiter/Teilfacharbeiter/ einfache Fachkraft (Dienst)	40	-	100	-	-	100	-	-	-		(21)	-	-	-	-	-	-	-	
Meister/Polier, Fachkraft in mittlerer Position (Dienst)	29	-	-	100	-	-	100	-	-		(79)	-	-	-	-	-	-	-	
Fachkraft in gehobener Position (Dienst)	7	-	-	-	-	-	-	100	-		-	72	-	-	-	-	-	-	
Hochqualif. leitende Angest.	5	-	-	-	-	-	-	-	100		-	28	-	-	-	-	-	-	
S U M M E	100	100	100	100	100	100	100	100	100		(100)	100	-	-	-	-	-	-	
K.A. - Schulausbildung	1	0	1	2	-	0	1	1	-		-	-	-	-	-	-	2	2	
K.A. - Berufsausbildung	1	0	1	-	-	2	1	1	1		-	-	-	-	-	-	1	14	

Schul- und Berufsausbildung - Nettoeinkommen der Person (ZY090) (Betrag je Bezieher/in)

EUR/MONAT

Teilgesamtheit: Frauen ab 55 Jahren (ohne Heimbewohner) - n e u e L ä n d e r (mit Ost-Berlin)

	Frauen - Tätigkeitsniveau																
	Alle Arbeiter				Angestellte					Beamte, Berufssol.		Selbstständige				Mit-	
Frauen+	Ange- lernt	Fach- arbeiter	Meister/ Polier	Ange- lernt	Einf. Fachkr.	Mittl. Fachkr.	Gehob. Fachkr.	Hochq./ leit.	Einf./ Mittl.D.	Gehob./ Höher.D.	Land- wirte	Hand- werker	Verkam./ Freib.	Sonst./ Freib.	Gewerbe/ treib.	hel- fende	
Basis hochger. (in Tsd.)	2818	412	611	19	88	459	734	182	126	6	17	2	14	15	13	48	33
Basis ungewichtet	5557	857	1167	37	180	904	1444	358	246	13	35	4	29	28	27	86	68
Schulbildung																	
Volksschule	936	862	890	(1075)	889	951	1073	1205	(1223)	/	-	/	(1175)	-	/	(852)	752
Mittlere Reife, Realschule	1049	774	825	(803)	(725)	978	1143	1287	1577	/	/	/	(1094)	/	(1059)	925	(1031)
Abitur	1455	/	(951)	-	/	925	1294	1499	1662	/	(2638)	-	/	(2366)	(1360)	(1630)	/
Höchster Berufsabschluss																	
Keine abgeschl. Ausbildung	901	883	1048	/	871	1036	(1037)	-	/	-	-	/	-	-	-	/	(768)
Lehre / Gesellenprüfung	930	746	866	/	813	937	1055	1315	(1312)	/	/	/	(1265)	-	-	794	(827)
Berufsfach- / Handelsschule	1071	(1010)	931	/	/	1006	1137	1169	(1540)	/	/	-	/	-	/	(1054)	/
Meister / Techniker	984	/	/	(956)	-	(1042)	913	/	/	/	/	-	(943)	/	/	/	/
Ingenieur- / Fachhochschule	1267	/	(972)	-	/	983	1241	1320	1678	/	/	-	/	/	/	(1089)	/
Hochschule / Lehrerausbildung	1569	/	-	-	-	(953)	1348	1534	1633	/	(2784)	-	/	(2413)	/	/	/
Beamtenausbildung	(2038)	-	-	-	-	-	/	-	-	/	(2215)	-	-	-	-	/	-
Sonstiger Abschluss	1045	855	830	/	/	985	1225	(1270)	/	-	/	/	-	-	/	/	/
Tätigkeitsniveau																	
Angel. Arbeiter/Angestellte	850	852	-	-	841	-	-	-	-	-	-	-	-	-	-	-	-
Facharbeiter/Teilfacharbeiter/ einfache Fachkraft (Dienst)	914	-	877	-	-	960	-	-	-	/	-	-	-	-	-	-	-
Meister/Polier, Fachkraft in mittlerer Position (Dienst)	1143	-	-	996	-	-	1144	-	-	(1719)	-	-	-	-	-	-	-
Fachkraft in gehobener Position (Dienst)	1416	-	-	-	-	-	-	1360	-	-	(2259)	-	-	-	-	-	-
Hochqualif. leitende Angest.	1650	-	-	-	-	-	-	-	1596	-	(3083)	-	-	-	-	-	-
I N S G E S A M T	1044	852	877	996	841	960	1144	1360	1596	(1682)	2480	/	(1148)	(2249)	(1193)	1081	802

Letzte/heutige berufliche Stellung - Prozentuale Verteilung der Personen

Teilgesamtheit: Männer und Frauen ab 55 Jahren (ohne Heimbewohner) - neue Länder (mit Ost-Berlin)

	ALLE	M ä n n e r						F r a u e n					
		Alle	55-u.	65-u.	75-u.	85 u.	65 u.	Alle	55-u.	65-u.	75-u.	85 u.	65 u.
			65 J.	75 J.	85 J.	älter	älter		65 J.	75 J.	85 J.	älter	älter
Basis hochger. (in Tsd.)	5161	2343	949	886	431	77	1394	2818	914	996	648	260	1904
Basis ungewichtet	9374	3817	1184	1601	733	299	2633	5557	1480	1999	1392	686	4077
Letzte/heutige berufl. Stellung													

Arbeiter insgesamt	42	49	53	48	45	42	47	37	32	35	44	45	39
Angelernt, Hilfskraft	11	6	7	5	7	5	6	15	9	11	22	29	17
Facharbeiter, Geselle	29	37	42	35	31	30	33	22	22	23	22	14	21
Meister, Polier	3	6	4	8	7	8	8	1	1	1	1	1	1
Angestellte insgesamt	49	39	32	43	47	47	44	56	59	59	51	49	55
Angelernt, Hilfskraft	2	1	1	1	0	0	1	3	3	2	4	5	3
Einfache Fachkraft	11	4	5	4	2	3	3	16	18	16	16	15	16
Mittlere Position	20	14	12	15	14	16	15	26	28	29	21	23	25
Gehobene Position	7	8	7	9	11	11	9	6	6	8	5	4	7
Leitende Position	8	13	8	15	19	17	16	4	5	5	5	2	4
dar. mit Hochschulabschluss	5	7	5	8	10	7	9	3	3	3	2	1	2
Beamte/Berufssoldaten													
insgesamt	2	3	4	2	2	1	2	1	2	0	0	0	0
Einfacher Dienst	0	0	0	-	-	-	-	0	0	0	-	-	0
Mittlerer Dienst	0	1	1	0	-	-	0	0	0	0	-	-	0
Gehobener Dienst	1	1	1	1	-	-	0	0	1	0	-	0	0
Höherer Dienst	0	1	1	0	0	-	0	0	0	0	0	-	0
dar. mit Hochschulabschluss	0	0	1	0	0	-	0	0	0	0	0	-	0
Berufssoldaten	0	1	0	0	1	1	1	-	-	-	-	-	-
Kirchenbeamte, Geistliche	0	0	0	0	0	-	0	0	-	0	-	-	0
Selbstständige insgesamt	5	8	10	7	5	7	6	3	5	3	1	1	2
Landwirte	0	0	0	0	1	2	0	0	-	0	0	0	0
Selbst. Handwerker	1	2	2	2	3	3	2	1	1	1	0	1	0
Freib. in verkammertem Ber.	1	1	1	1	1	1	1	1	1	0	0	-	0
Sonst. Freiberufler	1	1	1	1	0	0	1	0	1	0	0	-	0
Gewerbetreibende	3	4	6	3	1	2	2	2	3	2	1	0	1
Mithelfende	1	0	0	0	-	0	0	1	0	1	2	3	2
K.A.	1	1	0	1	1	2	1	1	1	1	1	1	1
Nie erwerbstätig gewesen	0	0	0	-	-	-	-	0	0	0	0	1	0
S U M M E	100	100	100	100	100	100	100	100	100	100	100	100	100

Letzte/heutige berufliche Stellung - Nettoeinkommen der Person (ZY090) (Betrag je Bezieher/in)

Teilgesamtheit: Männer und Frauen ab 55 Jahren (ohne Heimbewohner) - n e u e L ä n d e r (mit Ost-Berlin)

	ALLE	M ä n n e r						F r a u e n					
		Alle	55-u.	65-u.	75-u.	85 u.	65 u.	Alle	55-u.	65-u.	75-u.	85 u.	65 u.
			65 J.	75 J.	85 J.	älter	älter		65 J.	75 J.	85 J.	älter	älter
Basis hochger. (in Tsd.)	5161	2343	949	886	431	77	1394	2818	914	996	648	260	1904
Basis ungewichtet	9374	3817	1184	1601	733	299	2633	5557	1480	1999	1392	686	4077
Letzte/heutige berufl. Stellung													
Arbeiter insgesamt	962	1046	1018	1007	1158	1289	1067	869	757	798	989	1051	911
Angelernt, Hilfskraft	862	888	763	903	1113	(1176)	999	852	684	708	970	1026	893
Facharbeiter, Geselle	980	1052	1043	1002	1150	1305	1060	877	789	839	1004	1079	919
Meister, Polier	1153	1173	1249	1094	1239	(1306)	1148	996	/	(935)	(1109)	/	1088
Angestellte insgesamt	1272	1506	1731	1351	1457	1487	1394	1135	1238	1022	1140	1224	1083
Angelernt, Hilfskraft	863	(989)	(1023)	/	/	/	(950)	841	696	847	881	1036	899
Einfache Fachkraft	996	1172	1218	1135	(1062)	/	1121	960	958	875	1035	1113	961
Mittlere Position	1209	1357	1466	1229	1433	1354	1297	1144	1251	1029	1134	1274	1089
Gehobene Position	1484	1599	1976	1379	1470	1532	1421	1360	1616	1172	1334	(1442)	1242
Leitende Position	1697	1739	2381	1533	1520	1656	1535	1596	1970	1309	1528	(1452)	1398
dar. mit Hochschulabschluss	1786	1850	2553	1606	1506	(1701)	1575	1633	1878	1417	1647	/	1509
Beamte/Berufssoldaten insgesamt	2271	2263	2466	2129	(1554)	/	1913	2293	2383	(1919)	/	/	(1973)
Einfacher Dienst	/	/	/	-	-	-	-	/	/	/	-	-	/
Mittlerer Dienst	(1949)	(2026)	(2137)	/	-	-	/	(1719)	/	/	-	-	/
Gehobener Dienst	2213	2184	(2087)	(2441)	-	-	(2441)	(2259)	(2323)	/	-	/	/
Höherer Dienst	3460	(3601)	(3950)	/	/	-	(2711)	(3083)	/	/	/	-	/
dar. mit Hochschulabschluss	(3699)	(3719)	/	/	/	-	/	/	/	/	/	-	/
Berufssoldaten	(1411)	(1411)	/	/	(1508)	/	(1459)	-	-	-	-	-	-
Kirchenbeamte, Geistliche	/	/	/	/	/	-	/	/	-	/	-	-	/
Selbstständige insgesamt	1407	1463	1517	1516	1149	(1203)	1405	1295	1360	1238	(1208)	(1117)	1222
Landwirte	(1274)	(1340)	/	/	/	/	/	/	-	/	/	/	/
Selbst. Handwerker	1193	1206	(1437)	1095	(1006)	/	1073	(1148)	(1001)	(1303)	/	/	(1264)
Freib. in verkammertem Ber.	2439	2560	(2609)	(2966)	/	/	(2521)	(2249)	(2385)	/	/	-	(2052)
Sonst. Freiberufler	1427	1568	(1241)	(1971)	/	/	(1929)	(1193)	(1157)	(1166)	/	-	(1234)
Gewerbetreibende	1213	1288	1382	1086	/	/	1124	1081	1159	968	/	/	982
Mithelfende	813	/	/	/	-	/	/	802	/	(712)	(770)	(1054)	815
K.A.	868	(935)	/	(845)	/	/	(908)	829	(723)	(759)	(918)	/	858
Nie erwerbstätig gewesen	(539)	/	/	-	-	-	-	(617)	/	/	/	/	(670)
I N S G E S A M T	1157	1293	1359	1208	1308	1377	1248	1044	1110	949	1064	1135	1013

Letzte/heutige berufliche Stellung - Prozentuale Verteilung der Personen

Teilgesamtheit: Männer ab 55 Jahren (ohne Heimbewohner) - n e u e L ä n d e r (mit Ost-Berlin)

	+-- ALLE --+			+ V E R H E I R A T E T E +			+----- A L L E I N S T E H E N D E N A C H F A M I L I E N S T A N D -----+									
	Alle	Gesamt		Alle	Verwitwet		Geschieden/Getr.lebend			Ledig						
		55-u. 65 J.	65 u. älter		Alle	55-u. 65 J.	65 u. älter	Alle	55-u. 65 J.	65 u. älter	Alle	55-u. 65 J.	65 u. älter			
Basis hochger. (in Tsd.)	2343	1735	687	1048	608	263	346	215	27	189	260	152	108	133	84	49
Basis ungewichtet	3817	2852	877	1975	965	307	658	429	38	391	371	171	200	165	98	67
Letzte/heutige berufl. Stellung																
Arbeiter insgesamt	49	48	51	47	51	57	47	49	48	49	48	54	39	62	65	57
Angelernt, Hilfskraft	6	5	5	5	10	12	8	10	9	11	6	8	5	17	22	8
Facharbeiter, Geselle	37	37	42	34	37	41	33	34	39	34	37	43	28	41	40	42
Meister, Polier	6	7	4	8	4	3	6	4	-	5	5	4	6	4	3	6
Angestellte insgesamt	39	40	34	45	37	29	43	43	41	43	36	29	45	30	26	38
Angelernt, Hilfskraft	1	1	1	0	1	1	1	1	-	1	1	1	1	1	2	-
Einfache Fachkraft	4	4	5	3	5	6	4	5	12	4	4	4	5	7	8	4
Mittlere Position	14	14	12	15	14	12	16	15	9	16	16	15	17	9	8	12
Gehobene Position	8	9	8	10	6	2	9	8	8	8	5	2	10	5	2	11
Leitende Position	13	13	8	17	11	7	13	14	13	14	10	8	13	7	5	11
dar. mit Hochschulabschluss	7	8	5	9	6	4	7	8	13	7	5	3	8	4	4	5
Beamte/Berufssoldaten																
insgesamt	3	3	5	2	2	2	2	1	1	1	2	2	2	1	-	1
Einfacher Dienst	0	0	0	-	-	-	-	-	-	-	-	-	-	-	-	-
Mittlerer Dienst	1	1	1	0	0	-	0	0	-	0	0	-	0	-	-	-
Gehobener Dienst	1	1	2	0	0	1	0	-	-	-	1	1	-	1	-	1
Höherer Dienst	1	1	1	0	0	1	0	0	1	0	1	1	0	-	-	-
dar. mit Hochschulabschluss	0	0	1	0	0	0	0	0	1	0	0	1	0	-	-	-
Berufssoldaten	1	1	0	1	1	-	1	1	-	1	1	-	2	-	-	-
Kirchenbeamte, Geistliche	0	0	0	0	0	-	0	-	-	-	-	-	-	0	-	1
Selbstständige insgesamt	8	8	10	6	9	12	7	6	9	5	13	14	11	6	8	3
Landwirte	0	0	1	0	0	-	0	1	-	1	-	-	-	-	-	-
Selbst. Handwerker	2	2	2	2	2	1	2	2	4	2	2	1	3	0	-	1
Freib. in verkammertem Ber.	1	1	1	1	1	1	1	0	-	1	2	2	2	-	-	-
Sonst. Freiberufler	1	1	1	1	1	2	1	1	-	1	1	2	1	3	4	-
Gewerbetreibende	4	3	5	2	4	7	2	1	5	1	8	9	5	3	3	2
Mithelfende	0	0	-	0	0	0	-	-	-	-	0	0	-	-	-	-
K.A.	1	1	0	1	1	1	1	1	-	1	1	1	2	1	1	-
Nie erwerbstätig gewesen	0	-	-	-	0	0	-	-	-	-	-	-	-	1	2	-
S U M M E	100	100	100	100	100	100	100	100	100	100	100	100	100	100	100	100

* TNS INFRATEST SOZIALFORSCHUNG *

Letzte/heutige berufliche Stellung - Nettoeinkommen der Person (ZY090) (Betrag je Bezieher/in)

Teilgesamtheit: Männer ab 55 Jahren (ohne Heimbewohner) - n e u e L ä n d e r (mit Ost-Berlin)

	+-- ALLE --+			+ V E R H E I R A T E T E +			+----- A L L E I N S T E H E N D E N A C H F A M I L I E N S T A N D -----+											
	Alle	Gesamt		Alle	Gesamt		Verwitwet			Geschieden/Getr.lebend			Ledig					
		55-u. 65 J.	65 u. älter		Alle	55-u. 65 J.	65 u. älter	Alle	55-u. 65 J.	65 u. älter	Alle	55-u. 65 J.	65 u. älter	Alle	55-u. 65 J.	65 u. älter		
Basis hochger. (in Tsd.)	2343	1735	687	1048	608	263	346	215	27	189	260	152	108	133	84	49		
Basis ungewichtet	3817	2852	877	1975	965	307	658	429	38	391	371	171	200	165	98	67		
Letzte/heutige berufl. Stellung																		
Arbeiter insgesamt	1046	1055	1061	1051	1021	917	1113	1263	(1149)	1279	936	942	927	831	824	846		
Angelernt, Hilfskraft	888	879	783	953	900	740	1075	1183	/	1199	(773)	(736)	(855)	(708)	(699)	/		
Facharbeiter, Geselle	1052	1056	1076	1040	1040	954	1120	1278	(1172)	1295	949	958	930	871	878	860		
Meister, Polier	1173	1182	1283	1151	1133	(1129)	1134	(1343)	-	(1343)	(1059)	/	(965)	/	/	/		
Angestellte insgesamt	1506	1516	1808	1371	1476	1498	1464	1637	(1512)	1653	1363	1489	1251	1364	(1510)	(1196)		
Angelernt, Hilfskraft	(989)	(935)	/	/	/	/	/	/	-	/	/	/	/	/	/	-		
Einfache Fachkraft	1172	1181	1257	1095	1153	(1138)	(1170)	(1261)	/	(1314)	(1091)	/	/	(1104)	/	/		
Mittlere Position	1357	1372	1557	1270	1317	1223	1372	1579	/	1556	1148	(1120)	1183	(1181)	(1341)	/		
Gehobene Position	1599	1589	1994	1363	1641	/	1605	1758	/	1760	(1598)	/	(1470)	/	/	/		
Leitende Position	1739	1731	2450	1520	1767	(2192)	1593	1790	/	1832	1713	(2210)	(1297)	(1832)	/	/		
dar. mit Hochschulabschluss	1850	1881	2698	1577	1738	(2108)	1565	(1701)	/	(1761)	(1529)	/	(1375)	/	/	/		
Beamte/Berufssoldaten																		
insgesamt	2263	2281	2451	1927	(2174)	/	(1875)	/	/	/	/	/	/	/	-	/		
Einfacher Dienst	/	/	/	-	-	-	-	-	-	-	-	-	-	-	-	-		
Mittlerer Dienst	(2026)	(2041)	(2137)	/	/	-	/	/	-	/	/	-	/	-	-	-		
Gehobener Dienst	2184	2207	(2132)	(2403)	/	/	/	-	-	-	/	/	-	/	-	/		
Höherer Dienst	(3601)	(3698)	/	/	/	/	/	/	/	/	/	/	/	-	-	-		
dar. mit Hochschulabschluss	(3719)	(3860)	/	/	/	/	/	/	/	/	/	/	/	-	-	-		
Berufssoldaten	(1411)	(1373)	/	(1427)	/	-	/	/	-	/	/	-	/	-	-	-		
Kirchenbeamte, Geistliche	/	/	/	/	/	-	/	-	-	-	-	-	-	/	-	/		
Selbstständige insgesamt	1463	1520	1684	1356	1322	1152	1547	(1293)	/	(1359)	1382	(1186)	(1732)	/	/	/		
Landwirte	(1340)	(1360)	/	/	/	-	/	/	-	/	-	-	-	-	-	-		
Selbst. Handwerker	1206	1226	(1607)	990	(1135)	/	(1335)	/	/	/	/	/	/	/	-	/		
Freib. in verkammertem Ber.	2560	2641	(2859)	(2469)	/	/	/	/	-	/	/	/	/	-	-	-		
Sonst. Freiberufler	1568	(1601)	/	(2029)	(1521)	/	/	/	-	/	/	/	/	/	/	-		
Gewerbetreibende	1288	1369	1564	1072	1114	(1046)	(1273)	/	/	/	(1142)	(1076)	(1309)	/	/	/		
Mithelfende	/	/	-	/	/	/	-	-	-	-	/	/	-	-	-	-		
K.A.	(935)	(898)	/	(775)	(1008)	/	/	/	-	/	/	/	/	/	/	-		
Nie erwerbstätig gewesen	/	-	-	-	/	/	-	-	-	-	-	-	-	/	/	-		
I N S G E S A M T	1293	1313	1444	1228	1235	1135	1310	1433	1327	1448	1179	1170	1191	1021	1009	1042		

* TNS INFRATEST SOZIALFORSCHUNG *

Letzte/heutige berufliche Stellung - Prozentuale Verteilung der Personen

Teilgesamtheit: Frauen ab 55 Jahren (ohne Heimbewohner) - neue Länder (mit Ost-Berlin)

	+-- ALLE --+	+ V E R H E I R A T E T E +			+----- A L L E I N S T E H E N D E N A C H F A M I L I E N S T A N D -----+											
					Gesamt			Verwitwet			Geschieden/Getr.lebend			Ledig		
		Alle	55-u. 65 J.	65 u. älter	Alle	55-u. 65 J.	65 u. älter	Alle	55-u. 65 J.	65 u. älter	Alle	55-u. 65 J.	65 u. älter	Alle	55-u. 65 J.	65 u. älter
Basis hochger. (in Tsd.)	2818	1514	630	884	1304	284	1020	849	100	749	297	132	166	157	52	105
Basis ungewichtet	5557	2569	951	1618	2988	529	2459	1906	196	1710	754	260	494	328	73	255
Letzte/heutige berufl. Stellung																
Arbeiter insgesamt	37	34	30	36	41	36	42	44	36	46	33	33	33	34	42	30
Angelernt, Hilfskraft	15	10	7	13	19	13	21	22	11	23	14	15	14	15	12	17
Facharbeiter, Geselle	22	23	22	23	21	23	20	22	25	21	18	18	19	18	29	13
Meister, Polier	1	1	1	1	1	0	1	1	-	1	0	0	0	1	-	1
Angestellte insgesamt	56	59	61	58	53	55	53	50	52	49	59	58	60	63	55	66
Angelernt, Hilfskraft	3	3	3	2	4	2	4	4	2	4	3	1	5	3	3	4
Einfache Fachkraft	16	17	17	17	15	18	14	16	17	15	15	18	13	13	19	10
Mittlere Position	26	27	29	26	25	24	25	22	24	22	28	25	31	29	23	32
Gehobene Position	6	7	6	8	6	6	5	5	6	5	7	7	6	8	4	9
Leitende Position	4	4	5	4	5	5	5	3	3	3	6	6	5	10	6	12
dar. mit Hochschulabschluss	3	3	3	2	3	3	2	2	1	2	4	4	3	5	2	7
Beamte/Berufssoldaten																
insgesamt	1	1	2	0	1	2	0	1	4	0	1	1	1	1	2	0
Einfacher Dienst	0	0	0	-	0	-	0	-	-	-	0	-	0	-	-	-
Mittlerer Dienst	0	0	0	-	0	1	0	0	1	-	0	1	0	-	-	-
Gehobener Dienst	0	0	1	0	0	1	0	0	3	0	0	0	1	1	2	0
Höherer Dienst	0	0	0	0	0	0	0	0	1	-	0	-	0	-	-	-
dar. mit Hochschulabschluss	0	0	0	0	0	0	0	0	0	-	0	-	0	-	-	-
Berufssoldaten	-	-	-	-	-	-	-	-	-	-	-	-	-	-	-	-
Kirchenbeamte, Geistliche	0	-	-	-	0	-	0	-	-	-	0	-	0	0	-	0
Selbstständige insgesamt	3	4	5	3	3	6	2	2	6	2	5	7	2	1	1	1
Landwirte	0	0	-	0	0	-	0	0	-	0	-	-	-	-	-	-
Selbst. Handwerker	1	0	1	0	1	1	1	1	1	1	1	1	1	-	-	-
Freib. in verkammertem Ber.	1	1	1	0	0	1	0	0	1	0	1	2	0	-	-	-
Sonst. Freiberufler	0	0	0	0	1	1	0	0	1	0	1	2	1	1	1	0
Gewerbetreibende	2	2	3	1	1	2	1	1	3	1	2	3	0	0	-	0
Mithelfende	1	1	0	2	1	0	1	2	0	2	0	0	-	-	-	-
K.A.	1	1	1	1	1	1	1	1	1	1	1	0	2	1	-	2
Nie erwerbstätig gewesen	0	0	0	0	0	-	0	0	-	0	0	-	0	-	-	-
S U M M E	100	100	100	100	100	100	100	100	100	100	100	100	100	100	100	100

* TNS INFRATEST SOZIALFORSCHUNG *

Letzte/heutige berufliche Stellung - Nettoeinkommen der Person (ZY090) (Betrag je Bezieher/in)

Teilgesamtheit: Frauen ab 55 Jahren (ohne Heimbewohner) - n e u e L ä n d e r (mit Ost-Berlin)

	+----- ALLE -----+ + V E R H E I R A T E T E + +----- A L L E I N S T E H E N D E N A C H F A M I L I E N S T A N D -----+-----															
	ALLE	VERHEIRATETE			Gesamt			Verwitwet			Geschieden/Getr.lebend			Ledig		
		Alle	55-u. 65 J.	65 u. älter	Alle	55-u. 65 J.	65 u. älter	Alle	55-u. 65 J.	65 u. älter	Alle	55-u. 65 J.	65 u. älter	Alle	55-u. 65 J.	65 u. älter
Basis hochger. (in Tsd.)	2818	1514	630	884	1304	284	1020	849	100	749	297	132	166	157	52	105
Basis ungewichtet	5557	2569	951	1618	2988	529	2459	1906	196	1710	754	260	494	328	73	255
Letzte/heutige berufl. Stellung																
Arbeiter insgesamt	869	658	687	641	1068	878	1112	1180	995	1200	792	820	770	780	(798)	768
Angelernt, Hilfskraft	852	563	572	560	1031	819	1067	1132	(969)	1142	762	774	751	722	/	730
Facharbeiter, Geselle	877	698	727	680	1098	913	1156	1224	1007	1259	816	860	783	825	(839)	(809)
Meister, Polier	996	(817)	/	(888)	(1207)	/	(1241)	(1335)	-	(1335)	/	/	/	/	-	/
Angestellte insgesamt	1135	985	1172	848	1325	1395	1305	1440	1478	1435	1132	1362	957	1176	1329	1112
Angelernt, Hilfskraft	841	582	670	495	1066	/	1097	1216	/	1243	(736)	/	(734)	(754)	/	(711)
Einfache Fachkraft	960	773	898	689	1204	1081	1246	1321	1127	1351	946	1019	867	1005	(1144)	(869)
Mittlere Position	1144	1014	1193	877	1309	1401	1284	1443	1497	1435	1097	1338	943	1146	(1380)	1061
Gehobene Position	1360	1210	1472	1060	1590	1941	1476	1717	(2268)	1624	1494	(1795)	1206	(1325)	/	(1233)
Leitende Position	1596	1513	1964	1144	1683	(1981)	1589	1843	/	1791	1596	(2017)	(1188)	1494	/	(1464)
dar. mit Hochschulabschluss	1633	1395	(1633)	1215	1906	(2411)	1757	2103	/	(2024)	(1811)	(2394)	(1253)	(1696)	/	(1679)
Beamte/Berufssoldaten																
insgesamt	2293	(2420)	(2477)	/	(2120)	(2214)	(1940)	(2385)	/	/	(1864)	/	/	/	/	/
Einfacher Dienst	/	/	/	-	/	-	/	-	-	-	/	-	/	-	-	-
Mittlerer Dienst	(1719)	/	/	-	/	/	/	/	/	-	/	/	/	-	-	-
Gehobener Dienst	(2259)	/	/	/	(2221)	/	/	/	/	/	/	/	/	/	/	/
Höherer Dienst	(3083)	/	/	/	/	/	/	/	/	-	/	-	/	-	-	-
dar. mit Hochschulabschluss	/	/	/	/	/	/	/	/	/	-	/	-	/	-	-	-
Berufssoldaten	-	-	-	-	-	-	-	-	-	-	-	-	-	-	-	-
Kirchenbeamte, Geistliche	/	-	-	-	/	-	/	-	-	-	/	-	/	/	-	/
Selbstständige insgesamt	1295	1295	1396	1160	1295	1292	1297	1314	(1393)	1282	1267	(1201)	(1437)	/	/	/
Landwirte	/	/	-	/	/	-	/	/	-	/	-	-	-	-	-	-
Selbst. Handwerker	(1148)	(1004)	/	/	(1268)	/	(1273)	(1376)	/	/	/	/	/	-	-	-
Freib. in verkammertem Ber.	(2249)	(2535)	/	/	(1657)	/	/	/	/	/	/	/	/	-	-	-
Sonst. Freiberufler	(1193)	(811)	/	/	(1548)	/	/	/	/	/	/	/	/	/	/	/
Gewerbetreibende	1081	1078	(1235)	(841)	1086	(952)	(1200)	(1209)	/	(1272)	(886)	/	/	/	-	/
Mithelfende	802	630	/	643	1040	/	1038	1024	/	1038	/	/	-	-	-	-
K.A.	829	(623)	(579)	(642)	1065	/	(1058)	(1202)	/	(1179)	(798)	/	(822)	/	-	/
Nie erwerbstätig gewesen	(617)	/	/	/	/	-	/	/	-	/	/	-	/	-	-	-
I N S G E S A M T	1044	890	1057	777	1219	1219	1219	1316	1329	1314	1031	1173	917	1050	1125	1013

* TNS INFRATEST SOZIALFORSCHUNG *

PROZENT SENKRECHT

Letzte/heutige berufliche Stellung - Prozentuale Verteilung der Personen

Teilgesamtheit: Männer ab 55 Jahren (ohne Heimbewohner) - n e u e L ä n d e r (mit Ost-Berlin)

	M ä n n e r - T ä t i g k e i t s n i v e a u																
	Alle Männer	Arbeiter				Angestellte					Beamte, Berufssol.		Selbstständige				Mithelfende
		Ange- lernt	Fach- arbeiter	Meister Polier	Ange- lernt	Einf. Fachkr.	Mittl. Fachkr.	Gehob. Fachkr.	Hochq./ leit.	Einf./ Mittl.D.	Gehob./ Höher.D.	Land- wirte	Hand- werker	Verkam. Freib.	Sonst. Freib.	Gewerbe treib.	
Basis hochger. (in Tsd.)	2343	148	861	142	16	93	324	195	296	20	41	8	49	23	22	84	2
Basis ungewichtet	3817	227	1362	247	23	147	540	328	513	31	75	14	84	39	33	122	3
Letzte/heutige berufl. Stellung																	
Arbeiter insgesamt	49	100	100	100	-	-	-	-	-	-	-	-	-	-	-	-	-
Angelernt, Hilfskraft	6	100	-	-	-	-	-	-	-	-	-	-	-	-	-	-	-
Facharbeiter, Geselle	37	-	100	-	-	-	-	-	-	-	-	-	-	-	-	-	-
Meister, Polier	6	-	-	100	-	-	-	-	-	-	-	-	-	-	-	-	-
Angestellte insgesamt	39	-	-	-	(100)	100	100	100	100	-	-	-	-	-	-	-	-
Angelernt, Hilfskraft	1	-	-	-	(100)	-	-	-	-	-	-	-	-	-	-	-	-
Einfache Fachkraft	4	-	-	-	-	100	-	-	-	-	-	-	-	-	-	-	-
Mittlere Position	14	-	-	-	-	-	100	-	-	-	-	-	-	-	-	-	-
Gehobene Position	8	-	-	-	-	-	-	100	-	-	-	-	-	-	-	-	-
Leitende Position	13	-	-	-	-	-	-	-	100	-	-	-	-	-	-	-	-
dar. mit Hochschulabschluss	7	-	-	-	-	-	-	-	57	-	-	-	-	-	-	-	-
Beamte/Berufssoldaten																	
insgesamt	3	-	-	-	-	-	-	-	-	100	91	-	-	-	-	-	-
Einfacher Dienst	0	-	-	-	-	-	-	-	-	3	-	-	-	-	-	-	-
Mittlerer Dienst	1	-	-	-	-	-	-	-	-	61	-	-	-	-	-	-	-
Gehobener Dienst	1	-	-	-	-	-	-	-	-	-	46	-	-	-	-	-	-
Höherer Dienst	1	-	-	-	-	-	-	-	-	-	30	-	-	-	-	-	-
dar. mit Hochschulabschluss	0	-	-	-	-	-	-	-	-	-	21	-	-	-	-	-	-
Berufssoldaten	1	-	-	-	-	-	-	-	-	36	14	-	-	-	-	-	-
Kirchenbeamte, Geistliche	0	-	-	-	-	-	-	-	-	-	9	-	-	-	-	-	-
Selbstständige insgesamt	8	-	-	-	-	-	-	-	-	-	-	(100)	100	100	100	100	-
Landwirte	0	-	-	-	-	-	-	-	-	-	-	(100)	-	-	-	-	-
Selbst. Handwerker	2	-	-	-	-	-	-	-	-	-	-	-	100	-	-	-	-
Freib. in verkammertem Ber.	1	-	-	-	-	-	-	-	-	-	-	-	-	100	-	-	-
Sonst. Freiberufler	1	-	-	-	-	-	-	-	-	-	-	-	-	-	100	-	-
Gewerbetreibende	4	-	-	-	-	-	-	-	-	-	-	-	-	-	-	100	-
Mithelfende	0	-	-	-	-	-	-	-	-	-	-	-	-	-	-	-	[100]
K.A.	1	-	-	-	-	-	-	-	-	-	-	-	-	-	-	-	-
Nie erwerbstätig gewesen	0	-	-	-	-	-	-	-	-	-	-	-	-	-	-	-	-
S U M M E	100	100	100	100	(100)	100	100	100	100	100	100	(100)	100	100	100	100	[100]

* TNS INFRATEST SOZIALFORSCHUNG *

Letzte/heutige berufliche Stellung - Nettoeinkommen der Person (ZY090) (Betrag je Bezieher/in)

Teilgesamtheit: Männer ab 55 Jahren (ohne Heimbewohner) - n e u e L ä n d e r (mit Ost-Berlin)

	Männer - Tätigkeitsniveau																
	Alle Arbeiter				Angestellte					Beamte, Berufssol.		Selbstständige				Mithelfende	
Männer	Ange- lernt	Fach- arbeiter	Meister Polier	Ange- lernt	Einf. Fachkr.	Mittl. Fachkr.	Gehob. Fachkr.	Hochq./ leit.	Einf./ Mittl.D.	Gehob./ Höher.D.	Land- wirte	Hand- werker	Verkam. Freib.	Sonst. Freib.	Gewerbe treib.	hel- fende	
Basis hochger. (in Tsd.)	2343	148	861	142	16	93	324	195	296	20	41	8	49	23	22	84	2
Basis ungewichtet	3817	227	1362	247	23	147	540	328	513	31	75	14	84	39	33	122	3
Letzte/heutige berufl. Stellung	-----																
Arbeiter insgesamt	1046	888	1052	1173	-	-	-	-	-	-	-	-	-	-	-	-	-
Angelernt, Hilfskraft	888	888	-	-	-	-	-	-	-	-	-	-	-	-	-	-	-
Facharbeiter, Geselle	1052	-	1052	-	-	-	-	-	-	-	-	-	-	-	-	-	-
Meister, Polier	1173	-	-	1173	-	-	-	-	-	-	-	-	-	-	-	-	-
Angestellte insgesamt	1506	-	-	-	(989)	1172	1357	1599	1739	-	-	-	-	-	-	-	-
Angelernt, Hilfskraft	(989)	-	-	-	(989)	-	-	-	-	-	-	-	-	-	-	-	-
Einfache Fachkraft	1172	-	-	-	-	1172	-	-	-	-	-	-	-	-	-	-	-
Mittlere Position	1357	-	-	-	-	-	1357	-	-	-	-	-	-	-	-	-	-
Gehobene Position	1599	-	-	-	-	-	-	1599	-	-	-	-	-	-	-	-	-
Leitende Position	1739	-	-	-	-	-	-	-	1739	-	-	-	-	-	-	-	-
dar. mit Hochschulabschluss	1850	-	-	-	-	-	-	-	1850	-	-	-	-	-	-	-	-
Beamte/Berufssoldaten	-----																
insgesamt	2263	-	-	-	-	-	-	-	-	1809	2524	-	-	-	-	-	-
Einfacher Dienst	/	-	-	-	-	-	-	-	-	/	-	-	-	-	-	-	-
Mittlerer Dienst	(2026)	-	-	-	-	-	-	-	-	(2026)	-	-	-	-	-	-	-
Gehobener Dienst	2184	-	-	-	-	-	-	-	-	-	2184	-	-	-	-	-	-
Höherer Dienst	(3601)	-	-	-	-	-	-	-	-	-	(3601)	-	-	-	-	-	-
dar. mit Hochschulabschluss	(3719)	-	-	-	-	-	-	-	-	-	(3719)	-	-	-	-	-	-
Berufssoldaten	(1411)	-	-	-	-	-	-	-	-	(1467)	(1353)	-	-	-	-	-	-
Kirchenbeamte, Geistliche	/	-	-	-	-	-	-	-	-	-	/	-	-	-	-	-	-
Selbstständige insgesamt	1463	-	-	-	-	-	-	-	-	-	-	(1340)	1206	2560	1568	1288	-
Landwirte	(1340)	-	-	-	-	-	-	-	-	-	-	(1340)	-	-	-	-	-
Selbst. Handwerker	1206	-	-	-	-	-	-	-	-	-	-	1206	-	-	-	-	-
Freib. in verkammertem Ber.	2560	-	-	-	-	-	-	-	-	-	-	-	2560	-	-	-	-
Sonst. Freiberufler	1568	-	-	-	-	-	-	-	-	-	-	-	-	1568	-	-	-
Gewerbetreibende	1288	-	-	-	-	-	-	-	-	-	-	-	-	-	1288	-	-
Mithelfende	/	-	-	-	-	-	-	-	-	-	-	-	-	-	-	-	/
K.A.	(935)	-	-	-	-	-	-	-	-	-	-	-	-	-	-	-	-
Nie erwerbstätig gewesen	/	-	-	-	-	-	-	-	-	-	-	-	-	-	-	-	-
I N S G E S A M T	1293	888	1052	1173	(989)	1172	1357	1599	1739	1809	2544	(1340)	1206	2560	1568	1288	/

* TNS INFRATEST SOZIALFORSCHUNG *

Letzte/heutige berufliche Stellung - Prozentuale Verteilung der Personen

Teilgesamtheit: Frauen ab 55 Jahren (ohne Heimbewohner) - n e u e L ä n d e r (mit Ost-Berlin)

	Frauen - Tätigkeitsniveau																
	Alle Frauen	Arbeiter				Angestellte					Beamte, Berufssol.		Selbstständige				Mithelfende
		Ange- lernt	Fach- arbeiter	Meister Polier	Ange- lernt	Einf. Fachkr.	Mittl. Fachkr.	Gehob. Fachkr.	Hochq./ leit.	Einf./ Mittl.D.	Gehob./ Höher.D.	Land- wirte	Hand- werker	Verkam. Freib.	Sonst. Freib.	Gewerbe treib.	
Basis hochger. (in Tsd.)	2818	412	611	19	88	459	734	182	126	6	17	2	14	15	13	48	33
Basis ungewichtet	5557	857	1167	37	180	904	1444	358	246	13	35	4	29	28	27	86	68
Letzte/heutige berufl. Stellung																	
Arbeiter insgesamt	37	100	100	100	-	-	-	-	-	-	-	-	-	-	-	-	-
Angelernt, Hilfskraft	15	100	-	-	-	-	-	-	-	-	-	-	-	-	-	-	-
Facharbeiter, Geselle	22	-	100	-	-	-	-	-	-	-	-	-	-	-	-	-	-
Meister, Polier	1	-	-	100	-	-	-	-	-	-	-	-	-	-	-	-	-
Angestellte insgesamt	56	-	-	-	100	100	100	100	100	-	-	-	-	-	-	-	-
Angelernt, Hilfskraft	3	-	-	-	100	-	-	-	-	-	-	-	-	-	-	-	-
Einfache Fachkraft	16	-	-	-	-	100	-	-	-	-	-	-	-	-	-	-	-
Mittlere Position	26	-	-	-	-	-	100	-	-	-	-	-	-	-	-	-	-
Gehobene Position	6	-	-	-	-	-	-	100	-	-	-	-	-	-	-	-	-
Leitende Position	4	-	-	-	-	-	-	-	100	-	-	-	-	-	-	-	-
dar. mit Hochschulabschluss	3	-	-	-	-	-	-	-	56	-	-	-	-	-	-	-	-
Beamte/Berufssoldaten																	
insgesamt	1	-	-	-	-	-	-	-	-	(100)	96	-	-	-	-	-	-
Einfacher Dienst	0	-	-	-	-	-	-	-	-	(21)	-	-	-	-	-	-	-
Mittlerer Dienst	0	-	-	-	-	-	-	-	-	(79)	-	-	-	-	-	-	-
Gehobener Dienst	0	-	-	-	-	-	-	-	-	-	69	-	-	-	-	-	-
Höherer Dienst	0	-	-	-	-	-	-	-	-	-	27	-	-	-	-	-	-
dar. mit Hochschulabschluss	0	-	-	-	-	-	-	-	-	-	16	-	-	-	-	-	-
Berufssoldaten	-	-	-	-	-	-	-	-	-	-	-	-	-	-	-	-	-
Kirchenbeamte, Geistliche	0	-	-	-	-	-	-	-	-	-	4	-	-	-	-	-	-
Selbstständige insgesamt	3	-	-	-	-	-	-	-	-	-	-	[100]	(100)	(100)	(100)	100	-
Landwirte	0	-	-	-	-	-	-	-	-	-	-	[100]	-	-	-	-	-
Selbst. Handwerker	1	-	-	-	-	-	-	-	-	-	-	-	(100)	-	-	-	-
Freib. in verkammertem Ber.	1	-	-	-	-	-	-	-	-	-	-	-	-	(100)	-	-	-
Sonst. Freiberufler	0	-	-	-	-	-	-	-	-	-	-	-	-	-	(100)	-	-
Gewerbetreibende	2	-	-	-	-	-	-	-	-	-	-	-	-	-	-	100	-
Mithelfende	1	-	-	-	-	-	-	-	-	-	-	-	-	-	-	-	100
K.A.	1	-	-	-	-	-	-	-	-	-	-	-	-	-	-	-	-
Nie erwerbstätig gewesen	0	-	-	-	-	-	-	-	-	-	-	-	-	-	-	-	-
S U M M E	100	100	100	100	100	100	100	100	100	(100)	100	[100]	(100)	(100)	(100)	100	100

* TNS INFRATEST SOZIALFORSCHUNG *

Letzte/heutige berufliche Stellung - Nettoeinkommen der Person (ZY090) (Betrag je Bezieher/in)

EUR/MONAT

Teilgesamtheit: Frauen ab 55 Jahren (ohne Heimbewohner) - n e u e L ä n d e r (mit Ost-Berlin)

	Frauen - Tätigkeitsniveau																
	Alle Arbeiter				Angestellte					Beamte, Berufssol.		Selbstständige				Mithelfende	
Frauen	Ange- lernt	Fach- arbeiter	Meister Polier	Ange- lernt	Einf. Fachkr.	Mittl. Fachkr.	Gehob. Fachkr.	Hochq./ leit.	Einf./ Mittl.D.	Gehob./ Höher.D.	Land- wirte	Hand- werker	Verkam. Freib.	Sonst. Freib.	Gewerbe treib.		
Basis hochger. (in Tsd.)	2818	412	611	19	88	459	734	182	126	6	17	2	14	15	13	48	33
Basis ungewichtet	5557	857	1167	37	180	904	1444	358	246	13	35	4	29	28	27	86	68
Letzte/heutige berufl. Stellung	-----																
Arbeiter insgesamt	869	852	877	996	-	-	-	-	-	-	-	-	-	-	-	-	-
Angelernt, Hilfskraft	852	852	-	-	-	-	-	-	-	-	-	-	-	-	-	-	-
Facharbeiter, Geselle	877	-	877	-	-	-	-	-	-	-	-	-	-	-	-	-	-
Meister, Polier	996	-	-	996	-	-	-	-	-	-	-	-	-	-	-	-	-
Angestellte insgesamt	1135	-	-	-	841	960	1144	1360	1596	-	-	-	-	-	-	-	-
Angelernt, Hilfskraft	841	-	-	-	841	-	-	-	-	-	-	-	-	-	-	-	-
Einfache Fachkraft	960	-	-	-	-	960	-	-	-	-	-	-	-	-	-	-	-
Mittlere Position	1144	-	-	-	-	-	1144	-	-	-	-	-	-	-	-	-	-
Gehobene Position	1360	-	-	-	-	-	-	1360	-	-	-	-	-	-	-	-	-
Leitende Position	1596	-	-	-	-	-	-	-	1596	-	-	-	-	-	-	-	-
dar. mit Hochschulabschluss	1633	-	-	-	-	-	-	-	1633	-	-	-	-	-	-	-	-
Beamte/Berufssoldaten	-----																
insgesamt	2293	-	-	-	-	-	-	-	-	(1682)	2491	-	-	-	-	-	-
Einfacher Dienst	/	-	-	-	-	-	-	-	-	/	-	-	-	-	-	-	-
Mittlerer Dienst	(1719)	-	-	-	-	-	-	-	-	(1719)	-	-	-	-	-	-	-
Gehobener Dienst	(2259)	-	-	-	-	-	-	-	-	-	(2259)	-	-	-	-	-	-
Höherer Dienst	(3083)	-	-	-	-	-	-	-	-	-	(3083)	-	-	-	-	-	-
dar. mit Hochschulabschluss	/	-	-	-	-	-	-	-	-	/	-	-	-	-	-	-	-
Berufssoldaten	-	-	-	-	-	-	-	-	-	-	-	-	-	-	-	-	-
Kirchenbeamte, Geistliche	/	-	-	-	-	-	-	-	-	-	/	-	-	-	-	-	-
Selbstständige insgesamt	1295	-	-	-	-	-	-	-	-	-	-	/	(1148)	(2249)	(1193)	1081	-
Landwirte	/	-	-	-	-	-	-	-	-	-	-	/	-	-	-	-	-
Selbst. Handwerker	(1148)	-	-	-	-	-	-	-	-	-	-	-	(1148)	-	-	-	-
Freib. in verkammertem Ber.	(2249)	-	-	-	-	-	-	-	-	-	-	-	-	(2249)	-	-	-
Sonst. Freiberufler	(1193)	-	-	-	-	-	-	-	-	-	-	-	-	-	(1193)	-	-
Gewerbetreibende	1081	-	-	-	-	-	-	-	-	-	-	-	-	-	-	1081	-
Mithelfende	802	-	-	-	-	-	-	-	-	-	-	-	-	-	-	-	802
K.A.	829	-	-	-	-	-	-	-	-	-	-	-	-	-	-	-	-
Nie erwerbstätig gewesen	(617)	-	-	-	-	-	-	-	-	-	-	-	-	-	-	-	-
I N S G E S A M T	1044	852	877	996	841	960	1144	1360	1596	(1682)	2480	/	(1148)	(2249)	(1193)	1081	802

* TNS INFRATEST SOZIALFORSCHUNG *

Letzte/heutige Branche - Prozentuale Verteilung der Personen

Teilgesamtheit: Männer und Frauen ab 55 Jahren (ohne Heimbewohner) - neue Länder (mit Ost-Berlin)

	ALLE	M ä n n e r						F r a u e n					
		Alle	55-u.	65-u.	75-u.	85 u.	65 u.	Alle	55-u.	65-u.	75-u.	85 u.	65 u.
			65 J.	75 J.	85 J.	älter	älter		65 J.	75 J.	85 J.	älter	älter
Basis hochger. (in Tsd.)	5161	2343	949	886	431	77	1394	2818	914	996	648	260	1904
Basis ungewichtet	9374	3817	1184	1601	733	299	2633	5557	1480	1999	1392	686	4077
Letzte/heutige Branche													
Land-/Forstwirtschaft	7	7	5	6	11	13	8	7	3	7	12	14	10
Bergbau	2	4	2	4	5	8	5	1	0	1	1	1	1
Industrie, Energiewirtschaft	1	2	2	2	2	2	2	1	1	1	1	1	1
Industrie, Verarbeit. Gewerbe	20	24	20	26	29	23	27	17	12	17	23	23	20
Baugewerbe	6	12	12	13	9	6	11	2	2	2	1	2	2
Handel	10	6	7	5	5	6	5	14	15	15	13	13	14
Übriges Handwerk	6	8	9	7	6	8	7	4	4	4	5	6	5
Banken, Versicherungen	1	1	1	0	0	-	0	1	2	1	1	1	1
Sonstige Privatwirtschaft	13	11	16	9	6	5	8	14	21	12	9	7	10
Hauswirtschaft	1	0	1	0	0	-	0	1	1	1	1	2	1
Priv. Verbände, Gewerkschaften	0	0	1	0	0	0	0	0	1	0	1	0	0
Privatwirtsch. o. näh. Angabe	3	3	3	3	2	3	2	3	2	4	3	3	3
Privatwirtschaft insgesamt	71	77	78	76	75	74	75	67	64	65	71	72	68
Verbände, gemeinnützige													
Einrichtungen, Kirchen	2	2	2	2	1	2	2	3	3	2	2	2	2
Kirchen	0	0	0	0	1	0	0	1	1	1	1	0	1
Post, Bahn, Telekom, Postbank	4	4	3	5	4	7	5	4	3	4	5	7	4
Öffentlicher Dienst	20	16	15	15	19	16	16	24	27	26	19	17	23
Wirtschaftsuntern. Öff. Hand	1	0	1	0	0	1	0	1	1	1	0	1	1
Sonstiger öff. Dienst/ ohne nähere Angabe	0	0	0	0	0	0	0	1	1	1	0	1	1
Öff. Dienst/Verbände insgesamt	28	23	21	23	25	26	24	33	36	35	27	27	31
K.A.	1	0	0	1	0	-	1	1	1	1	1	0	1
Nie erwerbstätig gewesen	0	0	0	-	-	-	-	0	0	0	0	1	0
S U M M E	100	100	100	100	100	100	100	100	100	100	100	100	100

Letzte/heutige Branche - Nettoeinkommen der Person (ZY090) (Betrag je Bezieher/in)

Teilgesamtheit: Männer und Frauen ab 55 Jahren (ohne Heimbewohner) - neue Länder (mit Ost-Berlin)

	+-- ALLE +--	+----- M ä n n e r -----+						+----- F r a u e n -----+					
		Alle	55-u.	65-u.	75-u.	85 u.	65 u.	Alle	55-u.	65-u.	75-u.	85 u.	65 u.
			65 J.	75 J.	85 J.	älter	älter		65 J.	75 J.	85 J.	älter	älter
Basis hochger. (in Tsd.)	5161	2343	949	886	431	77	1394	2818	914	996	648	260	1904
Basis ungewichtet	9374	3817	1184	1601	733	299	2633	5557	1480	1999	1392	686	4077
Letzte/heutige Branche													
Land-/Forstwirtschaft	953	991	905	959	1056	1259	1028	924	611	847	1040	1019	964
Bergbau	1256	1325	(1024)	1324	1577	(1454)	1419	1058	/	(899)	(1222)	/	1060
Industrie, Energiewirtschaft	1303	1421	(1673)	1198	(1325)	/	1250	1000	/	(926)	(1041)	/	998
Industrie, Verarbeit. Gewerbe	1128	1268	1345	1180	1294	1406	1229	968	850	892	1057	1178	1001
Baugewerbe	1080	1105	1061	1096	1245	(1266)	1136	951	(1016)	855	(1038)	(1071)	926
Handel	965	1144	1118	1077	1319	(1385)	1170	902	828	822	1054	1165	938
Übriges Handwerk	985	1054	1081	983	1099	(1238)	1031	886	816	872	881	1087	911
Banken, Versicherungen	1286	(1637)	(1741)	/	/	-	(1402)	1127	(1176)	(979)	(1216)	/	1083
Sonstige Privatwirtschaft	1183	1416	1421	1470	1256	(1110)	1410	1030	1088	936	1009	1077	972
Hauswirtschaft	862	(1270)	/	/	/	-	/	717	(589)	(774)	(701)	/	759
Priv. Verbände, Gewerkschaften	1372	(1582)	/	/	/	/	/	(1224)	(1306)	/	/	/	(1139)
Privatwirtsch. o. näh. Angabe	955	1137	1253	935	(1275)	/	1035	822	715	750	991	(1016)	859
Privatwirtschaft insgesamt	1083	1217	1245	1157	1256	1336	1197	953	930	871	1032	1112	963
Verbände, gemeinnützige													
Einrichtungen, Kirchen	1175	1339	(1242)	1389	/	/	1396	1089	1158	1052	970	(1174)	1035
Kirchen	1442	(2005)	/	/	/	/	(2151)	1129	/	(1017)	/	/	(947)
Post, Bahn, Telekom, Postbank	1135	1214	1230	1161	1252	(1424)	1206	1063	1251	974	954	1147	1002
Öffentlicher Dienst	1402	1633	1898	1451	1481	1516	1465	1275	1463	1124	1235	1259	1169
Wirtschaftsuntern. öff. Hand	1875	(2559)	/	/	/	/	/	1563	/	(1107)	/	/	1144
Sonstiger öff. Dienst/ ohne nähere Angabe	1301	(1514)	/	/	/	/	/	1201	(1240)	(1211)	/	/	(1176)
Öff. Dienst/Verbände insgesamt	1354	1552	1780	1381	1467	1491	1415	1236	1432	1102	1160	1210	1132
Nie erwerbstätig gewesen	(539)	/	/	-	-	-	-	(617)	/	/	/	/	(670)
I N S G E S A M T	1157	1293	1359	1208	1308	1377	1248	1044	1110	949	1064	1135	1013

PROZENT SENKRECHT

Letzte/heutige Branche - Prozentuale Verteilung der Personen

Teilgesamtheit: Männer ab 55 Jahren (ohne Heimbewohner) - n e u e L ä n d e r (mit Ost-Berlin)

	+-- ALLE --+			+ V E R H E I R A T E T E +			+----- A L L E I N S T E H E N D E N A C H F A M I L I E N S T A N D -----+											
	Alle	+-----+ 55-u. 65 u. 65 J. älter		Alle	+-----+ 55-u. 65 u. 65 J. älter		+-----+ Gesamt Verwitwet			+-----+ Geschieden/Getr.lebend			+-----+ Ledig					
		Alle	55-u. 65 J.		65 u. älter	Alle	55-u. 65 J.	65 u. älter	Alle	55-u. 65 J.	65 u. älter	Alle	55-u. 65 J.	65 u. älter	Alle	55-u. 65 J.	65 u. älter	
Basis hochger. (in Tsd.)	2343			1735	687	1048	608	263	346	215	27	189	260	152	108	133	84	49
Basis ungewichtet	3817			2852	877	1975	965	307	658	429	38	391	371	171	200	165	98	67
Letzte/heutige Branche																		
Land-/Forstwirtschaft	7	7	5	8	6	5	7	8	3	9	5	5	4	6	6	8		
Bergbau	4	3	2	4	4	3	5	6	5	6	3	3	2	3	2	4		
Industrie, Energiewirtschaft	2	2	2	2	2	2	3	3	-	3	2	2	2	2	2	3		
Industrie, Verarbeit. Gewerbe	24	25	20	28	20	19	22	22	19	23	16	12	22	26	30	17		
Baugewerbe	12	11	11	11	13	15	12	9	3	10	16	19	13	14	11	19		
Handel	6	5	7	4	8	7	8	8	12	7	8	7	9	7	6	8		
Übriges Handwerk	8	8	9	7	8	9	7	7	13	6	9	10	7	6	5	8		
Banken, Versicherungen	1	1	1	0	0	1	-	-	-	-	1	1	-	-	-	-		
Sonstige Privatwirtschaft	11	11	16	8	11	15	7	7	14	6	16	18	12	6	9	1		
Hauswirtschaft	0	0	0	0	0	1	0	0	-	0	1	1	0	-	-	-		
Priv. Verbände, Gewerkschaften	0	0	1	0	0	0	0	1	4	-	0	-	0	-	-	-		
Privatwirtsch. o. näh. Angabe	3	2	2	2	4	5	3	3	4	3	4	5	2	6	7	5		
Privatwirtschaft insgesamt	77	76	77	76	77	81	74	74	76	74	80	84	75	77	79	75		
Verbände, gemeinnützige Einrichtungen, Kirchen	2	1	1	1	2	2	3	2	3	2	2	1	3	4	3	6		
Kirchen	0	0	0	0	0	-	0	-	-	-	0	-	1	0	-	1		
Post, Bahn, Telekom, Postbank	4	4	4	5	4	2	6	6	1	6	4	2	7	3	3	5		
Öffentlicher Dienst	16	17	16	17	14	13	15	17	20	17	12	11	12	13	13	12		
Wirtschaftsuntern. Öff. Hand	0	0	1	0	0	0	1	0	-	0	0	-	1	1	1	2		
Sonstiger Öff. Dienst/ ohne nähere Angabe	0	0	0	0	1	1	1	0	-	0	1	1	1	-	-	-		
Öff. Dienst/Verbände insgesamt	23	23	23	24	22	18	25	25	24	25	20	16	25	22	20	25		
K.A.	0	0	0	0	0	-	1	1	-	1	0	-	0	-	-	-		
Nie erwerbstätig gewesen	0	-	-	-	0	0	-	-	-	-	-	-	-	1	2	-		
S U M M E	100	100	100	100	100	100	100	100	100	100	100	100	100	100	100	100		

* TNS INFRATEST SOZIALFORSCHUNG *

Letzte/heutige Branche - Nettoeinkommen der Person (ZY090) (Betrag je Bezieher/in)

Teilgesamtheit: Männer ab 55 Jahren (ohne Heimbewohner) - n e u e L ä n d e r (mit Ost-Berlin)

	+-- ALLE +--				+ V E R H E I R A T E T E +				+----- A L L E I N S T E H E N D E N A C H F A M I L I E N S T A N D -----+											
	Alle	+-----+-----+		Alle	+-----+-----+		Alle	+-----+-----+		+-----+-----+			+-----+-----+			+-----+-----+				
		55-u. 65 J.	65 u. älter		55-u. 65 J.	65 u. älter		Alle	55-u. 65 J.	65 u. älter	Geschieden/Getr.lebend++			Ledig						
Basis hochger. (in Tsd.)	2343	687	1048	608	263	346	215	27	189	260	152	108	133	84	49					
Basis ungewichtet	3817	877	1975	965	307	658	429	38	391	371	171	200	165	98	67					
Letzte/heutige Branche																				
Land-/Forstwirtschaft	991	974	1000	985	(735)	1118	1229	/	1222	(792)	(659)	/	(760)	/	/					
Bergbau	1325	(1226)	1415	1196	/	1430	(1532)	/	(1608)	(781)	/	/	/	/	/					
Industrie, Energiewirtschaft	1421	(1702)	1197	(1419)	/	(1360)	(1600)	-	(1600)	/	/	/	/	/	/					
Industrie, Verarbeit. Gewerbe	1268	1294	1476	1172	963	1305	1456	/	1480	1091	(1056)	1119	862	833	(944)					
Baugewerbe	1105	1103	1101	1109	985	1224	1517	/	1531	1029	1008	(1072)	(856)	(895)	(818)					
Handel	1144	1185	1227	1066	(848)	1220	(1409)	/	(1465)	(879)	(783)	(987)	(850)	/	/					
Übriges Handwerk	1054	1053	1106	1056	(1017)	1095	1168	/	(1220)	1095	(1114)	(1058)	(746)	/	/					
Banken, Versicherungen	(1637)	(1732)	(1900)	/	/	-	-	-	-	/	/	-	-	-	-					
Sonstige Privatwirtschaft	1416	1419	1454	1409	1327	1531	(1325)	/	(1302)	1527	1409	(1766)	/	/	/					
Hauswirtschaft	(1270)	/	/	/	/	/	/	-	/	/	/	/	-	-	-					
Priv. Verbände, Gewerkschaften	(1582)	(1468)	/	/	/	/	/	/	-	/	-	/	-	-	-					
Privatwirtsch. o. näh. Angabe	1137	1141	(1340)	1132	(1169)	(1076)	(1192)	/	(1273)	(1369)	/	/	(816)	/	/					
Privatwirtschaft insgesamt	1217	1236	1328	1163	1038	1267	1400	(1248)	1422	1131	1103	1175	858	847	877					
Verbände, gemeinnützige Einrichtungen, Kirchen	1339	1398	(1389)	(1239)	/	(1384)	/	/	/	/	/	/	/	/	/					
Kirchen	(2005)	(2038)	/	/	-	/	-	-	-	/	-	/	/	-	/					
Post, Bahn, Telekom, Postbank	1214	1227	1247	1177	/	1185	(1367)	/	(1368)	(1009)	/	(864)	/	/	/					
Öffentlicher Dienst	1633	1641	1967	1605	1674	1559	1594	/	1586	1556	(1597)	(1503)	(1716)	(1810)	/					
Wirtschaftsunt. öff. Hand	(2559)	(2650)	/	/	/	/	/	-	/	/	-	/	/	/	/					
Sonstiger öff. Dienst/ ohne nähere Angabe	(1514)	/	/	/	/	/	/	-	/	/	/	/	-	-	-					
Öff. Dienst/Verbände insgesamt	1552	1570	1838	1499	1593	1447	1543	(1574)	1539	1379	(1522)	1247	1628	(1704)	(1526)					
Nie erwerbstätig gewesen	/	-	-	/	/	-	-	-	-	-	-	-	/	/	-					
I N S G E S A M T	1293	1313	1444	1235	1135	1310	1433	1327	1448	1179	1170	1191	1021	1009	1042					

Letzte/heutige Branche - Prozentuale Verteilung der Personen

Teilgesamtheit: Frauen ab 55 Jahren (ohne Heimbewohner) - n e u e L ä n d e r (mit Ost-Berlin)

	+-- ALLE --+	+ V E R H E I R A T E T E +			+----- A L L E I N S T E H E N D E N A C H F A M I L I E N S T A N D -----+											
					Gesamt			Verwitwet			Geschieden/Getr.lebend			Ledig		
		Alle	55-u. 65 J.	65 u. älter	Alle	55-u. 65 J.	65 u. älter	Alle	55-u. 65 J.	65 u. älter	Alle	55-u. 65 J.	65 u. älter	Alle	55-u. 65 J.	65 u. älter
Basis hochger. (in Tsd.)	2818	1514	630	884	1304	284	1020	849	100	749	297	132	166	157	52	105
Basis ungewichtet	5557	2569	951	1618	2988	529	2459	1906	196	1710	754	260	494	328	73	255
Letzte/heutige Branche																
Land-/Forstwirtschaft	7	5	3	7	9	3	11	13	3	14	3	2	3	4	3	4
Bergbau	1	1	0	1	1	1	2	2	2	2	1	0	2	1	-	1
Industrie, Energiewirtschaft	1	1	0	1	1	1	1	1	-	1	1	0	1	1	4	-
Industrie, Verarbeit. Gewerbe	17	16	12	19	19	12	21	21	15	22	15	8	20	18	18	18
Baugewerbe	2	2	2	2	2	2	2	1	1	1	3	3	3	2	2	2
Handel	14	15	16	14	13	13	13	14	18	14	14	12	16	5	4	6
Übriges Handwerk	4	4	3	5	5	4	5	6	7	6	4	5	3	2	-	4
Banken, Versicherungen	1	2	2	1	1	1	1	1	1	1	1	1	2	1	1	1
Sonstige Privatwirtschaft	14	16	22	12	11	20	9	9	15	8	17	25	11	12	18	9
Hauswirtschaft	1	1	1	1	1	1	1	1	-	1	1	2	1	1	-	1
Priv. Verbände, Gewerkschaften	0	0	0	0	1	2	1	1	1	0	1	2	0	1	-	1
Privatwirtsch. o. näh. Angabe	3	3	2	3	3	3	3	2	2	3	4	4	5	3	-	4
Privatwirtschaft insgesamt	67	66	64	67	68	63	69	71	67	72	65	64	65	52	51	53
Verbände, gemeinnützige Einrichtungen, Kirchen	3	2	3	2	3	4	2	2	2	2	4	4	4	5	8	4
Kirchen	1	1	1	1	0	0	0	0	-	0	1	0	1	1	-	2
Post, Bahn, Telekom, Postbank	4	4	3	4	4	3	5	4	3	4	4	2	6	6	5	6
Öffentlicher Dienst	24	25	27	24	23	29	21	20	26	19	25	28	23	35	36	35
Wirtschaftsuntern. Öff. Hand	1	1	1	1	1	0	1	1	-	1	1	1	1	0	-	0
Sonstiger Öff. Dienst/ ohne nähere Angabe	1	1	1	0	1	1	1	1	1	1	0	0	0	-	-	-
Öff. Dienst/Verbände insgesamt	33	33	35	32	32	37	30	28	32	27	35	36	34	47	49	46
K.A.	1	1	1	1	1	0	1	1	1	1	0	-	0	0	-	0
Nie erwerbstätig gewesen	0	0	0	0	0	-	0	0	-	0	0	-	0	-	-	-
S U M M E	100	100	100	100	100	100	100	100	100	100	100	100	100	100	100	100

Letzte/heutige Branche - Nettoeinkommen der Person (ZY090) (Betrag je Bezieher/in)

Teilgesamtheit: Frauen ab 55 Jahren (ohne Heimbewohner) - n e u e L ä n d e r (mit Ost-Berlin)

	+-- ALLE --+			+ V E R H E I R A T E T E +			+----- A L L E I N S T E H E N D E N A C H F A M I L I E N S T A N D -----+									
	Alle	Gesamt		Alle	Verwitwet		Geschieden/Getr.lebend			Ledig						
		55-u. 65 J.	65 u. älter		Alle	55-u. 65 J.	65 u. älter	Alle	55-u. 65 J.	65 u. älter	Alle	55-u. 65 J.	65 u. älter			
Basis hochger. (in Tsd.)	2818	1514	630	884	1304	284	1020	849	100	749	297	132	166	157	52	105
Basis ungewichtet	5557	2569	951	1618	2988	529	2459	1906	196	1710	754	260	494	328	73	255
Letzte/heutige Branche																
Land-/Forstwirtschaft	924	617	(501)	645	1125	(838)	1145	1166	/	1175	(804)	/	(733)	(753)	/	(811)
Bergbau	1058	(834)	/	(777)	1176	/	1206	(1268)	/	(1344)	(966)	/	(868)	/	-	/
Industrie, Energiewirtschaft	1000	(615)	/	(616)	(1379)	/	(1437)	(1540)	-	(1540)	/	/	/	/	/	-
Industrie, Verarbeit. Gewerbe	968	752	764	746	1176	1026	1201	1312	(1325)	1310	834	(858)	825	859	(739)	917
Baugewerbe	951	790	(984)	709	1139	(1059)	1166	(1349)	/	(1315)	(985)	/	(983)	/	/	/
Handel	902	713	778	665	1140	954	1189	1265	1055	1302	841	859	831	(865)	/	(884)
Übriges Handwerk	886	671	739	636	1100	(945)	1140	1188	(1076)	1206	(827)	(797)	(867)	/	-	/
Banken, Versicherungen	1127	1041	(1187)	(810)	1260	/	(1302)	(1469)	/	(1498)	(903)	/	/	/	/	/
Sonstige Privatwirtschaft	1030	938	1058	781	1180	1158	1194	1287	1322	1278	1096	1152	997	964	(908)	(1018)
Hauswirtschaft	717	(582)	/	(583)	(878)	/	(926)	(988)	-	(988)	/	/	/	/	-	/
Priv. Verbände, Gewerkschaften	(1224)	/	/	/	(1320)	/	(1291)	/	/	/	/	/	/	/	-	/
Privatwirtsch. o. näh. Angabe	822	660	(663)	659	1004	(808)	1052	1194	/	1267	817	(903)	(759)	(666)	-	(666)
Privatwirtschaft insgesamt	953	775	879	707	1150	1041	1178	1261	1181	1271	916	991	857	888	848	907
Verbände, gemeinnützige Einrichtungen, Kirchen	1089	960	1082	816	1225	(1289)	1194	1329	/	1280	(1195)	(1341)	(1072)	(1083)	/	(1120)
Kirchen	1129	(1123)	/	(760)	(1143)	/	(1193)	/	-	/	/	/	/	/	-	/
Post, Bahn, Telekom, Postbank	1063	933	1249	762	1185	(1258)	1173	1316	/	1303	885	/	(819)	(1079)	/	(1039)
Öffentlicher Dienst	1275	1155	1399	974	1424	1586	1363	1518	1686	1488	1317	1549	1086	1279	(1520)	1153
Wirtschaftsunt. öff. Hand	1563	(1658)	/	(845)	(1424)	/	(1464)	(1613)	-	(1613)	/	/	/	/	-	/
Sonstiger öff. Dienst/ ohne nähere Angabe	1201	(938)	/	/	(1531)	/	(1440)	(1445)	/	(1476)	/	/	/	-	-	-
Öff. Dienst/Verbände insgesamt	1236	1123	1386	928	1372	1524	1321	1473	1653	1445	1247	1501	1035	1231	1407	1138
Nie erwerbstätig gewesen	(617)	/	/	/	/	-	/	/	-	/	/	-	/	-	-	-
I N S G E S A M T	1044	890	1057	777	1219	1219	1219	1316	1329	1314	1031	1173	917	1050	1125	1013

Letzte/heutige Branche - Prozentuale Verteilung der Personen

Teilgesamtheit: Männer und Frauen ab 65 Jahren (ohne Heimbewohner) - n e u e L ä n d e r (mit Ost-Berlin)

	+-- alle +--	+- LETZTE / HEUTIGE BERUFLICHE STELLUNG ("Alle" einschl. nie erwerbstätig und K.A. zur beruflichen Stellung) -----+											
		M ä n n e r					F r a u e n						
		Alle	Arbeiter	An- gestellte	Beamte/ Ber.-Sold	Selbst- ständige	Mit- helfende	Alle	Arbeiter	An- gestellte	Beamte/ Ber.-Sold	Selbst- ständige	Mit- helfende
Basis hochger. (in Tsd.)	3298	1394	652	615	25	89	1	1904	748	1049	5	43	30
Basis ungewichtet	6710	2633	1212	1166	57	175	2	4077	1589	2256	17	93	62
Letzte/heutige Branche													
Land-/Forstwirtschaft	9	8	12	4	-	7	83	10	18	3	-	7	22
Bergbau	3	5	7	3	-	-	-	1	2	1	-	-	-
Industrie, Energiewirtschaft	1	2	2	2	-	-	-	1	1	1	-	-	-
Industrie, Verarbeit. Gewerbe	23	27	33	25	-	5	-	20	29	15	-	1	-
Baugewerbe	6	11	15	8	-	9	-	2	1	2	-	1	4
Handel	10	5	3	6	-	8	-	14	15	13	-	22	10
Übriges Handwerk	6	7	10	1	-	28	-	5	7	2	-	15	37
Banken, Versicherungen	1	0	-	1	-	2	-	1	0	1	-	2	2
Sonstige Privatwirtschaft	9	8	5	6	-	41	17	10	9	10	-	50	18
Hauswirtschaft	1	0	0	0	-	-	-	1	1	0	-	1	3
Priv. Verbände, Gewerkschaften	0	0	0	0	-	-	-	0	0	1	-	-	-
Privatwirtsch. o. näh. Angabe	3	2	2	2	-	1	-	3	3	3	-	-	4
Privatwirtschaft insgesamt	71	75	90	59	-	100	100	68	89	52	-	100	100
Verbände, gemeinnützige Einrichtungen, Kirchen	2	2	0	4	-	-	-	2	1	3	6	-	-
Kirchen	1	0	0	0	12	-	-	1	0	1	12	-	-
Post, Bahn, Telekom, Postbank	5	5	4	7	-	-	-	4	3	5	-	-	-
Öffentlicher Dienst	20	16	5	29	87	-	-	23	5	37	82	-	-
Wirtschaftsuntern. Öff. Hand	1	0	0	1	1	-	-	1	0	1	-	-	-
Sonstiger Öff. Dienst/ ohne nähere Angabe	0	0	0	0	-	-	-	1	0	1	-	-	-
Öff. Dienst/Verbände insgesamt	28	24	9	41	100	-	-	31	11	48	100	-	-
K.A.	1	1	0	0	-	-	-	1	0	0	-	-	-
Nie erwerbstätig gewesen	0	-	-	-	-	-	-	0	-	-	-	-	-
S U M M E	100	100	100	100	100	100	100	100	100	100	100	100	100

Letzte/heutige Branche - Nettoeinkommen der Person (ZY090) (Betrag je Bezieher/in)

Teilgesamtheit: Männer und Frauen ab 65 Jahren (ohne Heimbewohner) - neue Länder (mit Ost-Berlin)

	+- alle +-+	+- LETZTE / HEUTIGE BERUFLICHE STELLUNG ("Alle" einschl. nie erwerbstätig und K.A. zur beruflichen Stellung) -----+											
		M ä n n e r					F r a u e n						
		Alle	Arbeiter	An- gestellte	Beamte/ Ber.-Sold	Selbst- ständige	Mit- helfende	Alle	Arbeiter	An- gestellte	Beamte/ Ber.-Sold	Selbst- ständige	Mit- helfende
Basis hochger. (in Tsd.)	3298	1394	652	615	25	89	1	1904	748	1049	5	43	30
Basis ungewichtet	6710	2633	1212	1166	57	175	2	4077	1589	2256	17	93	62
Letzte/heutige Branche													
Land-/Forstwirtschaft	988	1028	956	1269	-	968	810	964	948	1066	-	934	813
Bergbau	1319	1419	1319	1662	-	-	-	1060	973	1267	-	-	-
Industrie, Energiewirtschaft	1166	1250	1089	1430	-	-	-	998	837	1104	-	-	-
Industrie, Verarbeit. Gewerbe	1114	1229	1098	1406	-	1494	-	1001	966	1050	-	700	-
Baugewerbe	1095	1136	1013	1390	-	1115	-	926	841	975	-	329	818
Handel	986	1170	1039	1275	-	1013	-	938	904	975	-	894	747
Übriges Handwerk	974	1031	1014	1062	-	1063	-	911	856	1033	-	1184	792
Banken, Versicherungen	1149	1402	-	1526	-	1051	-	1083	976	1133	-	823	589
Sonstige Privatwirtschaft	1127	1410	1038	1302	-	1863	1303	972	784	997	-	1431	991
Hauswirtschaft	813	1102	1104	1086	-	-	-	759	695	656	-	2413	676
Priv. Verbände, Gewerkschaften	1178	1278	1119	1348	-	-	-	1139	1180	1134	-	-	-
Privatwirtsch. o. näh. Angabe	919	1035	994	1151	-	1180	-	859	817	885	-	-	655
Privatwirtschaft insgesamt	1068	1197	1064	1367	-	1405	895	963	911	1015	-	1222	815
Verbände, gemeinnützige Einrichtungen, Kirchen	1169	1396	1398	1396	-	-	-	1035	933	1059	1824	-	-
Kirchen	1366	2151	605	1595	2841	-	-	947	705	888	2196	-	-
Post, Bahn, Telekom, Postbank	1094	1206	1041	1302	-	-	-	1002	914	1045	-	-	-
Öffentlicher Dienst	1272	1465	1117	1472	1907	-	-	1169	925	1186	1983	-	-
Wirtschaftsuntern. Öff. Hand	1187	1354	1655	1236	2374	-	-	1144	869	1170	-	-	-
Sonstiger Öff. Dienst/ ohne nähere Angabe	1211	1280	1015	1464	-	-	-	1176	767	1255	-	-	-
Öff. Dienst/Verbände insgesamt	1234	1415	1092	1434	2025	-	-	1132	915	1158	1999	-	-
Nie erwerbstätig gewesen	670	-	-	-	-	-	-	670	-	-	-	-	-
I N S G E S A M T	1113	1248	1067	1394	2025	1405	895	1013	911	1083	1999	1222	815

Letzte/heutige Branche - Prozentuale Verteilung der Personen

Teilgesamtheit: Männer ab 55 Jahren (ohne Heimbewohner) - n e u e L ä n d e r (mit Ost-Berlin)

	M ä n n e r - T ä t i g k e i t s n i v e a u																		
	Alle +--- A r b e i t e r ---+				A n g e s t e l l t e					+Beamte,Berufssol.++		S e l b s t s t ä n d i g e				+--- M i t-+ h e l- f e n d e			
Männer+	Ange- lernt	Fach- arbeiter	Meister Polier		Ange- lernt	Einf. Fachkr.	Mittl. Fachkr.	Gehob. Fachkr.	Hochq./ leit.		Einf./ Mittl.D.	Gehob./ Höher.D.	Land- wirte	Hand- werker	Verkam. Freib.	Sonst. Freib.	Gewerbe treib.		
Basis hochger. (in Tsd.)	2343	148	861	142	16	93	324	195	296		20	41	8	49	23	22	84	2	
Basis ungewichtet	3817	227	1362	247	23	147	540	328	513		31	75	14	84	39	33	122	3	
Letzte/heutige Branche	-----																		
Land-/Forstwirtschaft	7	14	10	8	-	4	2	5	3		-	-	100	-	-	-	3	51	
Bergbau	4	4	5	4	-	2	3	1	3		-	-	-	-	-	-	-	-	
Industrie, Energiewirtschaft	2	2	2	3	-	1	3	3	2		-	-	-	-	-	-	-	-	
Industrie, Verarbeit. Gewerbe	24	26	31	33	5	8	20	26	26		-	-	-	4	-	8	5	-	
Baugewerbe	12	12	17	18	-	5	5	7	9		-	-	-	13	5	9	8	-	
Handel	6	5	4	3	16	16	8	6	6		-	-	-	3	-	-	20	-	
Übriges Handwerk	8	6	11	15	5	4	2	2	1		-	-	-	69	-	7	7	-	
Banken, Versicherungen	1	-	0	-	-	1	1	1	1		-	-	-	-	-	6	7	-	
Sonstige Privatwirtschaft	11	13	7	5	31	17	10	5	9		-	-	-	10	95	70	48	49	
Hauswirtschaft	0	1	0	-	-	1	-	-	0		-	-	-	-	-	-	-	-	
Priv. Verbände, Gewerkschaften	0	1	0	-	-	1	1	0	1		-	-	-	-	-	-	-	-	
Privatwirtsch. o. näh. Angabe	3	6	3	2	-	3	2	2	3		-	-	-	1	-	-	2	-	
Privatwirtschaft insgesamt	77	89	90	90	58	65	58	59	63		-	-	100	100	100	100	100	100	
Verbände, gemeinnützige Einrichtungen, Kirchen	2	3	0	1	11	2	4	3	3		-	-	-	-	-	-	-	-	
Kirchen	0	-	0	-	-	1	0	1	1		-	9	-	-	-	-	-	-	
Post, Bahn, Telekom, Postbank	4	4	4	3	3	10	9	6	4		-	-	-	-	-	-	-	-	
Öffentlicher Dienst	16	3	6	4	24	22	28	28	28		100	88	-	-	-	-	-	-	
Wirtschaftsuntern. Öff. Hand	0	-	0	-	-	1	0	2	1		-	1	-	-	-	-	-	-	
Sonstiger Öff. Dienst/ ohne nähere Angabe	0	-	-	1	-	-	1	1	0		-	3	-	-	-	-	-	-	
Öff. Dienst/Verbände insgesamt	23	10	10	9	38	35	42	41	37		100	100	-	-	-	-	-	-	
K.A.	0	1	0	0	4	-	-	-	-		-	-	-	-	-	-	-	-	
Nie erwerbstätig gewesen	0	-	-	-	-	-	-	-	-		-	-	-	-	-	-	-	-	
S U M M E	100	100	100	100	100	100	100	100	100		100	100	100	100	100	100	100	100	

Letzte/heutige Branche - Nettoeinkommen der Person (ZY090) (Betrag je Bezieher/in)

Teilgesamtheit: Männer ab 55 Jahren (ohne Heimbewohner) - n e u e L ä n d e r (mit Ost-Berlin)

	Männer - Tätigkeitsniveau																
	Alle Arbeiter				Angestellte					Beamte, Berufssol.		Selbstständige				Mit-	
Männer	Ange- lernt	Fach- arbeiter	Meister Polier	Ange- lernt	Einf. Fachkr.	Mittl. Fachkr.	Gehob. Fachkr.	Hochq./ leit.	Einf./ Mittl.D.	Gehob./ Höher.D.	Land- wirte	Hand- werker	Verkam. Freib.	Sonst. Freib.	Gewerbe treib.	hel- fende	
Basis hochger. (in Tsd.)	2343	148	861	142	16	93	324	195	296	20	41	8	49	23	22	84	2
Basis ungewichtet	3817	227	1362	247	23	147	540	328	513	31	75	14	84	39	33	122	3
Letzte/heutige Branche	-----																
Land-/Forstwirtschaft	991	777	926	1080	-	878	1169	1305	1378	-	-	1340	-	-	-	575	810
Bergbau	1325	1260	1195	1337	-	1140	1480	1991	1774	-	-	-	-	-	-	-	-
Industrie, Energiewirtschaft	1421	715	1263	1225	-	821	1562	1982	1696	-	-	-	-	-	-	-	-
Industrie, Verarbeit. Gewerbe	1268	886	1097	1249	800	1109	1409	1543	1671	-	-	3820	-	1431	1830	-	-
Baugewerbe	1105	717	971	1187	-	1006	1213	1619	1647	-	-	1082	1329	1624	1285	-	-
Handel	1144	1030	962	934	760	1061	1222	1327	1541	-	-	963	-	-	1068	-	-
Übriges Handwerk	1054	803	1016	1115	1081	938	1089	1110	1853	-	-	1133	-	710	836	-	-
Banken, Versicherungen	1637	-	1409	-	-	2237	1360	2235	1902	-	-	-	-	1230	1412	-	-
Sonstige Privatwirtschaft	1416	993	1081	907	892	1093	1223	1790	1929	-	-	759	2623	1689	1420	1186	-
Hauswirtschaft	1270	770	1162	-	-	1337	-	-	2666	-	-	-	-	-	-	-	-
Priv. Verbände, Gewerkschaften	1582	821	1119	-	-	1743	1529	2571	1687	-	-	-	-	-	-	-	-
Privatwirtsch. o. näh. Angabe	1137	795	900	941	-	1075	1395	1148	2254	-	-	1180	-	-	1341	-	-
Privatwirtschaft insgesamt	1217	873	1043	1169	876	1090	1328	1553	1716	-	-	1340	1206	2560	1568	1288	994
Verbände, gemeinnützige Einrichtungen, Kirchen	1339	815	986	1396	998	1552	1483	1437	1411	-	-	-	-	-	-	-	-
Kirchen	2005	-	605	-	-	1694	892	2084	1389	-	2750	-	-	-	-	-	-
Post, Bahn, Telekom, Postbank	1214	880	1062	1035	1094	1020	1311	1513	1482	-	-	-	-	-	-	-	-
Öffentlicher Dienst	1633	1289	1198	1272	1238	1425	1405	1638	1824	1809	2541	-	-	-	-	-	-
Wirtschaftsuntern. Öff. Hand	2559	-	1655	-	-	1291	1377	2592	3233	-	2374	-	-	-	-	-	-
Sonstiger Öff. Dienst/ ohne nähere Angabe	1514	-	-	1015	-	-	1806	1513	1333	-	1986	-	-	-	-	-	-
Öff. Dienst/Verbände insgesamt	1552	995	1140	1196	1159	1325	1398	1667	1779	1809	2544	-	-	-	-	-	-
Nie erwerbstätig gewesen	213	-	-	-	-	-	-	-	-	-	-	-	-	-	-	-	-
I N S G E S A M T	1293	888	1052	1173	989	1172	1357	1599	1739	1809	2544	1340	1206	2560	1568	1288	994

Letzte/heutige Branche - Prozentuale Verteilung der Personen

Teilgesamtheit: Frauen ab 55 Jahren (ohne Heimbewohner) - neue Länder (mit Ost-Berlin)

	Frauen - Tätigkeitsniveau																
	Alle Arbeiter				Angestellte					Beamte, Berufssol.		Selbstständige				Mit-	
Frauen	Ange- lernt	Fach- arbeiter	Meister Polier	Ange- lernt	Einf. Fachkr.	Mittl. Fachkr.	Gehob. Fachkr.	Hochq./ leit.	Einf./ Mittl.D.	Gehob./ Höher.D.	Land- wirte	Hand- werker	Verkam. Freib.	Sonst. Freib.	Gewerbe treib.	hel- fende	
Basis hochger. (in Tsd.)	2818	412	611	19	88	459	734	182	126	6	17	2	14	15	13	48	33
Basis ungewichtet	5557	857	1167	37	180	904	1444	358	246	13	35	4	29	28	27	86	68
Letzte/heutige Branche	-----																
Land-/Forstwirtschaft	7	18	13	20	5	4	2	2	-	-	-	100	4	-	-	1	20
Bergbau	1	2	2	-	1	1	0	0	0	-	-	-	-	-	-	-	-
Industrie, Energiewirtschaft	1	1	1	-	1	0	1	0	0	-	-	-	-	-	-	-	-
Industrie, Verarbeit. Gewerbe	17	27	27	39	16	14	13	13	8	-	-	4	-	-	-	2	-
Baugewerbe	2	1	1	-	1	3	2	3	2	-	-	-	7	4	-	-	4
Handel	14	9	23	4	14	18	11	6	5	-	-	9	-	-	-	34	13
Übriges Handwerk	4	5	8	17	3	2	1	1	1	-	-	56	-	-	-	10	34
Banken, Versicherungen	1	0	0	-	1	3	2	1	0	-	-	-	-	3	5	5	2
Sonstige Privatwirtschaft	14	15	10	6	16	16	12	11	11	-	-	23	93	93	46	22	22
Hauswirtschaft	1	3	1	-	1	0	0	0	-	-	-	4	-	-	2	3	3
Priv. Verbände, Gewerkschaften	0	0	0	-	-	1	1	1	1	-	-	-	-	-	-	-	-
Privatwirtsch. o. näh. Angabe	3	4	3	-	8	3	1	1	1	-	-	-	-	-	-	-	4
Privatwirtschaft insgesamt	67	86	90	87	69	64	48	39	30	-	-	100	100	100	100	100	100
Verbände, gemeinnützige Einrichtungen, Kirchen	3	3	1	4	2	3	3	6	5	5	-	-	-	-	-	-	-
Kirchen	1	0	0	-	1	0	1	1	-	-	4	-	-	-	-	-	-
Post, Bahn, Telekom, Postbank	4	3	4	-	5	5	5	5	3	-	-	-	-	-	-	-	-
Öffentlicher Dienst	24	7	5	9	21	26	41	46	60	95	96	-	-	-	-	-	-
Wirtschaftsuntern. Öff. Hand	1	0	0	-	-	1	1	1	1	-	-	-	-	-	-	-	-
Sonstiger Öff. Dienst/ ohne nähere Angabe	1	0	0	-	0	1	1	1	-	-	-	-	-	-	-	-	-
Öff. Dienst/Verbände insgesamt	33	13	10	13	30	36	52	60	69	100	100	-	-	-	-	-	-
K.A.	1	1	0	-	1	0	0	1	0	-	-	-	-	-	-	-	-
Nie erwerbstätig gewesen	0	-	-	-	-	-	-	-	-	-	-	-	-	-	-	-	-
S U M M E	100	100	100	100	100	100	100	100	100	100	100	100	100	100	100	100	100

Letzte/heutige Branche - Nettoeinkommen der Person (ZY090) (Betrag je Bezieher/in)

EUR/MONAT

Teilgesamtheit: Frauen ab 55 Jahren (ohne Heimbewohner) - n e u e L ä n d e r (mit Ost-Berlin)

	Frauen - Tätigkeitsniveau																
	Alle Arbeiter				Angestellte					Beamte, Berufssol.		Selbstständige				Mit-	
Frauen	Ange- lernt	Fach- arbeiter	Meister Polier	Ange- lernt	Einf. Fachkr.	Mittl. Fachkr.	Gehob. Fachkr.	Hochq./ leit.	Einf./ Mittl.D.	Gehob./ Höher.D.	Land- wirte	Hand- werker	Verkam. Freib.	Sonst. Freib.	Gewerbe treib.	hel- fende	
Basis hochger. (in Tsd.)	2818	412	611	19	88	459	734	182	126	6	17	2	14	15	13	48	33
Basis ungewichtet	5557	857	1167	37	180	904	1444	358	246	13	35	4	29	28	27	86	68
Letzte/heutige Branche	-----																
Land-/Forstwirtschaft	924	921	876	1152	852	1001	1048	1202	-	-	-	992	1032	-	-	499	813
Bergbau	1058	947	978	-	971	1244	1237	1499	1830	-	-	-	-	-	-	-	-
Industrie, Energiewirtschaft	1000	663	1001	-	261	646	1362	1052	2067	-	-	-	-	-	-	-	-
Industrie, Verarbeit. Gewerbe	968	920	894	1054	889	973	1055	1251	1203	-	-	-	700	-	-	1737	-
Baugewerbe	951	818	878	-	836	770	1053	1064	1315	-	-	-	-	777	1401	-	818
Handel	902	862	859	297	749	831	1046	1343	1218	-	-	-	851	-	-	746	796
Übriges Handwerk	886	811	839	925	826	857	995	1235	1296	-	-	-	1187	-	-	879	792
Banken, Versicherungen	1127	575	939	-	527	1145	1225	1658	746	-	-	-	-	-	859	910	589
Sonstige Privatwirtschaft	1030	750	806	621	760	865	1101	1376	1506	-	-	-	1021	2366	1197	1373	867
Hauswirtschaft	717	669	633	-	576	514	903	825	-	-	-	2413	-	-	-	-	676
Priv. Verbände, Gewerkschaften	1224	917	983	-	-	677	1447	1763	1231	-	-	-	-	-	-	-	-
Privatwirtsch. o. näh. Angabe	822	733	806	-	766	857	1024	765	841	-	-	-	-	-	-	-	655
Privatwirtschaft insgesamt	953	855	866	984	786	894	1082	1300	1325	-	-	992	1148	2249	1193	1081	802
Verbände, gemeinnützige Einrichtungen, Kirchen	1089	831	959	1286	818	1046	1112	1153	1533	1824	-	-	-	-	-	-	-
Kirchen	1129	653	1166	-	947	646	1078	2625	-	-	2196	-	-	-	-	-	-
Post, Bahn, Telekom, Postbank	1063	852	1017	-	915	1000	1055	1412	1754	-	-	-	-	-	-	-	-
Öffentlicher Dienst	1275	851	955	941	991	1096	1235	1408	1630	1674	2491	-	-	-	-	-	-
Wirtschaftsuntern. Öff. Hand	1563	869	869	-	-	1116	1115	1099	7031	-	-	-	-	-	-	-	-
Sonstiger Öff. Dienst/ ohne nähere Angabe	1201	767	750	-	594	1198	1078	2129	-	-	-	-	-	-	-	-	-
Öff. Dienst/Verbände insgesamt	1236	838	979	1112	960	1078	1201	1403	1724	1682	2480	-	-	-	-	-	-
Nie erwerbstätig gewesen	617	-	-	-	-	-	-	-	-	-	-	-	-	-	-	-	-
I N S G E S A M T	1044	852	877	996	841	960	1144	1360	1596	1682	2480	992	1148	2249	1193	1081	802

Zukünftige Rente / Pension - Prozentuale Verteilung der Personen

Teilgesamtheit: Männer und Frauen von 55 bis unter 65 Jahren (ohne Bezieher einer heutigen GRV, BV, AdL oder BSV/ ohne Heimbewohner) - n e u e L ä n d e r (mit Ost-Berlin)

	+-- ALLE +--	+----- M ä n n e r -----+						+----- F r a u e n -----+					
		Alle	55-u.	65-u.	75-u.	85 u.	65 u.	Alle	55-u.	65-u.	75-u.	85 u.	65 u.
			65 J.	75 J.	85 J.	älter	älter		65 J.	75 J.	85 J.	älter	älter
Basis hochger. (in Tsd.)	1392	733	733	-	-	-	-	659	659	-	-	-	-
Basis ungewichtet	1954	911	911	-	-	-	-	1043	1043	-	-	-	-
Zukünftige Rente/Pension													
GRV-Rente	99	99	99	-	-	-	-	99	99	-	-	-	-
Betriebliche Altersversorgung	7	9	9	-	-	-	-	4	4	-	-	-	-
Zusatzversorgung im ÖD	20	15	15	-	-	-	-	27	27	-	-	-	-
Beamtenpension	3	4	4	-	-	-	-	3	3	-	-	-	-
Landwirt. Altersrente	0	1	1	-	-	-	-	-	-	-	-	-	-
Berufsständische Versorgung	1	1	1	-	-	-	-	1	1	-	-	-	-
Priv. Versicherung	27	30	30	-	-	-	-	24	24	-	-	-	-
Auslandsrente	0	0	0	-	-	-	-	-	-	-	-	-	-
Riester-Rente	10	11	11	-	-	-	-	10	10	-	-	-	-
Sonst. Rente	1	0	0	-	-	-	-	1	1	-	-	-	-
S U M M E	169	169	169	-	-	-	-	169	169	-	-	-	-

Zukünftige Rente / Pension - Nettoeinkommen der Person (ZY090) (Betrag je Bezieher/in)

Teilgesamtheit: Männer und Frauen von 55 bis unter 65 Jahren (ohne Bezieher einer heutigen GRV, BV, AdL oder BSV/ ohne Heimbewohner) - n e u e L ä n d e r (mit Ost-Berlin)

	+-- ALLE +--	+----- M ä n n e r -----+					+----- F r a u e n -----+						
		Alle	55-u.	65-u.	75-u.	85 u.	65 u.	Alle	55-u.	65-u.	75-u.	85 u.	65 u.
			65 J.	75 J.	85 J.	älter			älter	65 J.	75 J.	85 J.	
Basis hochger. (in Tsd.)	1392	733	733	-	-	-	-	659	659	-	-	-	-
Basis ungewichtet	1954	911	911	-	-	-	-	1043	1043	-	-	-	-
Zukünftige Rente/Pension													
GRV-Rente	1310	1451	1451	-	-	-	-	1153	1153	-	-	-	-
Betriebliche Altersversorgung	1960	2071	2071	-	-	-	-	1665	1665	-	-	-	-
Zusatzversorgung im ÖD	1793	1982	1982	-	-	-	-	1678	1678	-	-	-	-
Beamtenpension	2691	2808	2808	-	-	-	-	2504	2504	-	-	-	-
Landwirt. Altersrente	1547	1547	1547	-	-	-	-	-	-	-	-	-	-
Berufsständische Versorgung	2468	2368	2368	-	-	-	-	2548	2548	-	-	-	-
Priv. Versicherung	1658	1842	1842	-	-	-	-	1406	1406	-	-	-	-
Auslandsrente	2166	2166	2166	-	-	-	-	-	-	-	-	-	-
Riester-Rente	1464	1614	1614	-	-	-	-	1284	1284	-	-	-	-
Sonst. Rente	1561	2530	2530	-	-	-	-	1169	1169	-	-	-	-
I N S G E S A M T	1324	1468	1468	-	-	-	-	1163	1163	-	-	-	-

Zukünftige Rente / Pension - Prozentuale Verteilung der Personen

Teilgesamtheit: Männer von 55 bis unter 65 Jahren (ohne Bezieher einer heutigen GRV, BV, AdL oder BSV/ ohne Heimbewohner) - n e u e L ä n d e r (mit Ost-Berlin)

	+-- ALLE +--			+ V E R H E I R A T E T E +			+----- A L L E I N S T E H E N D E N A C H F A M I L I E N S T A N D -----+											
		+-----+-----+-----+			+-----+-----+-----+			+-----+-----+-----+			+-----+-----+-----+			+-----+-----+-----+				
		Alle	55-u. 65 J.	65 u. älter	Alle	55-u. 65 J.	65 u. älter	Gesamt	Verwitwet		Geschieden/Getr.lebend		Ledig					
Basis hochger. (in Tsd.)	733						199	199	-	14	14	-	126	126	-	59	59	-
Basis ungewichtet	911						235	235	-	24	24	-	143	143	-	68	68	-
Zukünftige Rente/Pension																		

GRV-Rente	99						99	99	-	100	100	-	99	99	-	98	98	-
Betriebliche Altersversorgung	9						6	6	-	14	14	-	5	5	-	7	7	-
Zusatzversorgung im ÖD	15						12	12	-	17	17	-	9	9	-	16	16	-
Beamtenpension	4						2	2	-	3	3	-	3	3	-	-	-	-
Landwirt. Altersrente	1						-	-	-	-	-	-	-	-	-	-	-	-
Berufsständische Versorgung	1						1	1	-	-	-	-	1	1	-	2	2	-
Priv. Versicherung	30						19	19	-	13	13	-	20	20	-	20	20	-
Auslandsrente	0						0	0	-	-	-	-	1	1	-	-	-	-
Riester-Rente	11						8	8	-	4	4	-	7	7	-	10	10	-
Sonst. Rente	0						1	1	-	-	-	-	2	2	-	-	-	-
S U M M E	169						149	149	-	151	151	-	147	147	-	153	153	-

Zukünftige Rente / Pension - Nettoeinkommen der Person (ZY090) (Betrag je Bezieher/in)

Teilgesamtheit: Männer von 55 bis unter 65 Jahren (ohne Bezieher einer heutigen GRV, BV, AdL oder BSV/ ohne Heimbewohner) - n e u e L ä n d e r (mit Ost-Berlin)

	+-- ALLE --+				+ V E R H E I R A T E T E +				+----- A L L E I N S T E H E N D E N A C H F A M I L I E N S T A N D -----+											
		+-----+ Gesamt			+-----+ Verwitwet			+-----+ Geschieden/Getr.lebend			+-----+ Ledig									
		Alle	55-u. 65 J.	65 u. älter	Alle	55-u. 65 J.	65 u. älter	Alle	55-u. 65 J.	65 u. älter	Alle	55-u. 65 J.	65 u. älter	Alle	55-u. 65 J.	65 u. älter				
Basis hochger. (in Tsd.)	733	534	534	-	199	199	-	14	14	-	126	126	-	59	59	-				
Basis ungewichtet	911	676	676	-	235	235	-	24	24	-	143	143	-	68	68	-				
Zukünftige Rente/Pension																				

GRV-Rente	1451	1549	1549	-	1190	1190	-	1443	1443	-	1227	1227	-	1053	1053	-				
Betriebliche Altersversorgung	2071	2155	2155	-	1701	1701	-	2322	2322	-	1684	1684	-	1442	1442	-				
Zusatzversorgung im ÖD	1982	2008	2008	-	1888	1888	-	1331	1331	-	1645	1645	-	2304	2304	-				
Beamtenpension	2808	2846	2846	-	2596	2596	-	3727	3727	-	2475	2475	-	-	-	-				
Landwirt. Altersrente	1547	1547	1547	-	-	-	-	-	-	-	-	-	-	-	-	-				
Berufsständische Versorgung	2368	2218	2218	-	2599	2599	-	-	-	-	2020	2020	-	3509	3509	-				
Priv. Versicherung	1842	1887	1887	-	1628	1628	-	1479	1479	-	1695	1695	-	1507	1507	-				
Auslandsrente	2166	2190	2190	-	2146	2146	-	-	-	-	2146	2146	-	-	-	-				
Riester-Rente	1614	1676	1676	-	1354	1354	-	1439	1439	-	1348	1348	-	1354	1354	-				
Sonst. Rente	2530	3535	3535	-	2182	2182	-	-	-	-	2182	2182	-	-	-	-				
I N S G E S A M T	1468	1566	1566	-	1203	1203	-	1443	1443	-	1227	1227	-	1096	1096	-				

Zukünftige Rente / Pension - Prozentuale Verteilung der Personen

Teilgesamtheit: Frauen von 55 bis unter 65 Jahren (ohne Bezieher einer heutigen GRV, BV, AdL oder BSV/ ohne Heimbewohner) - neue Länder (mit Ost-Berlin)

	+-- ALLE +--			+ V E R H E I R A T E T E +			+----- A L L E I N S T E H E N D E N A C H F A M I L I E N S T A N D -----+											
		+-----+-----+-----+			+-----+-----+-----+			+-----+-----+-----+			+-----+-----+-----+			+-----+-----+-----+				
		Alle	55-u. 65 J.	65 u. älter	Alle	55-u. 65 J.	65 u. älter	Gesamt	Verwitwet	Ledig	Geschieden/Getr.lebend	Ledig	Geschieden/Getr.lebend	Ledig	Geschieden/Getr.lebend	Ledig		
Basis hochger. (in Tsd.)	659			450	450	-	209	209	-	64	64	-	111	111	-	33	33	-
Basis ungewichtet	1043			651	651	-	392	392	-	129	129	-	217	217	-	46	46	-
Zukünftige Rente/Pension																		

GRV-Rente	99			99	99	-	99	99	-	98	98	-	100	100	-	100	100	-
Betriebliche Altersversorgung	4			4	4	-	4	4	-	7	7	-	3	3	-	3	3	-
Zusatzversorgung im ÖD	27			26	26	-	27	27	-	22	22	-	27	27	-	38	38	-
Beamtenpension	3			3	3	-	3	3	-	6	6	-	1	1	-	1	1	-
Landwirt. Altersrente	-			-	-	-	-	-	-	-	-	-	-	-	-	-	-	-
Berufsständische Versorgung	1			1	1	-	1	1	-	-	-	-	2	2	-	-	-	-
Priv. Versicherung	24			23	23	-	27	27	-	30	30	-	25	25	-	29	29	-
Auslandsrente	-			-	-	-	-	-	-	-	-	-	-	-	-	-	-	-
Riester-Rente	10			10	10	-	11	11	-	13	13	-	10	10	-	7	7	-
Sonst. Rente	1			1	1	-	1	1	-	2	2	-	0	0	-	-	-	-
S U M M E	169			167	167	-	172	172	-	177	177	-	167	167	-	180	180	-

Zukünftige Rente / Pension - Nettoeinkommen der Person (ZY090) (Betrag je Bezieher/in)

Teilgesamtheit: Frauen von 55 bis unter 65 Jahren (ohne Bezieher einer heutigen GRV, BV, AdL oder BSV/ ohne Heimbewohner) - neue Länder (mit Ost-Berlin)

	+--- ALLE ---+ + V E R H E I R A T E T E + +----- A L L E I N S T E H E N D E N A C H F A M I L I E N S T A N D -----+															
	+----- Gesamt -----++----- Verwitwet-----++ Geschieden/Getr.lebend++----- Ledig -----+															
	+-----+-----+-----+-----+-----+-----+-----+-----+-----+-----+-----+-----+-----+-----+-----+-----+															
	Alle	55-u. 65 J.	65 u. älter		Alle	55-u. 65 J.	65 u. älter	Alle	55-u. 65 J.	65 u. älter	Alle	55-u. 65 J.	65 u. älter	Alle	55-u. 65 J.	65 u. älter
Basis hochger. (in Tsd.)	659	450	450	-	209	209	-	64	64	-	111	111	-	33	33	-
Basis ungewichtet	1043	651	651	-	392	392	-	129	129	-	217	217	-	46	46	-
Zukünftige Rente/Pension																

GRV-Rente	1153	1091	1091	-	1286	1286	-	1408	1408	-	1212	1212	-	1298	1298	-
Betriebliche Altersversorgung	1665	1468	1468	-	2082	2082	-	2403	2403	-	1825	1825	-	1544	1544	-
Zusatzversorgung im ÖD	1678	1636	1636	-	1764	1764	-	1761	1761	-	1755	1755	-	1789	1789	-
Beamtenpension	2504	2592	2592	-	2319	2319	-	2396	2396	-	1825	1825	-	2760	2760	-
Landwirt. Altersrente	-	-	-	-	-	-	-	-	-	-	-	-	-	-	-	-
Berufsständische Versorgung	2548	2577	2577	-	2461	2461	-	-	-	-	2461	2461	-	-	-	-
Priv. Versicherung	1406	1320	1320	-	1563	1563	-	1644	1644	-	1553	1553	-	1432	1432	-
Auslandsrente	-	-	-	-	-	-	-	-	-	-	-	-	-	-	-	-
Riester-Rente	1284	1183	1183	-	1488	1488	-	1705	1705	-	1345	1345	-	1363	1363	-
Sonst. Rente	1169	841	841	-	2307	2307	-	2145	2145	-	2818	2818	-	-	-	-
I N S G E S A M T	1163	1106	1106	-	1288	1288	-	1410	1410	-	1215	1215	-	1298	1298	-

PROZENT SENKRECHT

Zukünftige Rente / Pension - Prozentuale Verteilung der Personen

Teilgesamtheit: Männer von 55 bis unter 65 Jahren (ohne Bezieher einer heutigen GRV, BV, AdL oder BSV/ ohne Heimbewohner) - neue Länder (mit Ost-Berlin)

	Männer - Tätigkeitsniveau																
	Alle Männer	Arbeiter			Angestellte					Beamte, Berufssol.		Selbstständige				Mit-	
		Ange-lernt	Fach-arbeiter	Meister-Polier	Ange-lernt	Einf.-Fachkr.	Mittl.-Fachkr.	Gehob.-Fachkr.	Hochq./leit.	Einf./Mittl.D.	Gehob./Höher.D.	Land-wirte	Hand-werker	Verkam.-Freib.	Sonst.-Freib.	Gewerbe-treib.	hel-fende
Basis hochger. (in Tsd.)	733	49	294	26	8	41	85	53	56	7	20	4	17	10	11	50	-
Basis ungewichtet	911	62	364	33	11	52	109	65	68	9	24	5	21	13	12	60	-
Zukünftige Rente/Pension																	
GRV-Rente	99	98	100	100	100	100	100	100	96	68	83	100	100	100	100	100	-
Betriebliche Altersversorgung	9	3	7	-	-	12	18	18	17	-	-	-	5	-	-	11	-
Zusatzversorgung im ÖD	15	5	9	7	25	30	29	36	35	-	-	-	-	-	-	-	-
Beamtenpension	4	-	-	-	-	-	-	-	-	100	100	-	-	-	-	-	-
Landwirt. Altersrente	1	1	-	-	-	-	-	-	-	-	-	83	-	-	-	-	-
Berufsständische Versorgung	1	-	-	-	-	-	-	-	5	-	-	-	-	40	-	-	-
Priv. Versicherung	30	11	24	16	13	22	27	44	44	25	30	20	52	60	46	54	-
Auslandsrente	0	-	-	-	-	-	-	-	1	-	-	-	-	-	9	-	-
Riester-Rente	11	9	10	13	9	13	17	8	15	-	9	-	10	8	-	10	-
Sonst. Rente	0	-	0	-	-	-	1	-	-	-	-	-	-	9	-	2	-
S U M M E	169	128	151	135	146	177	192	205	214	193	221	203	167	217	155	176	-

Zukünftige Rente / Pension - Nettoeinkommen der Person (ZY090) (Betrag je Bezieher/in)

Teilgesamtheit: Männer von 55 bis unter 65 Jahren (ohne Bezieher einer heutigen GRV, BV, AdL oder BSV/ ohne Heimbewohner) - n e u e L ä n d e r (mit Ost-Berlin)

	M ä n n e r - T ä t i g k e i t s n i v e a u																
	A r b e i t e r				A n g e s t e l l t e					B e a m t e , B e r u f s s o l .		S e l b s t s t ä n d i g e				M i t -	
M ä n n e r	Ange- lernt	Fach- arbeiter	Meister Polier	Ange- lernt	Ein- fachkr.	Mittl. Fachkr.	Gehob. Fachkr.	Hochq./ leit.	Ein- fachkr.	Gehob./ Höher.D.	Land- wirte	Hand- werker	Verkam. Freib.	Sonst. Freib.	Gewerbe treib.	h e l - f e n d e	
Basis hochger. (in Tsd.)	733	49	294	26	8	41	85	53	56	7	20	4	17	10	11	50	-
Basis ungewichtet	911	62	364	33	11	52	109	65	68	9	24	5	21	13	12	60	-
Zukünftige Rente/Pension	-----																
GRV-Rente	1451	718	1098	1374	943	1287	1642	2122	2677	2088	2885	1623	1421	2609	1252	1420	-
Betriebliche Altersversorgung	2071	1068	1544	-	-	1481	1869	2534	3042	-	-	-	7277	-	-	2257	-
Zusatzversorgung im ÖD	1982	835	1348	1685	1561	1728	1981	2426	2766	-	-	-	-	-	-	-	-
Beamtenpension	2808	-	-	-	-	-	-	-	-	2358	2974	-	-	-	-	-	-
Landwirt. Altersrente	1547	86	-	-	-	-	-	-	-	-	-	1851	-	-	-	-	-
Berufsständische Versorgung	2368	-	-	-	-	-	-	-	3420	-	-	-	-	1713	-	-	-
Priv. Versicherung	1842	869	1367	1565	1571	1400	1803	2180	2756	2260	3179	3275	1960	3608	1209	1711	-
Auslandsrente	2166	-	-	-	-	-	-	-	2190	-	-	-	-	-	2146	-	-
Riester-Rente	1614	627	1199	1209	1563	1398	1815	1935	2823	-	4100	-	1041	3339	-	1674	-
Sonst. Rente	2530	-	410	-	-	-	1887	-	-	-	-	-	-	3760	-	3535	-
I N S G E S A M T	1468	718	1098	1374	943	1287	1642	2122	2693	2358	2974	1623	1421	2609	1252	1420	-

Zukünftige Rente / Pension - Prozentuale Verteilung der Personen

Teilgesamtheit: Frauen von 55 bis unter 65 Jahren (ohne Bezieher einer heutigen GRV, BV, AdL oder BSV/ ohne Heimbewohner) - neue Länder (mit Ost-Berlin)

	Frauen - Tätigkeitsniveau																	
	Alle Frauen	Arbeiter				Angestellte					Beamte, Berufssol.		Selbstständige				Mit-	
		Ange-lernt	Fach-arbeiter	Meister-Polier	Ange-lernt	Einf.-Fachkr.	Mittl.-Fachkr.	Gehob.-Fachkr.	Hochq./leit.		Einf./Mittl.D.	Gehob./Höher.D.	Land-wirte	Hand-werker	Verkam.-Freib.	Sonst.-Freib.	Gewerbe-treib.	hel-fende
Basis hochger. (in Tsd.)	659	62	140	5	16	109	187	40	34	4	12	-	6	9	7	21	2	
Basis ungewichtet	1043	98	218	7	23	169	296	67	55	8	20	-	11	15	12	33	4	
Zukünftige Rente/Pension																		
GRV-Rente	99	100	100	100	100	98	100	99	98	85	81	-	100	87	100	100	100	
Betriebliche Altersversorgung	4	4	3	-	-	3	6	10	3	-	-	-	-	-	-	2	-	
Zusatzversorgung im ÖD	27	5	5	-	3	27	50	52	62	-	-	-	-	-	-	-	-	
Beamtenpension	3	-	-	-	-	-	-	2	-	91	100	-	-	-	-	-	-	
Landwirt. Altersrente	-	-	-	-	-	-	-	-	-	-	-	-	-	-	-	-	-	
Berufsständische Versorgung	1	-	-	-	-	-	-	3	-	-	-	-	-	72	-	4	-	
Priv. Versicherung	24	7	15	32	25	24	31	35	14	-	25	-	62	49	59	45	39	
Auslandsrente	-	-	-	-	-	-	-	-	-	-	-	-	-	-	-	-	-	
Riester-Rente	10	15	9	-	18	6	12	14	8	17	13	-	-	-	-	8	-	
Sonst. Rente	1	2	-	-	-	-	3	1	2	-	-	-	-	-	-	4	-	
S U M M E	169	132	132	132	147	157	201	217	188	193	219	-	162	208	159	164	139	

Zukünftige Rente / Pension - Nettoeinkommen der Person (ZY090) (Betrag je Bezieher/in)

Teilgesamtheit: Frauen von 55 bis unter 65 Jahren (ohne Bezieher einer heutigen GRV, BV, AdL oder BSV/ ohne Heimbewohner) - n e u e L ä n d e r (mit Ost-Berlin)

	Frauen - Tätigkeitsniveau																
	Alle Arbeiter				Angestellte					Beamte, Berufssol.		Selbstständige				Mit-	
Frauen	Ange- lernt	Fach- arbeiter	Meister Polier	Ange- lernt	Einf. Fachkr.	Mittl. Fachkr.	Gehob. Fachkr.	Hochq./ leit.	Einf./ Mittl.D.	Gehob./ Höher.D.	Land- wirte	Hand- werker	Verkam. Freib.	Sonst. Freib.	Gewerbe treib.	hel- fende	
Basis hochger. (in Tsd.)	659	62	140	5	16	109	187	40	34	4	12	-	6	9	7	21	2
Basis ungewichtet	1043	98	218	7	23	169	296	67	55	8	20	-	11	15	12	33	4
Zukünftige Rente/Pension	-----																
GRV-Rente	1153	669	730	596	686	995	1330	1847	2212	1651	2697	-	1001	2208	1157	1190	723
Betriebliche Altersversorgung	1665	1072	1363	-	-	1571	1604	2432	2889	-	-	-	-	-	-	623	-
Zusatzversorgung im ÖD	1678	986	1139	-	907	1432	1551	1962	2578	-	-	-	-	-	-	-	-
Beamtenpension	2504	-	-	-	-	-	-	2977	-	1793	2695	-	-	-	-	-	-
Landwirt. Altersrente	-	-	-	-	-	-	-	-	-	-	-	-	-	-	-	-	-
Berufsständische Versorgung	2548	-	-	-	-	-	-	2544	-	-	-	-	-	2628	-	2017	-
Priv. Versicherung	1406	671	898	806	376	1153	1411	2114	2327	-	2674	-	984	2938	890	1889	453
Auslandsrente	-	-	-	-	-	-	-	-	-	-	-	-	-	-	-	-	-
Riester-Rente	1284	776	875	-	638	1337	1351	2289	2369	1773	1760	-	-	-	-	1234	-
Sonst. Rente	1169	311	-	-	-	-	875	1753	3410	-	-	-	-	-	-	1260	-
I N S G E S A M T	1163	669	730	596	686	995	1330	1845	2212	1635	2695	-	1001	2385	1157	1190	723

Versicherungsjahre der GRV-Rentner (ohne reine KLG) - Prozentuale Verteilung der Personen

Teilgesamtheit: Männer und Frauen ab 55 Jahren (ohne Heimbewohner) - n e u e L ä n d e r (mit Ost-Berlin)

	+-- ALLE +--	+----- M ä n n e r -----+						+----- F r a u e n -----+					
		Alle	55-u.	65-u.	75-u.	85 u.	65 u.	Alle	55-u.	65-u.	75-u.	85 u.	65 u.
			65 J.	75 J.	85 J.	älter	älter		65 J.	75 J.	85 J.	älter	älter
Basis hochger. (in Tsd.)	5161	2343	949	886	431	77	1394	2818	914	996	648	260	1904
Basis ungewichtet	9374	3817	1184	1601	733	299	2633	5557	1480	1999	1392	686	4077
Versicherungsjahre von GRV-Rentner/innen													
Mit eigener GRV-Rente und Angabe zu Versicherungsjahren													
Basis hochger. (in Tsd.)	3515	1519	192	843	414	71	1327	1995	233	943	601	218	1763
(in %)	68	65	20	95	96	92	95	71	25	95	93	84	93
Basis ungewichtet	6892	2745	241	1522	706	276	2504	4147	398	1889	1290	570	3749

1 - u. 5 Jahre	-	-	-	-	-	-	-	-	-	-	-	-	-
5 - u. 15 Jahre	1	0	-	0	-	-	0	2	0	2	3	3	2
15 - u. 25 Jahre	4	1	5	1	1	-	1	6	7	3	6	15	6
25 - u. 35 Jahre	10	5	18	5	2	1	3	14	19	11	15	22	14
35 - u. 45 Jahre	49	43	57	46	34	20	41	54	58	58	52	38	53
45 Jahre und mehr	36	50	19	49	64	79	55	24	15	27	25	22	25
I N S G E S A M T	100	100	100	100	100	100	100	100	100	100	100	100	100
K.A. - Versicherungsjahre	6	4	7	3	3	7	4	7	8	5	7	15	7
Versicherungsjahre je Rentn.	40	43	38	43	45	47	44	38	37	40	38	35	38

Versicherungsjahre der GRV-Rentner (ohne reine KLG) - Nettoeinkommen der Person (ZY090) (Betrag je Bezieher/in)

Teilgesamtheit: Männer und Frauen ab 55 Jahren (ohne Heimbewohner) - neue Länder (mit Ost-Berlin)

	+-- ALLE +--	+----- M ä n n e r -----+						+----- F r a u e n -----+					
		Alle	55-u.	65-u.	75-u.	85 u.	65 u.	Alle	55-u.	65-u.	75-u.	85 u.	65 u.
			65 J.	75 J.	85 J.	älter	älter		65 J.	75 J.	85 J.	älter	älter
Basis hochger. (in Tsd.)	5161	2343	949	886	431	77	1394	2818	914	996	648	260	1904
Basis ungewichtet	9374	3817	1184	1601	733	299	2633	5557	1480	1999	1392	686	4077
Versicherungsjahre von GRV-Rentner/innen													
Mit eigener GRV-Rente und Angabe zu Versicherungsjahren													
Basis hochger. (in Tsd.)	3515	1519	192	843	414	71	1327	1995	233	943	601	218	1763
(in %)	68	65	20	95	96	92	95	71	25	95	93	84	93
Basis ungewichtet	6892	2745	241	1522	706	276	2504	4147	398	1889	1290	570	3749

1 - u. 5 Jahre	-	-	-	-	-	-	-	-	-	-	-	-	-
5 - u. 15 Jahre	669	1145	-	1145	-	-	1145	633	700	470	683	891	631
15 - u. 25 Jahre	881	1009	882	1104	1265	-	1145	860	738	709	869	1053	880
25 - u. 35 Jahre	974	1065	851	1237	1190	1295	1231	948	761	880	1021	1121	982
35 - u. 45 Jahre	1087	1194	958	1222	1287	1339	1242	1022	867	990	1106	1176	1045
45 Jahre und mehr	1160	1232	913	1178	1324	1414	1249	1047	808	982	1138	1281	1066
I N S G E S A M T	1080	1199	912	1197	1309	1383	1242	993	826	950	1065	1141	1015
K.A. - Versicherungsjahre	934	1060	735	1083	1301	1192	1156	878	801	767	899	1026	891

Versicherungsjahre der GRV-Rentner (ohne reine KLG) - Anteil der eigenen GRV-Rente (brutto) am Bruttoeinkommen der Person (%)

Teilgesamtheit: Männer und Frauen ab 55 Jahren (ohne Heimbewohner) - n e u e L ä n d e r (mit Ost-Berlin)

	+-- ALLE +--	+----- M ä n n e r -----+						+----- F r a u e n -----+					
		Alle	55-u. 65 J.	65-u. 75 J.	75-u. 85 J.	85 u. älter	65 u. älter	Alle	55-u. 65 J.	65-u. 75 J.	75-u. 85 J.	85 u. älter	65 u. älter
Basis hochger. (in Tsd.)	5161	2343	949	886	431	77	1394	2818	914	996	648	260	1904
Basis ungewichtet	9374	3817	1184	1601	733	299	2633	5557	1480	1999	1392	686	4077
Versicherungsjahre von GRV-Rentner/innen													
Mit eigener GRV-Rente und Angabe zu Versicherungsjahren													
Basis hochger. (in Tsd.)	3515	1519	192	843	414	71	1327	1995	233	943	601	218	1763
(in %)	68	65	20	95	96	92	95	71	25	95	93	84	93
Basis ungewichtet	6892	2745	241	1522	706	276	2504	4147	398	1889	1290	570	3749

1 - u. 5 Jahre	-	-	-	-	-	-	-	-	-	-	-	-	-
5 - u. 15 Jahre	57	42	-	42	-	-	42	58	86	70	52	38	57
15 - u. 25 Jahre	65	81	86	75	71	-	74	62	87	77	58	41	58
25 - u. 35 Jahre	75	84	89	80	86	76	80	73	87	81	65	58	70
35 - u. 45 Jahre	85	91	88	91	94	88	92	81	84	84	76	69	80
45 Jahre und mehr	88	92	88	92	93	90	93	81	87	85	78	70	81
I N S G E S A M T	83	91	88	91	93	89	91	78	85	84	73	61	77
K.A. - Versicherungsjahre	77	88	93	88	85	88	87	73	79	83	71	59	72

Versicherungsjahre der GRV-Rentner (ohne reine KLG) - Prozentuale Verteilung der Personen

Teilgesamtheit: Männer ab 55 Jahren (ohne Heimbewohner) - n e u e L ä n d e r (mit Ost-Berlin)

	+-- ALLE +--			+ V E R H E I R A T E T E +			+----- A L L E I N S T E H E N D E N A C H F A M I L I E N S T A N D -----+											
					Gesamt			Verwitwet			Geschieden/Getr.lebend			Ledig				
		Alle	55-u. 65 J.	65 u. älter	Alle	55-u. 65 J.	65 u. älter	Alle	55-u. 65 J.	65 u. älter	Alle	55-u. 65 J.	65 u. älter	Alle	55-u. 65 J.	65 u. älter		
Basis hochger. (in Tsd.)	2343			1735	687	1048	608	263	346	215	27	189	260	152	108	133	84	49
Basis ungewichtet	3817			2852	877	1975	965	307	658	429	38	391	371	171	200	165	98	67
Versicherungsjahre von GRV-Rentner/innen																		
Mit eigener GRV-Rente und Angabe zu Versicherungsjahren																		
Basis hochger. (in Tsd.)	1519			1152	139	1013	368	53	315	189	11	178	118	23	94	61	18	42
(in %)	65			66	20	97	60	20	91	88	43	94	45	15	88	46	22	86
Basis ungewichtet	2745			2085	181	1904	660	60	600	382	13	369	199	24	175	79	23	56

1 - u. 5 Jahre	-			-	-	-	-	-	-	-	-	-	-	-	-	-	-	-
5 - u. 15 Jahre	0			0	-	0	0	-	1	0	-	0	1	-	1	-	-	-
15 - u. 25 Jahre	1			1	2	1	2	13	1	1	10	0	2	5	1	9	26	1
25 - u. 35 Jahre	5			5	16	3	8	25	5	4	16	3	9	22	6	16	35	8
35 - u. 45 Jahre	43			44	64	41	39	40	39	34	45	34	46	45	46	43	30	48
45 Jahre und mehr	50			51	18	55	50	22	55	61	29	63	42	29	46	32	10	42
I N S G E S A M T	100			100	100	100	100	100	100	100	100	100	100	100	100	100	100	100
K.A. - Versicherungsjahre	4			2	3	2	9	17	8	6	13	6	10	11	9	16	25	12
Versicherungsjahre je Rentn.	43			43	39	44	42	36	43	44	38	44	42	39	42	39	31	42

Versicherungsjahre der GRV-Rentner (ohne reine KLG) - Nettoeinkommen der Person (ZY090) (Betrag je Bezieher/in)

EUR/MONAT

Teilgesamtheit: Männer ab 55 Jahren (ohne Heimbewohner) - n e u e L ä n d e r (mit Ost-Berlin)

	+-- ALLE --+			+ V E R H E I R A T E T E +			+----- A L L E I N S T E H E N D E N A C H F A M I L I E N S T A N D -----+											
		+-----+-----+-----+		Alle	+-----+-----+-----+		+-----+-----+-----+			+-----+-----+-----+			+-----+-----+-----+					
		Gesamt	55-u.		65 u.	Gesamt	55-u.	65 u.	Verwitwet	55-u.	65 u.	Geschieden/Getr.lebend	55-u.	65 u.	Ledig	55-u.	65 u.	
	Alle	65 J.	älter	Alle	65 J.	älter	Alle	65 J.	älter	Alle	65 J.	älter	Alle	65 J.	älter			
Basis hochger. (in Tsd.)	2343			1735	687	1048	608	263	346	215	27	189	260	152	108	133	84	49
Basis ungewichtet	3817			2852	877	1975	965	307	658	429	38	391	371	171	200	165	98	67
Versicherungsjahre von GRV-Rentner/innen																		
Mit eigener GRV-Rente und Angabe zu Versicherungsjahren																		
Basis hochger. (in Tsd.)	1519			1152	139	1013	368	53	315	189	11	178	118	23	94	61	18	42
(in %)	65			66	20	97	60	20	91	88	43	94	45	15	88	46	22	86
Basis ungewichtet	2745			2085	181	1904	660	60	600	382	13	369	199	24	175	79	23	56

1 - u. 5 Jahre	-			-	-	-	-	-	-	-	-	-	-	-	-	-	-	-
5 - u. 15 Jahre	1145			1393	-	1393	980	-	980	1213	-	1213	814	-	814	-	-	-
15 - u. 25 Jahre	1009			1046	898	1105	970	875	1266	1302	1324	1251	1094	631	1507	816	822	771
25 - u. 35 Jahre	1065			1065	843	1220	1067	863	1256	1279	1270	1281	1142	820	1440	834	780	933
35 - u. 45 Jahre	1194			1178	929	1232	1250	1080	1279	1438	1328	1447	1120	1054	1135	1046	900	1087
45 Jahre und mehr	1232			1207	958	1219	1311	813	1345	1438	965	1452	1163	719	1231	938	886	943
I N S G E S A M T	1199			1185	919	1222	1239	896	1303	1432	1206	1448	1112	871	1173	931	759	1018
K.A. - Versicherungsjahre	1060			1121	889	1158	1015	681	1154	1467	1155	1515	881	739	924	692	531	870

Versicherungsjahre der GRV-Rentner (ohne reine KLG) - Anteil der eigenen GRV-Rente (brutto) am Bruttoeinkommen der Person (%)

Teilgesamtheit: Männer ab 55 Jahren (ohne Heimbewohner) - n e u e L ä n d e r (mit Ost-Berlin)

	+-- ALLE --+			+ V E R H E I R A T E T E +			+----- A L L E I N S T E H E N D E N A C H F A M I L I E N S T A N D -----+									
		+-----+-----+-----+			+-----+-----+-----+			+-----+-----+-----+			+-----+-----+-----+			+-----+-----+-----+		
		Alle	55-u. 65 J.	65 u. älter	Alle	55-u. 65 J.	65 u. älter	Alle	55-u. 65 J.	65 u. älter	Alle	55-u. 65 J.	65 u. älter	Alle	55-u. 65 J.	65 u. älter
Basis hochger. (in Tsd.)	2343	1735	687	1048	608	263	346	215	27	189	260	152	108	133	84	49
Basis ungewichtet	3817	2852	877	1975	965	307	658	429	38	391	371	171	200	165	98	67
Versicherungsjahre von GRV-Rentner/innen																
Mit eigener GRV-Rente und Angabe zu Versicherungsjahren																
Basis hochger. (in Tsd.)	1519	1152	139	1013	368	53	315	189	11	178	118	23	94	61	18	42
(in %)	65	66	20	97	60	20	91	88	43	94	45	15	88	46	22	86
Basis ungewichtet	2745	2085	181	1904	660	60	600	382	13	369	199	24	175	79	23	56

1 - u. 5 Jahre	-	-	-	-	-	-	-	-	-	-	-	-	-	-	-	-
5 - u. 15 Jahre	42	74	-	74	21	-	21	8	-	8	30	-	30	-	-	-
15 - u. 25 Jahre	81	77	83	75	84	88	72	74	70	84	61	70	53	96	96	100
25 - u. 35 Jahre	84	86	91	84	79	86	74	70	73	70	77	82	72	89	92	83
35 - u. 45 Jahre	91	93	91	93	86	78	87	79	66	80	90	80	92	94	86	96
45 Jahre und mehr	92	95	90	95	85	82	85	81	56	81	92	94	92	95	86	96
I N S G E S A M T	91	93	91	94	85	84	85	79	65	80	88	85	89	94	93	94
K.A. - Versicherungsjahre	88	92	96	92	85	91	83	70	65	71	88	88	88	98	100	96

Versicherungsjahre der GRV-Rentner (ohne reine KLG) - Prozentuale Verteilung der Personen

Teilgesamtheit: Frauen ab 55 Jahren (ohne Heimbewohner) - neue Länder (mit Ost-Berlin)

	+-- ALLE +--			+ V E R H E I R A T E T E +			+----- A L L E I N S T E H E N D E N A C H F A M I L I E N S T A N D -----+												
		+-----+-----+-----+		+-----+-----+-----+		+-----+-----+-----+			+-----+-----+-----+			+-----+-----+-----+			+-----+-----+-----+				
		Alle	55-u. 65 J.	65 u. älter	Alle	55-u. 65 J.	65 u. älter	Alle	55-u. 65 J.	65 u. älter	Alle	55-u. 65 J.	65 u. älter	Alle	55-u. 65 J.	65 u. älter	Alle	55-u. 65 J.	65 u. älter
Basis hochger. (in Tsd.)	2818	1514	630	884	1304	284	1020	849	100	749	297	132	166	157	52	105			
Basis ungewichtet	5557	2569	951	1618	2988	529	2459	1906	196	1710	754	260	494	328	73	255			
Versicherungsjahre von GRV-Rentner/innen																			
Mit eigener GRV-Rente und Angabe zu Versicherungsjahren																			
Basis hochger. (in Tsd.)	1995	997	166	831	998	66	932	715	31	684	172	19	153	112	17	95			
(in %)	71	66	26	94	77	23	91	84	31	91	58	14	92	71	33	90			
Basis ungewichtet	4147	1793	278	1515	2354	120	2234	1608	58	1550	493	38	455	253	24	229			

1 - u. 5 Jahre	-	-	-	-	-	-	-	-	-	-	-	-	-	-	-	-			
5 - u. 15 Jahre	2	2	-	2	2	2	2	2	-	2	0	3	0	2	4	2			
15 - u. 25 Jahre	6	4	5	4	7	11	7	8	7	8	4	13	3	4	18	2			
25 - u. 35 Jahre	14	13	20	11	16	17	15	17	14	17	15	23	14	10	17	8			
35 - u. 45 Jahre	54	56	60	56	51	54	51	50	62	50	55	58	54	56	37	59			
45 Jahre und mehr	24	24	15	26	24	15	25	23	18	23	26	3	29	29	24	30			
I N S G E S A M T	100	100	100	100	100	100	100	100	100	100	100	100	100	100	100	100			
K.A. - Versicherungsjahre	7	6	7	5	8	11	8	8	14	8	7	9	7	9	7	9			
Versicherungsjahre je Rentn.	38	39	38	39	38	36	38	37	39	37	39	35	40	40	34	41			

Versicherungsjahre der GRV-Rentner (ohne reine KLG) - Nettoeinkommen der Person (ZY090) (Betrag je Bezieher/in)

Teilgesamtheit: Frauen ab 55 Jahren (ohne Heimbewohner) - n e u e L ä n d e r (mit Ost-Berlin)

	+--- ALLE ---+ + V E R H E I R A T E T E + +----- A L L E I N S T E H E N D E N A C H F A M I L I E N S T A N D -----+ +															
					Gesamt			Verwitwet			Geschieden/Getr.lebend			Ledig		
		Alle	55-u. 65 J.	65 u. älter	Alle	55-u. 65 J.	65 u. älter	Alle	55-u. 65 J.	65 u. älter	Alle	55-u. 65 J.	65 u. älter	Alle	55-u. 65 J.	65 u. älter
Basis hochger. (in Tsd.)	2818	1514	630	884	1304	284	1020	849	100	749	297	132	166	157	52	105
Basis ungewichtet	5557	2569	951	1618	2988	529	2459	1906	196	1710	754	260	494	328	73	255
Versicherungsjahre von GRV-Rentner/innen																
Mit eigener GRV-Rente und Angabe zu Versicherungsjahren																
Basis hochger. (in Tsd.)	1995	997	166	831	998	66	932	715	31	684	172	19	153	112	17	95
(in %)	71	66	26	94	77	23	91	84	31	91	58	14	92	71	33	90
Basis ungewichtet	4147	1793	278	1515	2354	120	2234	1608	58	1550	493	38	455	253	24	229

1 - u. 5 Jahre	-	-	-	-	-	-	-	-	-	-	-	-	-	-	-	-
5 - u. 15 Jahre	633	268	-	268	1016	700	1037	984	-	984	677	755	547	1381	658	1707
15 - u. 25 Jahre	860	510	599	488	1077	895	1099	1132	1172	1131	794	827	776	800	771	864
25 - u. 35 Jahre	948	649	672	641	1194	1016	1208	1273	1275	1273	918	762	949	966	1008	951
35 - u. 45 Jahre	1022	825	787	833	1238	1089	1250	1357	1225	1365	928	1016	916	1025	809	1050
45 Jahre und mehr	1047	837	730	850	1260	1005	1271	1398	1193	1405	955	744	958	981	789	1009
I N S G E S A M T	993	773	742	779	1207	1027	1220	1312	1208	1317	915	917	914	976	802	1007
K.A. - Versicherungsjahre	878	637	698	620	1040	966	1047	1156	1115	1160	756	907	730	696	491	722

Versicherungsjahre der GRV-Rentner (ohne reine KLG) - Anteil der eigenen GRV-Rente (brutto) am Bruttoeinkommen der Person (%)

Teilgesamtheit: Frauen ab 55 Jahren (ohne Heimbewohner) - n e u e L ä n d e r (mit Ost-Berlin)

	+-- ALLE --+			+ V E R H E I R A T E T E +			+----- A L L E I N S T E H E N D E N A C H F A M I L I E N S T A N D -----+									
		+-----+-----+-----+			+-----+-----+-----+			+-----+-----+-----+			+-----+-----+-----+			+-----+-----+-----+		
		Alle	55-u. 65 J.	65 u. älter	Alle	55-u. 65 J.	65 u. älter	Alle	55-u. 65 J.	65 u. älter	Alle	55-u. 65 J.	65 u. älter	Alle	55-u. 65 J.	65 u. älter
Basis hochger. (in Tsd.)	2818	1514	630	884	1304	284	1020	849	100	749	297	132	166	157	52	105
Basis ungewichtet	5557	2569	951	1618	2988	529	2459	1906	196	1710	754	260	494	328	73	255
Versicherungsjahre von GRV-Rentner/innen																
Mit eigener GRV-Rente und Angabe zu Versicherungsjahren																
Basis hochger. (in Tsd.)	1995	997	166	831	998	66	932	715	31	684	172	19	153	112	17	95
(in %)	71	66	26	94	77	23	91	84	31	91	58	14	92	71	33	90
Basis ungewichtet	4147	1793	278	1515	2354	120	2234	1608	58	1550	493	38	455	253	24	229
1 - u. 5 Jahre	-	-	-	-	-	-	-	-	-	-	-	-	-	-	-	-
5 - u. 15 Jahre	58	86	-	86	28	86	24	24	-	24	61	76	37	47	93	27
15 - u. 25 Jahre	62	92	96	91	44	76	40	36	38	36	82	88	78	88	90	84
25 - u. 35 Jahre	73	94	92	95	55	75	53	45	50	45	87	94	86	86	83	87
35 - u. 45 Jahre	81	94	90	95	66	69	66	54	51	55	92	87	93	95	90	95
45 Jahre und mehr	81	94	94	95	68	71	68	56	53	56	95	92	95	95	90	96
I N S G E S A M T	78	94	91	94	62	70	62	51	50	51	91	87	92	93	88	94
K.A. - Versicherungsjahre	73	96	93	96	57	57	57	45	47	45	88	69	91	95	79	97

Versicherungsjahre der GRV-Rentner (ohne reine KLG) - Prozentuale Verteilung der Personen

Teilgesamtheit: Männer und Frauen ab 65 Jahren (ohne Heimbewohner) - neue Länder (mit Ost-Berlin)

	+-- alle +--	+- LETZTE / HEUTIGE BERUFLICHE STELLUNG ("Alle" einschl. nie erwerbstätig und K.A. zur beruflichen Stellung) -----+											
		M ä n n e r					F r a u e n						
		Alle	Arbeiter	An- gestellte	Beamte/ Ber.-Sold	Selbst- ständige	Mit- helfende	Alle	Arbeiter	An- gestellte	Beamte/ Ber.-Sold	Selbst- ständige	Mit- helfende
Basis hochger. (in Tsd.)	3298	1394	652	615	25	89	1	1904	748	1049	5	43	30
Basis ungewichtet	6710	2633	1212	1166	57	175	2	4077	1589	2256	17	93	62
Versicherungsjahre von GRV-Rentner/innen													
Mit eigener GRV-Rente und Angabe zu Versicherungsjahren													
Basis hochger. (in Tsd.)	3090	1327	624	597	15	82	1	1763	688	995	4	39	23
(in %)	94	95	96	97	62	92	100	93	92	95	80	89	76
Basis ungewichtet	6253	2504	1161	1128	38	160	2	3749	1451	2130	12	82	45

1 - u. 5 Jahre	-	-	-	-	-	-	-	-	-	-	-	-	-
5 - u. 15 Jahre	1	0	0	-	2	2	-	2	3	2	-	3	7
15 - u. 25 Jahre	3	1	1	0	8	4	-	6	7	4	16	6	22
25 - u. 35 Jahre	9	3	3	3	26	12	-	14	16	11	77	9	17
35 - u. 45 Jahre	48	41	39	44	49	29	83	53	47	58	7	51	28
45 Jahre und mehr	38	55	57	54	15	54	17	25	26	25	-	31	25
I N S G E S A M T	100	100	100	100	100	100	100	100	100	100	100	100	100
K.A. - Versicherungsjahre	5	4	4	3	13	6	-	7	8	5	-	10	23
Versicherungsjahre je Rentn.	41	44	44	44	36	41	41	38	38	39	29	39	32

Versicherungsjahre der GRV-Rentner (ohne reine KLG) - Nettoeinkommen der Person (ZY090) (Betrag je Bezieher/in)

Teilgesamtheit: Männer und Frauen ab 65 Jahren (ohne Heimbewohner) - neue Länder (mit Ost-Berlin)

	+-- alle +--	+- LETZTE / HEUTIGE BERUFLICHE STELLUNG ("Alle" einschl. nie erwerbstätig und K.A. zur beruflichen Stellung) -----+											
		M ä n n e r					F r a u e n						
		Alle	Arbeiter	An- gestellte	Beamte/ Ber.-Sold	Selbst- ständige	Mit- helfende	Alle	Arbeiter	An- gestellte	Beamte/ Ber.-Sold	Selbst- ständige	Mit- helfende
Basis hochger. (in Tsd.)	3298	1394	652	615	25	89	1	1904	748	1049	5	43	30
Basis ungewichtet	6710	2633	1212	1166	57	175	2	4077	1589	2256	17	93	62
Versicherungsjahre von GRV-Rentner/innen													
Mit eigener GRV-Rente und Angabe zu Versicherungsjahren													
Basis hochger. (in Tsd.)	3090	1327	624	597	15	82	1	1763	688	995	4	39	23
(in %)	94	95	96	97	62	92	100	93	92	95	80	89	76
Basis ungewichtet	6253	2504	1161	1128	38	160	2	3749	1451	2130	12	82	45

1 - u. 5 Jahre	-	-	-	-	-	-	-	-	-	-	-	-	-
5 - u. 15 Jahre	669	1145	910	-	3762	788	-	631	659	580	-	584	799
15 - u. 25 Jahre	902	1145	1001	1156	2646	755	-	880	836	938	2095	1279	582
25 - u. 35 Jahre	1022	1231	930	1192	2026	1524	-	982	916	1020	1955	1193	747
35 - u. 45 Jahre	1117	1242	1021	1384	1442	1958	810	1045	924	1103	1309	1412	880
45 Jahre und mehr	1179	1249	1118	1404	1665	1172	1303	1066	961	1150	-	1041	914
I N S G E S A M T	1111	1242	1069	1388	1874	1396	895	1015	911	1085	1934	1225	819
K.A. - Versicherungsjahre	966	1156	952	1335	2203	1088	-	891	822	965	-	1038	903

Versicherungsjahre der GRV-Rentner (ohne reine KLG) - Anteil der eigenen GRV-Rente (brutto) am Bruttoeinkommen der Person (%)

Teilgesamtheit: Männer und Frauen ab 65 Jahren (ohne Heimbewohner) - n e u e L ä n d e r (mit Ost-Berlin)

	+-- alle ----+	+- LETZTE / HEUTIGE BERUFLICHE STELLUNG ("Alle" einschl. nie erwerbstätig und K.A. zur beruflichen Stellung) -----+											
		+-----+ M ä n n e r +-----+					+-----+ F r a u e n +-----+						
		Alle	Arbeiter	An- gestellte	Beamte/ Ber.-Sold	Selbst- ständige	Mit- helfende	Alle	Arbeiter	An- gestellte	Beamte/ Ber.-Sold	Selbst- ständige	Mit- helfende
Basis hochger. (in Tsd.)	3298	1394	652	615	25	89	1	1904	748	1049	5	43	30
Basis ungewichtet	6710	2633	1212	1166	57	175	2	4077	1589	2256	17	93	62
Versicherungsjahre von GRV-Rentner/innen													
Mit eigener GRV-Rente und Angabe zu Versicherungsjahren													
Basis hochger. (in Tsd.)	3090	1327	624	597	15	82	1	1763	688	995	4	39	23
(in %)	94	95	96	97	62	92	100	93	92	95	80	89	76
Basis ungewichtet	6253	2504	1161	1128	38	160	2	3749	1451	2130	12	82	45

1 - u. 5 Jahre	-	-	-	-	-	-	-	-	-	-	-	-	-
5 - u. 15 Jahre	56	42	52	-	3	44	-	57	55	65	-	25	40
15 - u. 25 Jahre	60	74	86	98	33	71	-	58	57	61	17	59	61
25 - u. 35 Jahre	72	80	88	88	52	68	-	70	68	73	44	64	73
35 - u. 45 Jahre	84	92	94	91	87	77	100	80	78	82	62	61	74
45 Jahre und mehr	88	93	94	93	88	82	100	81	80	82	-	80	81
I N S G E S A M T	83	91	94	92	68	78	100	77	75	79	41	67	67
K.A. - Versicherungsjahre	76	87	92	85	60	80	-	72	72	72	-	78	58

 Anteil der GRV-Rente (brutto, ohne reine KLG) der Ehepartner am Bruttoeinkommen der Ehepartner (%)

Teilgesamtheit: Verheiratete Männer ab 65 Jahren (ohne Heimbewohner) - n e u e L ä n d e r (mit Ost-Berlin)

	+-- alle ---+	+- LETZTE / HEUTIGE BERUFLICHE STELLUNG ("Alle" einschl. nie erwerbstätig und K.A. zur beruflichen Stellung) -----+											
		+----- M ä n n e r -----+					+----- F r a u e n -----+						
		Alle	Arbeiter	An- gestellte	Beamte/ Ber.-Sold	Selbst- ständige	Mit- helfende	Alle	Arbeiter	An- gestellte	Beamte/ Ber.-Sold	Selbst- ständige	Mit- helfende
Basis hochger. (in Tsd.)	1048	1048	488	466	18	66	1	-	-	-	-	-	-
Basis ungewichtet	1975	1975	899	888	44	130	2	-	-	-	-	-	-
Mit GRV-Rente des Ehemanns und/oder Ehefrau													
Z U S A M M E N	90	90	93	90	63	77	100	-	-	-	-	-	-

Versicherungsjahre der GRV-Rentner (ohne reine KLG) - Prozentuale Verteilung der Personen

Teilgesamtheit: Männer ab 55 Jahren (ohne Heimbewohner) - n e u e L ä n d e r (mit Ost-Berlin)

	Männer - Tätigkeitsniveau																		
	Alle Männer				Arbeiter					Angestellte				Beamte, Berufssol.		Selbstständige			
	Arbeiter	Fach-	Meister	Arbeiter	Einf.	Mittl.	Gehob.	Hochq./	Arbeiter	Einf.	Gehob.	Land-	Hand-	Verkam.	Sonst.	Gewerbe	hel-		
	lernt	arbeiter	Polier	lernt	Fachkr.	Fachkr.	Fachkr.	leit.	lernt	Fachkr.	Höher.D.	wirte	werker	Freib.	Freib.	treib.	fende		
Basis hochger. (in Tsd.)	2343	148	861	142	16	93	324	195	296	20	41	8	49	23	22	84	2		
Basis ungewichtet	3817	227	1362	247	23	147	540	328	513	31	75	14	84	39	33	122	3		
Versicherungsjahre von GRV-Rentner/innen																			
Mit eigener GRV-Rente und Angabe zu Versicherungsjahren																			
Basis hochger. (in Tsd.)	1519	90	541	112	7	50	231	141	232	5	11	4	30	11	10	32	2		
(in %)	65	61	63	79	43	53	71	72	78	23	26	52	60	48	47	38	100		
Basis ungewichtet	2745	151	955	207	10	91	417	260	429	10	28	9	58	22	19	58	3		
1 - u. 5 Jahre	-	-	-	-	-	-	-	-	-	-	-	-	-	-	-	-	-		
5 - u. 15 Jahre	0	-	0	-	-	-	-	-	-	-	3	-	-	6	-	3	-		
15 - u. 25 Jahre	1	6	1	-	-	-	0	2	0	-	11	-	7	5	3	4	-		
25 - u. 35 Jahre	5	10	6	2	-	4	3	3	4	17	29	-	5	8	24	17	-		
35 - u. 45 Jahre	43	39	43	36	48	44	44	46	47	72	39	22	16	55	27	34	89		
45 Jahre und mehr	50	46	50	62	52	52	52	50	49	10	18	78	71	26	46	42	11		
I N S G E S A M T	100	100	100	100	100	100	100	100	100	100	100	100	100	100	100	100	100		
K.A. - Versicherungsjahre	4	8	4	3	12	4	3	0	3	14	17	-	6	6	4	6	-		
Versicherungsjahre je Rentn.	43	41	43	44	44	44	43	43	43	39	36	45	43	37	40	40	39		

Versicherungsjahre der GRV-Rentner (ohne reine KLG) - Nettoeinkommen der Person (ZY090) (Betrag je Bezieher/in)

Teilgesamtheit: Männer ab 55 Jahren (ohne Heimbewohner) - n e u e L ä n d e r (mit Ost-Berlin)

	Männer - Tätigkeitsniveau																
	Alle +--- Arbeiter ---+				Angestellte					++Beamte,Berufssol.++		---Selbstständige---				Mit-	
Männer+	Ange- lernt	Fach- arbeiter	Meister Polier	Ange- lernt	Einf. Fachkr.	Mittl. Fachkr.	Gehob. Fachkr.	Hochq./ leit.	Einf./ Mittl.D.	Gehob./ Höher.D.	Land- wirte	Hand- werker	Verkam. Freib.	Sonst. Freib.	Gewerbe treib.	hel- fende	
Basis hochger. (in Tsd.)	2343	148	861	142	16	93	324	195	296	20	41	8	49	23	22	84	2
Basis ungewichtet	3817	227	1362	247	23	147	540	328	513	31	75	14	84	39	33	122	3
Versicherungsjahre von GRV-Rentner/innen																	
Mit eigener GRV-Rente und Angabe zu Versicherungsjahren																	
Basis hochger. (in Tsd.)	1519	90	541	112	7	50	231	141	232	5	11	4	30	11	10	32	2
(in %)	65	61	63	79	43	53	71	72	78	23	26	52	60	48	47	38	100
Basis ungewichtet	2745	151	955	207	10	91	417	260	429	10	28	9	58	22	19	58	3
1 - u. 5 Jahre	-	-	-	-	-	-	-	-	-	-	-	-	-	-	-	-	-
5 - u. 15 Jahre	1145	-	910	-	-	-	-	-	-	-	3762	-	-	1213	-	431	-
15 - u. 25 Jahre	1009	829	962	-	-	-	1441	952	1324	-	2646	-	680	1429	620	536	-
25 - u. 35 Jahre	1065	845	856	787	-	886	955	1277	1257	1491	2164	-	1060	1562	1323	1678	-
35 - u. 45 Jahre	1194	943	970	1088	909	1030	1173	1392	1572	1337	1457	719	980	3793	2829	1036	957
45 Jahre und mehr	1232	1061	1094	1185	969	1157	1344	1419	1471	1547	1695	1175	1102	1297	1731	1022	1303
I N S G E S A M T	1199	971	1020	1130	928	1080	1256	1396	1513	1367	2013	1075	1058	2604	1858	1095	994
K.A. - Versicherungsjahre	1060	853	915	800	837	807	1245	1454	1626	1256	2203	-	1191	1198	935	982	-

Versicherungsjahre der GRV-Rentner (ohne reine KLG) - Anteil der eigenen GRV-Rente (brutto) am Bruttoeinkommen der Person (%)

Teilgesamtheit: Männer ab 55 Jahren (ohne Heimbewohner) - neue Länder (mit Ost-Berlin)

	Männer - Tätigkeitsniveau																	Mit- hel- fende
	Alle Männer	Arbeiter				Angestellte					Beamte, Berufssol.		Selbstständige					
	Ange- lernt	Fach- arbeiter	Meister Polier		Ange- lernt	Einf. Fachkr.	Mittl. Fachkr.	Gehob. Fachkr.	Hochq./ leit.		Einf./ Mittl.D.	Gehob./ Höher.D.	Land- wirte	Hand- werker	Verkam. Freib.	Sonst. Freib.	Gewerbe- treib.	
Basis hochger. (in Tsd.)	2343	148	861	142	16	93	324	195	296	20	41	8	49	23	22	84	2	
Basis ungewichtet	3817	227	1362	247	23	147	540	328	513	31	75	14	84	39	33	122	3	
Versicherungsjahre von GRV-Rentner/innen																		
Mit eigener GRV-Rente und Angabe zu Versicherungsjahren																		
Basis hochger. (in Tsd.)	1519	90	541	112	7	50	231	141	232	5	11	4	30	11	10	32	2	
(in %)	65	61	63	79	43	53	71	72	78	23	26	52	60	48	47	38	100	
Basis ungewichtet	2745	151	955	207	10	91	417	260	429	10	28	9	58	22	19	58	3	
1 - u. 5 Jahre	-	-	-	-	-	-	-	-	-	-	-	-	-	-	-	-	-	
5 - u. 15 Jahre	42	-	52	-	-	-	-	-	-	-	3	-	-	8	-	73	-	
15 - u. 25 Jahre	81	96	87	-	-	-	97	80	70	-	33	-	72	27	100	79	-	
25 - u. 35 Jahre	84	83	90	94	-	92	89	81	89	53	52	-	88	65	69	60	-	
35 - u. 45 Jahre	91	93	93	93	92	91	92	91	89	88	86	100	91	52	68	87	90	
45 Jahre und mehr	92	92	93	94	93	90	92	93	94	97	86	82	80	83	76	86	100	
I N S G E S A M T	91	91	93	94	88	90	92	91	91	85	64	86	81	58	74	82	91	
K.A. - Versicherungsjahre	88	90	91	97	50	74	94	94	83	100	60	-	68	80	100	87	-	

 Anteil der GRV-Rente (brutto, ohne reine KLG) der Ehepartner am Bruttoeinkommen der Ehepartner (%)

Teilgesamtheit: Verheiratete Männer ab 65 Jahren (ohne Heimbewohner) - n e u e L ä n d e r (mit Ost-Berlin)

	M ä n n e r - T ä t i g k e i t s n i v e a u																
	A r b e i t e r				A n g e s t e l l t e					B e a m t e , B e r u f s s o l .		S e l b s t s t ä n d i g e					M i t - h e l - f e n d e
Männer	Ange- lernt	Fach- arbeiter	Meister Polier	Ange- lernt	Einf. Fachkr.	Mittl. Fachkr.	Gehob. Fachkr.	Hochq./ leit.	Einf./ Mittl.D.	Gehob./ Höher.D.	Land- wirte	Hand- werker	Verkam. Freib.	Sonst. Freib.	Gewerbe- treib.		
Basis hochger. (in Tsd.)	1048	49	352	88	5	29	154	101	178	4	14	3	23	10	7	23	1
Basis ungewichtet	1975	88	648	163	7	58	287	193	343	8	35	6	48	20	15	41	2
Mit GRV-Rente des Ehemanns und/oder Ehefrau																	
Z U S A M M E N	90	93	93	92	92	89	91	90	88	73	58	89	83	59	75	78	100

Versicherungsjahre der GRV-Rentner (ohne reine KLG) - Prozentuale Verteilung der Personen

Teilgesamtheit: Frauen ab 55 Jahren (ohne Heimbewohner) - n e u e L ä n d e r (mit Ost-Berlin)

	Frauen - Tätigkeitsniveau																	
	Alle Frauen				Arbeiter					Angestellte				Beamte, Berufssol.		Selbstständige		
	Alle	Ange-lernt	Fach-arbeiter	Meister-Polier	Ange-lernt	Einf.-Fachkr.	Mittl.-Fachkr.	Gehob.-Fachkr.	Hochq./leit.	Einf./Mittl.D.	Gehob./Höher.D.	Land-wirte	Hand-werker	Verkam.-Freib.	Sonst.-Freib.	Gewerbe-treib.	hel-fende	
Basis hochger. (in Tsd.)	2818	412	611	19	88	459	734	182	126	6	17	2	14	15	13	48	33	
Basis ungewichtet	5557	857	1167	37	180	904	1444	358	246	13	35	4	29	28	27	86	68	
Versicherungsjahre von GRV-Rentner/innen																		
Mit eigener GRV-Rente und Angabe zu Versicherungsjahren																		
Basis hochger. (in Tsd.)	1995	312	438	13	59	330	526	139	90	1	4	1	7	5	6	25	24	
(in %)	71	76	72	70	66	72	72	76	71	11	21	68	48	34	43	53	71	
Basis ungewichtet	4147	674	879	28	127	687	1099	283	187	3	9	3	15	11	14	49	46	
1 - u. 5 Jahre	-	-	-	-	-	-	-	-	-	-	-	-	-	-	-	-	-	
5 - u. 15 Jahre	2	4	2	-	5	3	1	-	1	-	-	-	-	11	-	2	7	
15 - u. 25 Jahre	6	12	5	4	13	6	3	1	1	-	19	-	-	11	16	7	21	
25 - u. 35 Jahre	14	22	13	15	22	16	11	8	11	55	81	37	5	-	12	9	17	
35 - u. 45 Jahre	54	42	52	35	46	54	61	65	68	45	-	22	50	60	57	46	31	
45 Jahre und mehr	24	20	29	47	15	22	25	26	19	-	-	41	45	19	15	35	24	
I N S G E S A M T	100	100	100	100	100	100	100	100	100	100	100	100	100	100	100	100	100	
K.A. - Versicherungsjahre	7	11	7	4	18	5	4	2	1	-	-	32	13	17	8	4	23	
Versicherungsjahre je Rentn.	38	35	39	41	34	38	40	41	40	34	28	42	41	35	38	39	33	

Versicherungsjahre der GRV-Rentner (ohne reine KLG) - Nettoeinkommen der Person (ZY090) (Betrag je Bezieher/in)

EUR/MONAT

Teilgesamtheit: Frauen ab 55 Jahren (ohne Heimbewohner) - n e u e L ä n d e r (mit Ost-Berlin)

	Frauen - Tätigkeitsniveau																
	Alle Arbeiter				Angestellte					Beamte, Berufssol.		Selbstständige				Mit-	
Frauen	Ange- lernt	Fach- arbeiter	Meister Polier	Ange- lernt	Einf. Fachkr.	Mittl. Fachkr.	Gehob. Fachkr.	Hochq./ leit.	Einf./ Mittl.D.	Gehob./ Höher.D.	Land- wirte	Hand- werker	Verkam. Freib.	Sonst. Freib.	Gewerbe treib.	hel- fende	
Basis hochger. (in Tsd.)	2818	412	611	19	88	459	734	182	126	6	17	2	14	15	13	48	33
Basis ungewichtet	5557	857	1167	37	180	904	1444	358	246	13	35	4	29	28	27	86	68
Versicherungsjahre von GRV-Rentner/innen																	
Mit eigener GRV-Rente und Angabe zu Versicherungsjahren																	
Basis hochger. (in Tsd.)	1995	312	438	13	59	330	526	139	90	1	4	1	7	5	6	25	24
(in %)	71	76	72	70	66	72	72	76	71	11	21	68	48	34	43	53	71
Basis ungewichtet	4147	674	879	28	127	687	1099	283	187	3	9	3	15	11	14	49	46
1 - u. 5 Jahre	-	-	-	-	-	-	-	-	-	-	-	-	-	-	-	-	-
5 - u. 15 Jahre	633	738	532	-	495	567	305	-	1471	-	-	-	-	329	-	841	799
15 - u. 25 Jahre	860	830	776	1485	755	880	1024	779	908	-	2095	-	-	1823	1570	892	582
25 - u. 35 Jahre	948	876	918	1244	944	869	971	1093	1313	1776	1976	1092	808	-	2145	990	747
35 - u. 45 Jahre	1022	897	898	1141	908	949	1072	1223	1372	1309	-	1300	1515	2342	1117	1112	840
45 Jahre und mehr	1047	955	935	977	1029	1019	1132	1229	1430	-	-	455	1082	3012	1044	797	914
I N S G E S A M T	993	879	898	1088	864	935	1069	1217	1372	1564	1998	992	1264	2052	1234	962	811
K.A. - Versicherungsjahre	878	785	876	1011	734	891	1037	1582	1024	-	-	1242	1132	1344	470	829	895

Versicherungsjahre der GRV-Rentner (ohne reine KLG) - Anteil der eigenen GRV-Rente (brutto) am Bruttoeinkommen der Person (%)

Teilgesamtheit: Frauen ab 55 Jahren (ohne Heimbewohner) - neue Länder (mit Ost-Berlin)

	Frauen - Tätigkeitsniveau																
	Alle Frauen+	Arbeiter			Angestellte					Beamte, Berufssol.		Selbstständige					Mit-
		Ange- lernt	Fach- arbeiter	Meister Polier	Ange- lernt	Einf. Fachkr.	Mittl. Fachkr.	Gehob. Fachkr.	Hochq./ leit.	Einf./ Mittl.D.	Gehob./ Höher.D.	Land- wirte	Hand- werker	Verkam. Freib.	Sonst. Freib.	Gewerbe- treib.	hel- fende
Basis hochger. (in Tsd.)	2818	412	611	19	88	459	734	182	126	6	17	2	14	15	13	48	33
Basis ungewichtet	5557	857	1167	37	180	904	1444	358	246	13	35	4	29	28	27	86	68
Versicherungsjahre von GRV-Rentner/innen																	
Mit eigener GRV-Rente und Angabe zu Versicherungsjahren																	
Basis hochger. (in Tsd.)	1995	312	438	13	59	330	526	139	90	1	4	1	7	5	6	25	24
(in %)	71	76	72	70	66	72	72	76	71	11	21	68	48	34	43	53	71
Basis ungewichtet	4147	674	879	28	127	687	1099	283	187	3	9	3	15	11	14	49	46

1 - u. 5 Jahre	-	-	-	-	-	-	-	-	-	-	-	-	-	-	-	-	-
5 - u. 15 Jahre	58	51	65	-	73	66	76	-	27	-	-	-	-	23	-	27	40
15 - u. 25 Jahre	62	55	69	43	75	66	61	82	45	-	17	-	-	42	64	56	61
25 - u. 35 Jahre	73	68	72	51	69	76	76	84	81	54	43	56	64	-	45	64	73
35 - u. 45 Jahre	81	76	81	62	74	80	82	85	85	62	-	44	40	44	82	67	77
45 Jahre und mehr	81	78	81	87	73	80	83	87	84	-	-	33	67	51	98	85	81
I N S G E S A M T	78	71	79	73	74	78	81	85	83	57	38	47	54	50	79	72	68
K.A. - Versicherungsjahre	73	71	73	100	78	75	74	53	82	-	-	55	59	87	100	88	58

Ruhegehaltfähige Dienstzeit - Prozentuale Verteilung der Personen

Teilgesamtheit: Männer und Frauen ab 55 Jahren (ohne Heimbewohner) - n e u e L ä n d e r (mit Ost-Berlin)

	+-- ALLE +--	+----- M ä n n e r -----+						+----- F r a u e n -----+					
		Alle	55-u. 65 J.	65-u. 75 J.	75-u. 85 J.	85 u. älter	65 u. älter	Alle	55-u. 65 J.	65-u. 75 J.	75-u. 85 J.	85 u. älter	65 u. älter
Basis hochger. (in Tsd.)	5161	2343	949	886	431	77	1394	2818	914	996	648	260	1904
Basis ungewichtet	9374	3817	1184	1601	733	299	2633	5557	1480	1999	1392	686	4077
Ruhegehaltfähige Dienstzeit von Pensionären													
Pensionäre 1) (zuletzt Beamte/Berufssold.)													
Basis hochger. (in Tsd.)	28	22	10	10	2	-	13	6	1	4	0	-	5
(in %)	1	1	1	1	0	-	1	0	0	0	0	-	0
ungewichtet	65	48	15	30	3	-	33	17	3	13	1	-	14

1 - u. 20 Jahre	53	46	45	50	31	-	47	81	100	79	-	-	75
20 - u. 30 Jahre	4	1	-	3	-	-	3	11	-	16	-	-	15
30 - u. 35 Jahre	10	11	6	4	69	-	15	4	-	5	-	-	5
35 - 40 Jahre 2)	34	42	49	43	-	-	36	4	-	-	100	-	5
I N S G E S A M T	100	100	100	100	100	-	100	100	100	100	100	-	100
K.A. - Dienstjahre	-	-	-	-	-	-	-	-	-	-	-	-	-
Dienstj. je Pensionär/in	23	25	27	24	22	-	24	16	14	16	35	-	17

1) Ohne Kirchenbeamte/Geistliche, ohne Dienstordnungsangestellte und ohne Bezieher einer Pension, die keine Angabe zur letzten beruflichen Stellung gemacht haben.

2) Die Angaben zu den Dienstjahren sind nicht unmittelbar mit den Versicherungsjahren der GRV-Rentner vergleichbar, da bei der Auswertung nicht mehr als 40 Dienstjahre berücksichtigt werden.

Ruhegehaltfähige Dienstzeit - Nettoeinkommen der Person (ZY090) (Betrag je Bezieher/in)

Teilgesamtheit: Männer und Frauen ab 55 Jahren (ohne Heimbewohner) - neue Länder (mit Ost-Berlin)

	+-- ALLE +--	+----- M ä n n e r -----+						+----- F r a u e n -----+					
		Alle	55-u.	65-u.	75-u.	85 u.	65 u.	Alle	55-u.	65-u.	75-u.	85 u.	65 u.
			65 J.	75 J.	85 J.	älter	älter		65 J.	75 J.	85 J.	älter	älter
Basis hochger. (in Tsd.)	5161	2343	949	886	431	77	1394	2818	914	996	648	260	1904
Basis ungewichtet	9374	3817	1184	1601	733	299	2633	5557	1480	1999	1392	686	4077
Ruhegehaltfähige Dienstzeit von Pensionären													
Pensionäre 1) (zuletzt Beamte/Berufssold.)													
Basis hochger. (in Tsd.)	28	22	10	10	2	-	13	6	1	4	0	-	5
(in %)	1	1	1	1	0	-	1	0	0	0	0	-	0
ungewichtet	65	48	15	30	3	-	33	17	3	13	1	-	14

1 - u. 20 Jahre	1763	1765	1451	1996	1988	-	1995	1759	1376	1918	-	-	1918
20 - u. 30 Jahre	2644	3851	-	3851	-	-	3851	2095	-	2095	-	-	2095
30 - u. 35 Jahre	1679	1703	1403	1782	1808	-	1802	1418	-	1418	-	-	1418
35 - 40 Jahre 2)	2408	2396	1990	2818	-	-	2818	2889	-	-	2889	-	2889
I N S G E S A M T	2002	2051	1712	2397	1864	-	2310	1828	1376	1919	2889	-	1969
K.A. - Dienstjahre	-	-	-	-	-	-	-	-	-	-	-	-	-

1) Ohne Kirchenbeamte/Geistliche, ohne Dienstordnungsangestellte und ohne Bezieher einer Pension, die keine Angabe zur letzten beruflichen Stellung gemacht haben.

2) Die Angaben zu den Dienstjahren sind nicht unmittelbar mit den Versicherungsjahren der GRV-Rentner vergleichbar, da bei der Auswertung nicht mehr als 40 Dienstjahre berücksichtigt werden.

Ruhegehaltfähige Dienstzeit - Anteil der Bruttopension am Bruttoeinkommen der Person

Teilgesamtheit: Männer und Frauen ab 55 Jahren (ohne Heimbewohner) - neue Länder (mit Ost-Berlin)

	+-- ALLE +--	+----- M ä n n e r -----+					+----- F r a u e n -----+						
		Alle	55-u. 65 J.	65-u. 75 J.	75-u. 85 J.	85 u. älter	65 u. älter	Alle	55-u. 65 J.	65-u. 75 J.	75-u. 85 J.	85 u. älter	65 u. älter
Basis hochger. (in Tsd.)	5161	2343	949	886	431	77	1394	2818	914	996	648	260	1904
Basis ungewichtet	9374	3817	1184	1601	733	299	2633	5557	1480	1999	1392	686	4077
Ruhegehaltfähige Dienstzeit von Pensionären													
Pensionäre 1) (zuletzt Beamte/Berufssold.):													
Basis hochger. (in Tsd.)	28	22	10	10	2	-	13	6	1	4	0	-	5
(in %)	1	1	1	1	0	-	1	0	0	0	0	-	0
ungewichtet	65	48	15	30	3	-	33	17	3	13	1	-	14

1 - u. 20 Jahre	66	68	98	49	22	-	46	63	93	51	-	-	51
20 - u. 30 Jahre	75	60	-	60	-	-	60	82	-	82	-	-	82
30 - u. 35 Jahre	99	99	100	100	98	-	98	100	-	100	-	-	100
35 - 40 Jahre 2)	95	94	99	90	-	-	90	100	-	-	100	-	100
I N S G E S A M T	79	82	99	69	74	-	70	68	93	58	100	-	60
K.A. - Dienstjahre	-	-	-	-	-	-	-	-	-	-	-	-	-

1) Ohne Kirchenbeamte/Geistliche, ohne Dienstordnungsangestellte und ohne Bezieher einer Pension, die keine Angabe zur letzten beruflichen Stellung gemacht haben.

2) Die Angaben zu den Dienstjahren sind nicht unmittelbar mit den Versicherungsjahren der GRV-Rentner vergleichbar, da bei der Auswertung nicht mehr als 40 Dienstjahre berücksichtigt werden.

Ruhegehaltfähige Dienstzeit - Prozentuale Verteilung der Personen

Teilgesamtheit: Männer ab 55 Jahren (ohne Heimbewohner) - n e u e L ä n d e r (mit Ost-Berlin)

	+-- ALLE --+	+ V E R H E I R A T E T E +			+----- A L L E I N S T E H E N D E N A C H F A M I L I E N S T A N D -----+											
		+-----+-----+-----+			+-----+-----+-----+			+-----+-----+-----+			+-----+-----+-----+			+-----+-----+-----+		
		Alle	55-u. 65 J.	65 u. älter	Alle	55-u. 65 J.	65 u. älter	Alle	55-u. 65 J.	65 u. älter	Alle	55-u. 65 J.	65 u. älter	Alle	55-u. 65 J.	65 u. älter
Basis hochger. (in Tsd.)	2343	1735	687	1048	608	263	346	215	27	189	260	152	108	133	84	49
Basis ungewichtet	3817	2852	877	1975	965	307	658	429	38	391	371	171	200	165	98	67
Ruhegehaltfähige Dienstzeit von Pensionären																
Pensionäre 1) (zuletzt Beamte/Berufssold.)																
Basis hochger. (in Tsd.)	22	19	10	9	4	-	4	1	-	1	2	-	2	1	-	1
(in %)	1	1	1	1	1	-	1	0	-	0	1	-	2	1	-	1
ungewichtet	48	42	15	27	6	-	6	2	-	2	3	-	3	1	-	1

1 - u. 20 Jahre	46	51	45	58	16	-	16	100	-	100	-	-	-	-	-	-
20 - u. 30 Jahre	1	-	-	-	9	-	9	-	-	-	14	-	14	-	-	-
30 - u. 35 Jahre	11	6	6	5	40	-	40	-	-	-	62	-	62	-	-	-
35 - 40 Jahre 2)	42	43	49	37	35	-	35	-	-	-	24	-	24	100	-	100
I N S G E S A M T	100	100	100	100	100	-	100	100	-	100	100	-	100	100	-	100
K.A. - Dienstjahre	-	-	-	-	-	-	-	-	-	-	-	-	-	-	-	-
Dienstj. je Pensionär/in	25	24	27	22	28	-	28	8	-	8	31	-	31	35	-	35

1) Ohne Kirchenbeamte/Geistliche, ohne Dienstordnungsangestellte und ohne Bezieher einer Pension, die keine Angabe zur letzten beruflichen Stellung gemacht haben.

2) Die Angaben zu den Dienstjahren sind nicht unmittelbar mit den Versicherungsjahren der GRV-Rentner vergleichbar, da bei der Auswertung nicht mehr als 40 Dienstjahre berücksichtigt werden.

Ruhegehaltfähige Dienstzeit - Nettoeinkommen der Person (ZY090) (Betrag je Bezieher/in)

EUR/MONAT

Teilgesamtheit: Männer ab 55 Jahren (ohne Heimbewohner) - n e u e L ä n d e r (mit Ost-Berlin)

	+-- ALLE +--				+ V E R H E I R A T E T E +				+----- A L L E I N S T E H E N D E N A C H F A M I L I E N S T A N D -----+											
		+-----+-----+-----+			+-----+-----+-----+			+-----+-----+-----+			+-----+-----+-----+			+-----+-----+-----+						
		Alle	55-u. 65 J.	65 u. älter	Alle	55-u. 65 J.	65 u. älter	Gesamt	Verwitwet		Geschieden/Getr.lebend		Ledig							
Basis hochger. (in Tsd.)	2343			1735	687	1048	608	263	346	215	27	189	260	152	108	133	84	49		
Basis ungewichtet	3817			2852	877	1975	965	307	658	429	38	391	371	171	200	165	98	67		
Ruhegehaltfähige Dienstzeit von Pensionären																				
Pensionäre 1) (zuletzt Beamte/Berufssold.)																				
Basis hochger. (in Tsd.)	22			19	10	9	4	-	4	1	-	1	2	-	2	1	-	1		
(in %)	1			1	1	1	1	-	1	0	-	0	1	-	2	1	-	1		
ungewichtet	48			42	15	27	6	-	6	2	-	2	3	-	3	1	-	1		
1 - u. 20 Jahre	(1765)			(1753)	/	(1998)	/	-	/	/	-	/	-	-	-	-	-	-		
20 - u. 30 Jahre	/			-	-	-	/	-	/	-	-	-	/	-	/	-	-	-		
30 - u. 35 Jahre	/			/	/	/	/	-	/	-	-	-	/	-	/	-	-	-		
35 - 40 Jahre 2)	(2396)			(2401)	/	/	/	-	/	-	-	-	/	-	/	/	-	/		
I N S G E S A M T	2051			2020	(1712)	(2349)	/	-	/	/	-	/	/	-	/	/	-	/		
K.A. - Dienstjahre	-			-	-	-	-	-	-	-	-	-	-	-	-	-	-	-		

1) Ohne Kirchenbeamte/Geistliche, ohne Dienstordnungsangestellte und ohne Bezieher einer Pension, die keine Angabe zur letzten beruflichen Stellung gemacht haben.

2) Die Angaben zu den Dienstjahren sind nicht unmittelbar mit den Versicherungsjahren der GRV-Rentner vergleichbar, da bei der Auswertung nicht mehr als 40 Dienstjahre berücksichtigt werden.

Ruhegehaltfähige Dienstzeit - Anteil der Bruttopension am Bruttoeinkommen der Person

Teilgesamtheit: Männer ab 55 Jahren (ohne Heimbewohner) - n e u e L ä n d e r (mit Ost-Berlin)

	+-- ALLE --+				+ V E R H E I R A T E T E +				+----- A L L E I N S T E H E N D E N A C H F A M I L I E N S T A N D -----+											
		+-----+ Gesamt			+-----+ Verwitwet			+-----+ Geschieden/Getr.lebend			+-----+ Ledig									
		Alle	55-u. 65 J.	65 u. älter	Alle	55-u. 65 J.	65 u. älter	Alle	55-u. 65 J.	65 u. älter	Alle	55-u. 65 J.	65 u. älter	Alle	55-u. 65 J.	65 u. älter				
Basis hochger. (in Tsd.)	2343	1735	687	1048	608	263	346	215	27	189	260	152	108	133	84	49				
Basis ungewichtet	3817	2852	877	1975	965	307	658	429	38	391	371	171	200	165	98	67				
Ruhegehaltfähige Dienstzeit von Pensionären																				
Pensionäre 1) (zuletzt Beamte/Berufssold.):																				
Basis hochger. (in Tsd.)	22	19	10	9	4	-	4	1	-	1	2	-	2	1	-	1				
(in %)	1	1	1	1	1	-	1	0	-	0	1	-	2	1	-	1				
ungewichtet	48	42	15	27	6	-	6	2	-	2	3	-	3	1	-	1				

1 - u. 20 Jahre	68	71	98	48	29	-	29	29	-	29	-	-	-	-	-	-				
20 - u. 30 Jahre	60	-	-	-	60	-	60	-	-	-	60	-	60	-	-	-				
30 - u. 35 Jahre	99	100	100	100	98	-	98	-	-	-	98	-	98	-	-	-				
35 - 40 Jahre 2)	94	95	99	88	93	-	93	-	-	-	100	-	100	88	-	88				
I N S G E S A M T	82	83	99	65	82	-	82	29	-	29	93	-	93	88	-	88				
K.A. - Dienstjahre	-	-	-	-	-	-	-	-	-	-	-	-	-	-	-	-				

1) Ohne Kirchenbeamte/Geistliche, ohne Dienstordnungsangestellte und ohne Bezieher einer Pension, die keine Angabe zur letzten beruflichen Stellung gemacht haben.

2) Die Angaben zu den Dienstjahren sind nicht unmittelbar mit den Versicherungsjahren der GRV-Rentner vergleichbar, da bei der Auswertung nicht mehr als 40 Dienstjahre berücksichtigt werden.

Ruhegehaltfähige Dienstzeit - Prozentuale Verteilung der Personen

Teilgesamtheit: Frauen ab 55 Jahren (ohne Heimbewohner) - n e u e L ä n d e r (mit Ost-Berlin)

	+-- ALLE --+	+ V E R H E I R A T E T E +			+----- A L L E I N S T E H E N D E N A C H F A M I L I E N S T A N D -----+											
		Alle	+-----+ 55-u. 65 u. 65 J. älter		+-----+ Gesamt Alle 55-u. 65 u. 65 J. älter			+-----+ Verwitwet Alle 55-u. 65 u. 65 J. älter			+-----+ Geschieden/Getr.lebend Alle 55-u. 65 u. 65 J. älter			+-----+ Ledig Alle 55-u. 65 u. 65 J. älter		
Basis hochger. (in Tsd.)	2818	1514	630	884	1304	284	1020	849	100	749	297	132	166	157	52	105
Basis ungewichtet	5557	2569	951	1618	2988	529	2459	1906	196	1710	754	260	494	328	73	255
Ruhegehaltfähige Dienstzeit von Pensionären																
Pensionäre 1) (zuletzt Beamte/Berufssold.)																
Basis hochger. (in Tsd.)	6	2	1	2	4	1	3	0	-	0	3	0	2	1	0	0
(in %)	0	0	0	0	0	0	0	0	-	0	1	0	1	1	1	0
ungewichtet	17	4	1	3	13	2	11	1	-	1	10	1	9	2	1	1

1 - u. 20 Jahre	81	71	100	58	88	100	85	100	-	100	83	100	80	100	100	100
20 - u. 30 Jahre	11	29	-	42	-	-	-	-	-	-	-	-	-	-	-	-
30 - u. 35 Jahre	4	-	-	-	6	-	8	-	-	-	9	-	10	-	-	-
35 - 40 Jahre 2)	4	-	-	-	6	-	8	-	-	-	9	-	10	-	-	-
I N S G E S A M T	100	100	100	100	100	100	100	100	-	100	100	100	100	100	100	100
K.A. - Dienstjahre	-	-	-	-	-	-	-	-	-	-	-	-	-	-	-	-
Dienstj. je Pensionär/in	16	16	10	18	17	17	17	17	-	17	16	14	17	17	19	15

1) Ohne Kirchenbeamte/Geistliche, ohne Dienstordnungsangestellte und ohne Bezieher einer Pension, die keine Angabe zur letzten beruflichen Stellung gemacht haben.

2) Die Angaben zu den Dienstjahren sind nicht unmittelbar mit den Versicherungsjahren der GRV-Rentner vergleichbar, da bei der Auswertung nicht mehr als 40 Dienstjahre berücksichtigt werden.

Ruhegehaltfähige Dienstzeit - Nettoeinkommen der Person (ZY090) (Betrag je Bezieher/in)

EUR/MONAT

Teilgesamtheit: Frauen ab 55 Jahren (ohne Heimbewohner) - n e u e L ä n d e r (mit Ost-Berlin)

	+-- ALLE --+	+ V E R H E I R A T E T E +			+----- A L L E I N S T E H E N D E N A C H F A M I L I E N S T A N D -----+											
					Gesamt			Verwitwet			Geschieden/Getr.lebend			Ledig		
		Alle	55-u. 65 J.	65 u. älter	Alle	55-u. 65 J.	65 u. älter	Alle	55-u. 65 J.	65 u. älter	Alle	55-u. 65 J.	65 u. älter	Alle	55-u. 65 J.	65 u. älter
Basis hochger. (in Tsd.)	2818	1514	630	884	1304	284	1020	849	100	749	297	132	166	157	52	105
Basis ungewichtet	5557	2569	951	1618	2988	529	2459	1906	196	1710	754	260	494	328	73	255
Ruhegehaltfähige Dienstzeit von Pensionären																
Pensionäre 1) (zuletzt Beamte/Berufssold.)																
Basis hochger. (in Tsd.)	6	2	1	2	4	1	3	0	-	0	3	0	2	1	0	0
(in %)	0	0	0	0	0	0	0	0	-	0	1	0	1	1	1	0
ungewichtet	17	4	1	3	13	2	11	1	-	1	10	1	9	2	1	1
1 - u. 20 Jahre	(1759)	/	/	/	(1793)	/	/	/	-	/	/	/	/	/	/	/
20 - u. 30 Jahre	/	/	-	/	-	-	-	-	-	-	-	-	-	-	-	-
30 - u. 35 Jahre	/	-	-	-	/	-	/	-	-	-	/	-	/	-	-	-
35 - 40 Jahre 2)	/	-	-	-	/	-	/	-	-	-	/	-	/	-	-	-
I N S G E S A M T	(1828)	/	/	/	(1839)	/	(1931)	/	-	/	(1878)	/	/	/	/	/
K.A. - Dienstjahre	-	-	-	-	-	-	-	-	-	-	-	-	-	-	-	-

1) Ohne Kirchenbeamte/Geistliche, ohne Dienstordnungsangestellte und ohne Bezieher einer Pension, die keine Angabe zur letzten beruflichen Stellung gemacht haben.

2) Die Angaben zu den Dienstjahren sind nicht unmittelbar mit den Versicherungsjahren der GRV-Rentner vergleichbar, da bei der Auswertung nicht mehr als 40 Dienstjahre berücksichtigt werden.

Ruhegehaltfähige Dienstzeit - Anteil der Bruttopension am Bruttoeinkommen der Person

Teilgesamtheit: Frauen ab 55 Jahren (ohne Heimbewohner) - n e u e L ä n d e r (mit Ost-Berlin)

	+-- ALLE +--			+ V E R H E I R A T E T E +			+----- A L L E I N S T E H E N D E N A C H F A M I L I E N S T A N D -----+												
		+-----+-----+-----+			+-----+-----+-----+			+-----+-----+-----+			+-----+-----+-----+			+-----+-----+-----+					
		Alle	55-u. 65 J.	65 u. älter	Alle	55-u. 65 J.	65 u. älter	Gesamt	55-u. 65 J.	65 u. älter	Verwitwet	55-u. 65 J.	65 u. älter	Geschieden/Getr.lebend	55-u. 65 J.	65 u. älter	Ledig	55-u. 65 J.	65 u. älter
Basis hochger. (in Tsd.)	2818	1514	630	884	1304	284	1020	849	100	749	297	132	166	157	52	105			
Basis ungewichtet	5557	2569	951	1618	2988	529	2459	1906	196	1710	754	260	494	328	73	255			
Ruhegehaltfähige Dienstzeit von Pensionären																			
Pensionäre 1) (zuletzt Beamte/Berufssold.):																			
Basis hochger. (in Tsd.)	6	2	1	2	4	1	3	0	-	0	3	0	2	1	0	0			
(in %)	0	0	0	0	0	0	0	0	-	0	1	0	1	1	1	0			
ungewichtet	17	4	1	3	13	2	11	1	-	1	10	1	9	2	1	1			
1 - u. 20 Jahre	63	69	97	49	60	89	51	49	-	49	57	100	50	71	81	59			
20 - u. 30 Jahre	82	82	-	82	-	-	-	-	-	-	-	-	-	-	-	-			
30 - u. 35 Jahre	100	-	-	-	100	-	100	-	-	-	100	-	100	-	-	-			
35 - 40 Jahre 2)	100	-	-	-	100	-	100	-	-	-	100	-	100	-	-	-			
I N S G E S A M T	68	73	97	62	65	89	59	49	-	49	65	100	60	71	81	59			
K.A. - Dienstjahre	-	-	-	-	-	-	-	-	-	-	-	-	-	-	-	-			

1) Ohne Kirchenbeamte/Geistliche, ohne Dienstordnungsangestellte und ohne Bezieher einer Pension, die keine Angabe zur letzten beruflichen Stellung gemacht haben.

2) Die Angaben zu den Dienstjahren sind nicht unmittelbar mit den Versicherungsjahren der GRV-Rentner vergleichbar, da bei der Auswertung nicht mehr als 40 Dienstjahre berücksichtigt werden.

Ruhegehaltfähige Dienstzeit - Prozentuale Verteilung der Personen

Teilgesamtheit: Männer und Frauen ab 65 Jahren (ohne Heimbewohner) - n e u e L ä n d e r (mit Ost-Berlin)

	+-- alle +--	++ LETZTE / HEUTIGE BERUFLICHE STELLUNG ("Alle" einschl. nie erwerbstätig und K.A. zur beruflichen Stellung) -----+											
		+ M ä n n e r +					+ F r a u e n +						
		Alle	Arbeiter	An- gestellte	Beamte/ Ber.-Sold	Selbst- ständige	Mit- helfende	Alle	Arbeiter	An- gestellte	Beamte/ Ber.-Sold	Selbst- ständige	Mit- helfende
Basis hochger. (in Tsd.)	3298	1394	652	615	25	89	1	1904	748	1049	5	43	30
Basis ungewichtet	6710	2633	1212	1166	57	175	2	4077	1589	2256	17	93	62
Ruhegehaltfähige Dienstzeit von Pensionären													
Pensionäre 1) (zuletzt Beamte/Berufssold.)													
Basis hochger. (in Tsd.)	17	13	-	-	13	-	-	5	-	-	5	-	-
(in %)	1	1	-	-	51	-	-	0	-	-	85	-	-
ungewichtet	47	33	-	-	33	-	-	14	-	-	14	-	-

1 - u. 20 Jahre	54	47	-	-	47	-	-	75	-	-	75	-	-
20 - u. 30 Jahre	6	3	-	-	3	-	-	15	-	-	15	-	-
30 - u. 35 Jahre	12	15	-	-	15	-	-	5	-	-	5	-	-
35 - 40 Jahre 2)	28	36	-	-	36	-	-	5	-	-	5	-	-
I N S G E S A M T	100	100	-	-	100	-	-	100	-	-	100	-	-
K.A. - Dienstjahre	-	-	-	-	-	-	-	-	-	-	-	-	-
Dienstj. je Pensionär/in	22	24	-	-	24	-	-	17	-	-	17	-	-

1) Ohne Kirchenbeamte/Geistliche, ohne Dienstordnungsangestellte und ohne Bezieher einer Pension, die keine Angabe zur letzten beruflichen Stellung gemacht haben.

2) Die Angaben zu den Dienstjahren sind nicht unmittelbar mit den Versicherungsjahren der GRV-Rentner vergleichbar, da bei der Auswertung nicht mehr als 40 Dienstjahre berücksichtigt werden.

Ruhegehaltfähige Dienstzeit - Nettoeinkommen der Person (ZY090) (Betrag je Bezieher/in)

Teilgesamtheit: Männer und Frauen ab 65 Jahren (ohne Heimbewohner) - n e u e L ä n d e r (mit Ost-Berlin)

	+-- alle +--	+- LETZTE / HEUTIGE BERUFLICHE STELLUNG ("Alle" einschl. nie erwerbstätig und K.A. zur beruflichen Stellung) -----+											
		M ä n n e r					F r a u e n						
		Alle	Arbeiter	An- gestellte	Beamte/ Ber.-Sold	Selbst- ständige	Mit- helfende	Alle	Arbeiter	An- gestellte	Beamte/ Ber.-Sold	Selbst- ständige	Mit- helfende
Basis hochger. (in Tsd.)	3298	1394	652	615	25	89	1	1904	748	1049	5	43	30
Basis ungewichtet	6710	2633	1212	1166	57	175	2	4077	1589	2256	17	93	62
Ruhegehaltfähige Dienstzeit von Pensionären													
Pensionäre 1) (zuletzt Beamte/Berufssold.)													
Basis hochger. (in Tsd.)	17	13	-	-	13	-	-	5	-	-	5	-	-
(in %)	1	1	-	-	51	-	-	0	-	-	85	-	-
ungewichtet	47	33	-	-	33	-	-	14	-	-	14	-	-

1 - u. 20 Jahre	1966	(1995)	-	-	(1995)	-	-	(1918)	-	-	(1918)	-	-
20 - u. 30 Jahre	/	/	-	-	/	-	-	/	-	-	/	-	-
30 - u. 35 Jahre	/	/	-	-	/	-	-	/	-	-	/	-	-
35 - 40 Jahre 2)	(2822)	(2818)	-	-	(2818)	-	-	/	-	-	/	-	-
I N S G E S A M T	2218	2310	-	-	2310	-	-	(1969)	-	-	(1969)	-	-
K.A. - Dienstjahre	-	-	-	-	-	-	-	-	-	-	-	-	-

1) Ohne Kirchenbeamte/Geistliche, ohne Dienstordnungsangestellte und ohne Bezieher einer Pension, die keine Angabe zur letzten beruflichen Stellung gemacht haben.

2) Die Angaben zu den Dienstjahren sind nicht unmittelbar mit den Versicherungsjahren der GRV-Rentner vergleichbar, da bei der Auswertung nicht mehr als 40 Dienstjahre berücksichtigt werden.

Ruhegehaltfähige Dienstzeit - Anteil der Bruttopension am Bruttoeinkommen der Person

Teilgesamtheit: Männer und Frauen ab 65 Jahren (ohne Heimbewohner) - n e u e L ä n d e r (mit Ost-Berlin)

	+-- alle ---+	+- LETZTE / HEUTIGE BERUFLICHE STELLUNG ("Alle" einschl. nie erwerbstätig und K.A. zur beruflichen Stellung) -----+											
		+----- M ä n n e r -----+					+----- F r a u e n -----+						
		Alle	Arbeiter	An- gestellte	Beamte/ Ber.-Sold	Selbst- ständige	Mit- helfende	Alle	Arbeiter	An- gestellte	Beamte/ Ber.-Sold	Selbst- ständige	Mit- helfende
Basis hochger. (in Tsd.)	3298	1394	652	615	25	89	1	1904	748	1049	5	43	30
Basis ungewichtet	6710	2633	1212	1166	57	175	2	4077	1589	2256	17	93	62
Ruhegehaltfähige Dienstzeit von Pensionären													
Pensionäre 1) (zuletzt Beamte/Berufssold.):													
Basis hochger. (in Tsd.)	17	13	-	-	13	-	-	5	-	-	5	-	-
(in %)	1	1	-	-	51	-	-	0	-	-	85	-	-
ungewichtet	47	33	-	-	33	-	-	14	-	-	14	-	-

1 - u. 20 Jahre	48	46	-	-	46	-	-	51	-	-	51	-	-
20 - u. 30 Jahre	75	60	-	-	60	-	-	82	-	-	82	-	-
30 - u. 35 Jahre	99	98	-	-	98	-	-	100	-	-	100	-	-
35 - 40 Jahre 2)	90	90	-	-	90	-	-	100	-	-	100	-	-
I N S G E S A M T	67	70	-	-	70	-	-	60	-	-	60	-	-
K.A. - Dienstjahre	-	-	-	-	-	-	-	-	-	-	-	-	-

1) Ohne Kirchenbeamte/Geistliche, ohne Dienstordnungsangestellte und ohne Bezieher einer Pension, die keine Angabe zur letzten beruflichen Stellung gemacht haben.

2) Die Angaben zu den Dienstjahren sind nicht unmittelbar mit den Versicherungsjahren der GRV-Rentner vergleichbar, da bei der Auswertung nicht mehr als 40 Dienstjahre berücksichtigt werden.

Ruhegehaltfähige Dienstzeit - Prozentuale Verteilung der Personen

Teilgesamtheit: Männer ab 55 Jahren (ohne Heimbewohner) - n e u e L ä n d e r (mit Ost-Berlin)

	M ä n n e r - T ä t i g k e i t s n i v e a u																
	Alle Männer	Arbeiter			Angestellte					Beamte, Berufssol.		Selbstständige				Mit-	
		Ange- lernt	Fach- arbeiter	Meister Polier	Ange- lernt	Einf. Fachkr.	Mittl. Fachkr.	Gehob. Fachkr.	Hochq./ leit.	Einf./ Mittl.D.	Gehob./ Höher.D.	Land- wirte	Hand- werker	Verkam. Freib.	Sonst. Freib.	Gewerbe treib.	hel- fende
Basis hochger. (in Tsd.)	2343	148	861	142	16	93	324	195	296	20	41	8	49	23	22	84	2
Basis ungewichtet	3817	227	1362	247	23	147	540	328	513	31	75	14	84	39	33	122	3
Ruhegehaltfähige Dienstzeit von Pensionären																	
Pensionäre 1) (zuletzt Beamte/Berufssold.)																	
Basis hochger. (in Tsd.)	22	-	-	-	-	-	-	-	-	10	12	-	-	-	-	-	-
(in %)	1	-	-	-	-	-	-	-	-	48	30	-	-	-	-	-	-
ungewichtet	48	-	-	-	-	-	-	-	-	16	32	-	-	-	-	-	-
1 - u. 20 Jahre	46	-	-	-	-	-	-	-	-	46	45	-	-	-	-	-	-
20 - u. 30 Jahre	1	-	-	-	-	-	-	-	-	-	3	-	-	-	-	-	-
30 - u. 35 Jahre	11	-	-	-	-	-	-	-	-	25	-	-	-	-	-	-	-
35 - 40 Jahre 2)	42	-	-	-	-	-	-	-	-	29	52	-	-	-	-	-	-
I N S G E S A M T	100	-	-	-	-	-	-	-	-	100	100	-	-	-	-	-	-
K.A. - Dienstjahre	-	-	-	-	-	-	-	-	-	-	-	-	-	-	-	-	-
Dienstj. je Pensionär/in	25	-	-	-	-	-	-	-	-	24	25	-	-	-	-	-	-

1) Ohne Kirchenbeamte/Geistliche, ohne Dienstordnungsangestellte und ohne Bezieher einer Pension, die keine Angabe zur letzten beruflichen Stellung gemacht haben.

2) Die Angaben zu den Dienstjahren sind nicht unmittelbar mit den Versicherungsjahren der GRV-Rentner vergleichbar, da bei der Auswertung nicht mehr als 40 Dienstjahre berücksichtigt werden.

Ruhegehaltfähige Dienstzeit - Nettoeinkommen der Person (ZY090) (Betrag je Bezieher/in)

EUR/MONAT

Teilgesamtheit: Männer ab 55 Jahren (ohne Heimbewohner) - n e u e L ä n d e r (mit Ost-Berlin)

	Männer - Tätigkeitsniveau																
	Alle +--- Arbeiter ---+				Angestellte					+Beamte, Berufssol.++		Selbstständige				Mit-	
Männer+	Ange-	Fach-	Meister	Ange-	Einf.	Mittl.	Gehob.	Hochq./	Einf./	Gehob./	Land-	Hand-	Verkam.	Sonst.	Gewerbe	hel-	
	lernt	arbeiter	Polier	lernt	Fachkr.	Fachkr.	Fachkr.	leit.	Mittl.D.	Höher.D.	wirte	werker	Freib.	Freib.	treib.	fende	
Basis hochger. (in Tsd.)	2343	148	861	142	16	93	324	195	296	20	41	8	49	23	22	84	2
Basis ungewichtet	3817	227	1362	247	23	147	540	328	513	31	75	14	84	39	33	122	3
Ruhegehaltfähige Dienstzeit von Pensionären																	
Pensionäre 1) (zuletzt Beamte/Berufssold.)																	
Basis hochger. (in Tsd.)	22	-	-	-	-	-	-	-	-	10	12	-	-	-	-	-	-
(in %)	1	-	-	-	-	-	-	-	-	48	30	-	-	-	-	-	-
ungewichtet	48	-	-	-	-	-	-	-	-	16	32	-	-	-	-	-	-
1 - u. 20 Jahre	(1765)	-	-	-	-	-	-	-	-	/	(2056)	-	-	-	-	-	-
20 - u. 30 Jahre	/	-	-	-	-	-	-	-	-	-	/	-	-	-	-	-	-
30 - u. 35 Jahre	/	-	-	-	-	-	-	-	-	/	-	-	-	-	-	-	-
35 - 40 Jahre 2)	(2396)	-	-	-	-	-	-	-	-	/	(2680)	-	-	-	-	-	-
I N S G E S A M T	2051	-	-	-	-	-	-	-	-	(1575)	2426	-	-	-	-	-	-
K.A. - Dienstjahre	-	-	-	-	-	-	-	-	-	-	-	-	-	-	-	-	-

1) Ohne Kirchenbeamte/Geistliche, ohne Dienstordnungsangestellte und ohne Bezieher einer Pension, die keine Angabe zur letzten beruflichen Stellung gemacht haben.

2) Die Angaben zu den Dienstjahren sind nicht unmittelbar mit den Versicherungsjahren der GRV-Rentner vergleichbar, da bei der Auswertung nicht mehr als 40 Dienstjahre berücksichtigt werden.

Ruhegehaltfähige Dienstzeit - Anteil der Bruttopension am Bruttoeinkommen der Person

Teilgesamtheit: Männer ab 55 Jahren (ohne Heimbewohner) - neue Länder (mit Ost-Berlin)

	Männer - Tätigkeitsniveau																			
	Alle Männer				Arbeiter					Angestellte				Beamte, Berufssol.		Selbstständige				Mit-
	Männer																			hel-
	Ange-	Fach-	Meister-	Ange-	Einf.	Mittl.	Gehob.	Hochq./	Einf./	Gehob./	Land-	Hand-	Verkam.	Sonst.	Gewerbe-	hel-				
	lernt	arbeiter	Polier	lernt	Fachkr.	Fachkr.	Fachkr.	leit.	Mittl.D.	Höher.D.	wirte	werker	Freib.	Freib.	treib.	fende				
Basis hochger. (in Tsd.)	2343	148	861	142	16	93	324	195	296	20	41	8	49	23	22	84	2			
Basis ungewichtet	3817	227	1362	247	23	147	540	328	513	31	75	14	84	39	33	122	3			
Ruhegehaltfähige Dienstzeit von Pensionären																				
Pensionäre 1) (zuletzt Beamte/Berufssold.):																				
Basis hochger. (in Tsd.)	22	-	-	-	-	-	-	-	-	10	12	-	-	-	-	-	-			
(in %)	1	-	-	-	-	-	-	-	-	48	30	-	-	-	-	-	-			
ungewichtet	48	-	-	-	-	-	-	-	-	16	32	-	-	-	-	-	-			
1 - u. 20 Jahre	68	-	-	-	-	-	-	-	-	76	62	-	-	-	-	-	-			
20 - u. 30 Jahre	60	-	-	-	-	-	-	-	-	-	60	-	-	-	-	-	-			
30 - u. 35 Jahre	99	-	-	-	-	-	-	-	-	99	-	-	-	-	-	-	-			
35 - 40 Jahre 2)	94	-	-	-	-	-	-	-	-	100	92	-	-	-	-	-	-			
I N S G E S A M T	82	-	-	-	-	-	-	-	-	89	78	-	-	-	-	-	-			
K.A. - Dienstjahre	-	-	-	-	-	-	-	-	-	-	-	-	-	-	-	-	-			

1) Ohne Kirchenbeamte/Geistliche, ohne Dienstordnungsangestellte und ohne Bezieher einer Pension, die keine Angabe zur letzten beruflichen Stellung gemacht haben.

2) Die Angaben zu den Dienstjahren sind nicht unmittelbar mit den Versicherungsjahren der GRV-Rentner vergleichbar, da bei der Auswertung nicht mehr als 40 Dienstjahre berücksichtigt werden.

Ruhegehaltfähige Dienstzeit - Prozentuale Verteilung der Personen

Teilgesamtheit: Frauen ab 55 Jahren (ohne Heimbewohner) - n e u e L ä n d e r (mit Ost-Berlin)

	Frauen - Tätigkeitsniveau																
	Alle Arbeiter				Angestellte					Beamte, Berufssol.		Selbstständige				Mit-	
Frauen	Ange- lernt	Fach- arbeiter	Meister Polier	Ange- lernt	Einf. Fachkr.	Mittl. Fachkr.	Gehob. Fachkr.	Hochq./ leit.	Einf./ Mittl.D.	Gehob./ Höher.D.	Land- wirte	Hand- werker	Verkam. Freib.	Sonst. Freib.	Gewerbe treib.	hel- fende	
Basis hochger. (in Tsd.)	2818	412	611	19	88	459	734	182	126	6	17	2	14	15	13	48	33
Basis ungewichtet	5557	857	1167	37	180	904	1444	358	246	13	35	4	29	28	27	86	68
Ruhegehaltfähige Dienstzeit von Pensionären																	
Pensionäre 1) (zuletzt Beamte/Berufssold.)																	
Basis hochger. (in Tsd.)	6	-	-	-	-	-	-	-	-	2	5	-	-	-	-	-	-
(in %)	0	-	-	-	-	-	-	-	-	27	26	-	-	-	-	-	-
ungewichtet	17	-	-	-	-	-	-	-	-	5	12	-	-	-	-	-	-
1 - u. 20 Jahre	81	-	-	-	-	-	-	-	-	85	80	-	-	-	-	-	-
20 - u. 30 Jahre	11	-	-	-	-	-	-	-	-	-	15	-	-	-	-	-	-
30 - u. 35 Jahre	4	-	-	-	-	-	-	-	-	15	-	-	-	-	-	-	-
35 - 40 Jahre 2)	4	-	-	-	-	-	-	-	-	-	5	-	-	-	-	-	-
I N S G E S A M T	100	-	-	-	-	-	-	-	-	100	100	-	-	-	-	-	-
K.A. - Dienstjahre	-	-	-	-	-	-	-	-	-	-	-	-	-	-	-	-	-
Dienstj. je Pensionär/in	16	-	-	-	-	-	-	-	-	13	17	-	-	-	-	-	-

1) Ohne Kirchenbeamte/Geistliche, ohne Dienstordnungsangestellte und ohne Bezieher einer Pension, die keine Angabe zur letzten beruflichen Stellung gemacht haben.

2) Die Angaben zu den Dienstjahren sind nicht unmittelbar mit den Versicherungsjahren der GRV-Rentner vergleichbar, da bei der Auswertung nicht mehr als 40 Dienstjahre berücksichtigt werden.

Ruhegehaltfähige Dienstzeit - Nettoeinkommen der Person (ZY090) (Betrag je Bezieher/in)

EUR/MONAT

Teilgesamtheit: Frauen ab 55 Jahren (ohne Heimbewohner) - n e u e L ä n d e r (mit Ost-Berlin)

	Frauen - Tätigkeitsniveau																
	Alle Frauen	Arbeiter			Angestellte					Beamte, Berufssol.		Selbstständige				Mit-	
		Ange- lernt	Fach- arbeiter	Meister Polier	Ange- lernt	Einf. Fachkr.	Mittl. Fachkr.	Gehob. Fachkr.	Hochq./ leit.	Einf./ Mittl.D.	Gehob./ Höher.D.	Land- wirte	Hand- werker	Verkam. Freib.	Sonst. Freib.	Gewerbe treib.	hel- fende
Basis hochger. (in Tsd.)	2818	412	611	19	88	459	734	182	126	6	17	2	14	15	13	48	33
Basis ungewichtet	5557	857	1167	37	180	904	1444	358	246	13	35	4	29	28	27	86	68
Ruhegehaltfähige Dienstzeit von Pensionären																	
Pensionäre 1) (zuletzt Beamte/Berufssold.)																	
Basis hochger. (in Tsd.)	6	-	-	-	-	-	-	-	-	2	5	-	-	-	-	-	-
(in %)	0	-	-	-	-	-	-	-	-	27	26	-	-	-	-	-	-
ungewichtet	17	-	-	-	-	-	-	-	-	5	12	-	-	-	-	-	-
1 - u. 20 Jahre	(1759)	-	-	-	-	-	-	-	-	/	(1888)	-	-	-	-	-	-
20 - u. 30 Jahre	/	-	-	-	-	-	-	-	-	-	/	-	-	-	-	-	-
30 - u. 35 Jahre	/	-	-	-	-	-	-	-	-	-	/	-	-	-	-	-	-
35 - 40 Jahre 2)	/	-	-	-	-	-	-	-	-	-	/	-	-	-	-	-	-
I N S G E S A M T	(1828)	-	-	-	-	-	-	-	-	/	(1971)	-	-	-	-	-	-
K.A. - Dienstjahre	-	-	-	-	-	-	-	-	-	-	-	-	-	-	-	-	-

1) Ohne Kirchenbeamte/Geistliche, ohne Dienstordnungsangestellte und ohne Bezieher einer Pension, die keine Angabe zur letzten beruflichen Stellung gemacht haben.

2) Die Angaben zu den Dienstjahren sind nicht unmittelbar mit den Versicherungsjahren der GRV-Rentner vergleichbar, da bei der Auswertung nicht mehr als 40 Dienstjahre berücksichtigt werden.

Ruhegehaltfähige Dienstzeit - Anteil der Bruttopension am Bruttoeinkommen der Person

Teilgesamtheit: Frauen ab 55 Jahren (ohne Heimbewohner) - neue Länder (mit Ost-Berlin)

	Frauen - Tätigkeitsniveau																
	Alle Frauen	Arbeiter			Angestellte					Beamte, Berufssol.		Selbstständige				Mit-	
		Ange-lernt	Fach-arbeiter	Meister-Polier	Ange-lernt	Einf.-Fachkr.	Mittl.-Fachkr.	Gehob.-Fachkr.	Hochq./leit.	Einf./Mittl.D.	Gehob./Höher.D.	Land-wirte	Hand-werker	Verkam.-Freib.	Sonst.-Freib.	Gewerbe-treib.	hel-fende
Basis hochger. (in Tsd.)	2818	412	611	19	88	459	734	182	126	6	17	2	14	15	13	48	33
Basis ungewichtet	5557	857	1167	37	180	904	1444	358	246	13	35	4	29	28	27	86	68
Ruhegehaltfähige Dienstzeit von Pensionären																	
Pensionäre 1) (zuletzt Beamte/Berufssold.):																	
Basis hochger. (in Tsd.)	6	-	-	-	-	-	-	-	-	2	5	-	-	-	-	-	-
(in %)	0	-	-	-	-	-	-	-	-	27	26	-	-	-	-	-	-
ungewichtet	17	-	-	-	-	-	-	-	-	5	12	-	-	-	-	-	-
1 - u. 20 Jahre	63	-	-	-	-	-	-	-	-	70	60	-	-	-	-	-	-
20 - u. 30 Jahre	82	-	-	-	-	-	-	-	-	-	82	-	-	-	-	-	-
30 - u. 35 Jahre	100	-	-	-	-	-	-	-	-	100	-	-	-	-	-	-	-
35 - 40 Jahre 2)	100	-	-	-	-	-	-	-	-	-	100	-	-	-	-	-	-
I N S G E S A M T	68	-	-	-	-	-	-	-	-	74	66	-	-	-	-	-	-
K.A. - Dienstjahre	-	-	-	-	-	-	-	-	-	-	-	-	-	-	-	-	-

1) Ohne Kirchenbeamte/Geistliche, ohne Dienstordnungsangestellte und ohne Bezieher einer Pension, die keine Angabe zur letzten beruflichen Stellung gemacht haben.

2) Die Angaben zu den Dienstjahren sind nicht unmittelbar mit den Versicherungsjahren der GRV-Rentner vergleichbar, da bei der Auswertung nicht mehr als 40 Dienstjahre berücksichtigt werden.

Schichtung des Bruttoeinkommens von Ehepaaren und Alleinstehenden

Teilgesamtheit: Männer und Frauen ab 55 Jahren (ohne Heimbewohner) - neue Länder (mit Ost-Berlin)

	ALLE		M ä n n e r						F r a u e n					
			Alle	55-u.	65-u.	75-u.	85 u.	65 u.	Alle	55-u.	65-u.	75-u.	85 u.	65 u.
				65 J.	75 J.	85 J.	älter	älter		65 J.	75 J.	85 J.	älter	älter
Basis hochger. (in Tsd.)	5161		2343	949	886	431	77	1394	2818	914	996	648	260	1904
Basis ungewichtet	9374		3817	1184	1601	733	299	2633	5557	1480	1999	1392	686	4077
HY070 Bruttoeinkommen von Ehepaaren/Alleinstehenden														
Bezieher: hochger. (in Tsd.)	5159		2342	948	886	431	77	1394	2818	913	996	648	260	1904
(in %)	100		100	100	100	100	100	100	100	100	100	100	100	100
ungewichtet	9372		3816	1183	1601	733	299	2633	5556	1479	1999	1392	686	4077
1 - u. 200 EUR	0		-	-	-	-	-	-	0	0	-	-	-	-
200 - u. 300 EUR	0		0	0	-	-	-	-	0	0	-	-	-	-
300 - u. 400 EUR	0		0	0	-	0	-	0	0	0	-	0	-	0
400 - u. 500 EUR	0		0	1	-	-	-	-	0	0	0	-	0	0
500 - u. 600 EUR	1		1	2	0	0	-	0	0	1	0	0	0	0
600 - u. 700 EUR	2		2	4	0	1	1	0	2	3	1	1	1	1
700 - u. 800 EUR	2		2	4	1	0	0	1	3	3	2	2	3	2
800 - u. 900 EUR	3		2	2	2	1	1	1	3	3	3	5	6	4
900 - u. 1.000 EUR	3		2	3	2	1	4	2	3	3	3	3	5	4
1.000 - u. 1.100 EUR	3		3	3	3	1	2	2	4	3	3	5	7	4
1.100 - u. 1.200 EUR	4		3	3	3	2	3	2	5	4	3	6	10	5
1.200 - u. 1.300 EUR	4		3	3	3	3	7	3	5	3	4	5	9	5
1.300 - u. 1.400 EUR	4		3	2	3	4	5	4	6	4	5	7	9	6
1.400 - u. 1.500 EUR	5		4	2	5	4	5	5	6	4	5	8	9	7
1.500 - u. 1.750 EUR	13		12	7	16	13	18	15	15	9	16	17	20	17
1.750 - u. 2.000 EUR	11		12	6	16	16	15	16	11	7	14	13	10	13
2.000 - u. 2.500 EUR	19		21	12	24	33	26	27	17	13	23	17	6	19
2.500 - u. 5.000 EUR	21		25	33	19	21	15	19	18	31	15	10	5	12
5.000 EUR und mehr	4		6	13	2	0	-	1	3	9	1	0	-	0
S U M M E	100		100	100	100	100	100	100	100	100	100	100	100	100
1 - u. 250 EUR	0		0	0	-	-	-	-	0	0	-	-	-	-
250 - u. 500 EUR	1		1	2	-	0	-	0	0	1	0	0	0	0
500 - u. 750 EUR	3		4	7	1	1	1	1	3	5	2	2	3	2
750 - u. 1.000 EUR	7		5	7	5	2	4	4	8	7	8	9	12	9
1.000 - u. 1.250 EUR	9		7	8	7	5	7	6	10	9	8	13	21	11
1.250 - u. 1.500 EUR	11		8	6	10	9	15	10	14	9	13	18	23	16
1.500 EUR und mehr	69		75	71	77	83	73	78	64	69	69	58	41	62
Betrag je Bezieher/in (EUR/M)	2208		2405	2878	2102	2079	1884	2083	2045	2612	1898	1704	1466	1773

Schichtung des Bruttoeinkommens von Ehepaaren und Alleinstehenden

Teilgesamtheit: Männer ab 55 Jahren (ohne Heimbewohner) - n e u e L ä n d e r (mit Ost-Berlin)

	+----- ALLEINSTEHENDE NACH FAMILIENSTAND -----+																							
	+-- ALLE --+				+ V E R H E I R A T E T E +				+----- Gesamt -----+				+----- Verwitwet -----+				+----- Geschieden/Getr.lebend+-----				+----- Ledig -----+			
	Alle	55-u. 65 J.	65 u. älter	Alle	55-u. 65 J.	65 u. älter	Alle	55-u. 65 J.	65 u. älter	Alle	55-u. 65 J.	65 u. älter	Alle	55-u. 65 J.	65 u. älter	Alle	55-u. 65 J.	65 u. älter						
Basis hochger. (in Tsd.)	2343			1735	687	1048	608	263	346	215	27	189	260	152	108	133	84	49						
Basis ungewichtet	3817			2852	877	1975	965	307	658	429	38	391	371	171	200	165	98	67						
HY070 Bruttoeinkommen von Ehepaaren/Alleinstehenden																								
Bezieher: hochger. (in Tsd.)	2342			1735	687	1048	607	261	346	215	27	189	259	151	108	133	84	49						
(in %)	100			100	100	100	100	100	100	100	100	100	100	99	100	100	100	100						
ungewichtet	3816			2852	877	1975	964	306	658	429	38	391	370	170	200	165	98	67						
1 - u. 200 EUR	-			-	-	-	-	-	-	-	-	-	-	-	-	-	-	-						
200 - u. 300 EUR	0			-	-	-	1	1	-	-	-	-	-	-	-	2	4	-						
300 - u. 400 EUR	0			-	-	-	1	1	0	-	-	-	1	1	1	2	3	-						
400 - u. 500 EUR	0			0	0	-	1	3	-	-	-	-	2	3	-	4	6	-						
500 - u. 600 EUR	1			-	-	-	3	6	1	1	-	1	3	4	1	7	10	2						
600 - u. 700 EUR	2			0	1	-	7	14	2	1	4	1	11	18	1	9	10	6						
700 - u. 800 EUR	2			0	1	0	7	10	4	1	3	1	9	11	8	10	10	8						
800 - u. 900 EUR	2			1	1	0	6	6	5	1	1	1	7	6	8	11	8	16						
900 - u. 1.000 EUR	2			1	2	1	5	4	6	3	-	3	7	5	10	6	3	10						
1.000 - u. 1.100 EUR	3			1	2	1	7	5	7	4	13	3	7	2	13	10	9	11						
1.100 - u. 1.200 EUR	3			2	3	1	5	3	7	4	3	5	7	4	11	4	2	7						
1.200 - u. 1.300 EUR	3			2	3	1	8	5	11	10	17	9	8	5	13	7	2	15						
1.300 - u. 1.400 EUR	3			2	2	2	5	2	8	9	6	10	4	2	8	2	1	3						
1.400 - u. 1.500 EUR	4			3	2	3	6	3	9	12	10	12	4	3	6	1	-	3						
1.500 - u. 1.750 EUR	12			11	7	15	13	8	17	24	13	25	8	8	8	7	6	9						
1.750 - u. 2.000 EUR	12			13	6	18	8	5	10	13	7	14	4	4	4	6	6	5						
2.000 - u. 2.500 EUR	21			25	13	33	8	9	8	11	12	11	6	8	5	7	11	2						
2.500 - u. 5.000 EUR	25			31	41	25	7	12	3	4	8	3	10	16	3	5	6	3						
5.000 EUR und mehr	6			7	16	1	2	3	1	1	1	1	2	3	1	2	3	-						
S U M M E	100			100	100	100	100	100	100	100	100	100	100	100	100	100	100	100						
1 - u. 250 EUR	0			-	-	-	0	0	-	-	-	-	-	-	-	1	2	-						
250 - u. 500 EUR	1			0	0	-	3	5	0	-	-	-	2	3	1	7	11	-						
500 - u. 750 EUR	4			0	1	-	13	24	5	2	8	2	17	25	6	22	26	14						
750 - u. 1.000 EUR	5			2	4	1	14	15	14	5	1	5	19	18	22	20	15	28						
1.000 - u. 1.250 EUR	7			4	7	2	16	11	19	14	27	12	17	8	31	15	11	22						
1.250 - u. 1.500 EUR	8			5	5	6	16	8	23	26	22	27	12	8	19	8	3	17						
1.500 EUR und mehr	75			88	84	91	38	36	39	53	42	54	31	38	21	27	32	19						
Betrag je Bezieher/in (EUR/M)	2405			2723	3397	2281	1497	1513	1484	1623	1661	1618	1507	1593	1386	1273	1322	1188						

Schichtung des Bruttoeinkommens von Ehepaaren und Alleinstehenden

Teilgesamtheit: Frauen ab 55 Jahren (ohne Heimbewohner) - n e u e L ä n d e r (mit Ost-Berlin)

	+-- ALLE --+				+ V E R H E I R A T E T E +				+----- A L L E I N S T E H E N D E N A C H F A M I L I E N S T A N D -----+											
	Alle	55-u.		65 u. älter	Alle	55-u.		65 u. älter	Alle	55-u.		65 u. älter	Geschieden/Getr.lebend++			Ledig				
		65 J.	älter			65 J.	älter			Alle	65 J.		älter	Alle	65 J.	älter				
Basis hochger. (in Tsd.)	2818			884	1304	284	1020	849	100	749	297	132	166	157	52	105				
Basis ungewichtet	5557	1514	630	1618	2988	529	2459	1906	196	1710	754	260	494	328	73	255				
HY070 Bruttoeinkommen von Ehepaaren/Alleinstehenden																				
Bezieher: hochger. (in Tsd.)	2818	1514	630	884	1303	283	1020	849	100	749	297	131	166	157	52	105				
(in %)	100	100	100	100	100	100	100	100	100	100	100	100	100	100	100	100				
ungewichtet	5556	2569	951	1618	2987	528	2459	1906	196	1710	753	259	494	328	73	255				
1 - u. 200 EUR	0	-	-	-	0	0	-	-	-	-	0	0	-	-	-	-				
200 - u. 300 EUR	0	-	-	-	0	0	-	0	1	-	0	0	-	-	-	-				
300 - u. 400 EUR	0	-	-	-	0	1	0	0	1	0	1	1	-	1	2	0				
400 - u. 500 EUR	0	-	-	-	0	2	0	0	1	0	1	2	0	1	1	0				
500 - u. 600 EUR	0	-	-	-	1	3	1	0	4	0	2	2	2	2	3	2				
600 - u. 700 EUR	2	0	0	-	3	9	2	1	2	1	8	11	6	8	16	3				
700 - u. 800 EUR	3	0	1	-	5	9	4	1	4	1	15	13	16	10	9	10				
800 - u. 900 EUR	3	0	1	0	7	6	7	3	5	3	14	6	20	14	10	16				
900 - u. 1.000 EUR	3	1	2	0	6	4	6	3	5	3	11	3	17	11	5	13				
1.000 - u. 1.100 EUR	4	1	3	0	6	4	7	5	4	5	8	5	12	8	3	11				
1.100 - u. 1.200 EUR	5	1	2	1	8	7	9	9	9	9	6	4	8	9	9	9				
1.200 - u. 1.300 EUR	5	1	3	1	8	5	9	10	9	11	4	3	5	6	4	7				
1.300 - u. 1.400 EUR	6	2	2	2	10	7	10	12	10	12	5	6	4	5	3	6				
1.400 - u. 1.500 EUR	6	3	3	3	9	4	10	12	6	13	3	3	3	5	3	6				
1.500 - u. 1.750 EUR	15	12	10	14	17	6	20	23	7	25	5	8	4	6	2	8				
1.750 - u. 2.000 EUR	11	14	8	19	8	5	8	10	6	11	3	4	2	4	4	4				
2.000 - u. 2.500 EUR	17	27	15	35	5	9	4	6	8	6	5	10	1	3	6	1				
2.500 - u. 5.000 EUR	18	30	38	24	4	16	1	3	17	1	7	15	1	7	19	1				
5.000 EUR und mehr	3	5	12	1	0	1	-	0	1	-	1	2	-	0	1	-				
S U M M E	100	100	100	100	100	100	100	100	100	100	100	100	100	100	100	100				
1 - u. 250 EUR	0	-	-	-	0	0	-	0	1	-	0	0	-	-	-	-				
250 - u. 500 EUR	0	-	-	-	1	3	0	0	1	0	2	4	0	1	3	1				
500 - u. 750 EUR	3	0	1	-	7	16	4	2	8	1	16	20	14	13	22	8				
750 - u. 1.000 EUR	8	2	4	0	16	15	16	7	12	6	33	16	47	31	21	37				
1.000 - u. 1.250 EUR	10	3	6	1	18	14	20	19	19	19	16	10	21	21	13	25				
1.250 - u. 1.500 EUR	14	6	7	5	24	14	26	30	20	31	10	11	10	13	9	15				
1.500 EUR und mehr	64	89	83	93	35	38	34	42	39	43	22	39	8	20	32	14				
Betrag je Bezieher/in (EUR/M)	2045	2590	3070	2249	1411	1593	1360	1493	1692	1466	1265	1566	1026	1246	1472	1134				

Schichtung des Bruttoeinkommens von Ehepaaren und Alleinstehenden

Teilgesamtheit: Ehepaare und Alleinstehende ab 55 Jahren (ohne Heimbewohner) - neue Länder (mit Ost-Berlin)

	++ ALLE ++	+----- Ehepaare -----+			+- ALLEINSTEHENDE MÄNNER +			+-- LEDIGE/GESCHIEDENE --+			+----- WITWEN -----+		
		Alle	+----- FRAUEN -----+		Alle	+----- FRAUEN -----+		Alle	+----- FRAUEN -----+		Alle	+----- FRAUEN -----+	
			55-u. 65 J.	65 u. älter		55-u. 65 J.	65 u. älter		55-u. 65 J.	65 u. älter		55-u. 65 J.	65 u. älter
Basis hochger. (in Tsd.)	3644	1732	687	1046	608	263	346	455	184	271	849	100	749
Basis ungewichtet	6801	2848	877	1971	965	307	658	1082	333	749	1906	196	1710
HY070 Bruttoeinkommen von Ehepaaren/Alleinstehenden													
Bezieher: hochger. (in Tsd.)	3643	1732	687	1046	607	261	346	454	184	271	849	100	749
(in %)	100	100	100	100	100	100	100	100	100	100	100	100	100
ungewichtet	6799	2848	877	1971	964	306	658	1081	332	749	1906	196	1710
1 - u. 200 EUR	0	-	-	-	-	-	-	0	0	-	-	-	-
200 - u. 300 EUR	0	-	-	-	1	1	-	0	0	-	0	1	-
300 - u. 400 EUR	0	-	-	-	1	1	0	1	1	0	0	1	0
400 - u. 500 EUR	0	0	0	-	1	3	-	1	2	0	0	1	0
500 - u. 600 EUR	1	-	-	-	3	6	1	2	2	2	0	4	0
600 - u. 700 EUR	2	0	1	-	7	14	2	8	12	5	1	2	1
700 - u. 800 EUR	3	0	1	0	7	10	4	13	12	14	1	4	1
800 - u. 900 EUR	4	1	1	0	6	6	5	14	7	19	3	5	3
900 - u. 1.000 EUR	4	1	2	1	5	4	6	11	3	16	3	5	3
1.000 - u. 1.100 EUR	4	1	2	1	7	5	7	8	4	11	5	4	5
1.100 - u. 1.200 EUR	5	2	3	1	5	3	7	7	6	8	9	9	9
1.200 - u. 1.300 EUR	5	2	3	1	8	5	11	5	3	6	10	9	11
1.300 - u. 1.400 EUR	5	2	2	2	5	2	8	5	5	5	12	10	12
1.400 - u. 1.500 EUR	6	3	2	3	6	3	9	4	3	4	12	6	13
1.500 - u. 1.750 EUR	14	11	7	15	13	8	17	6	6	5	23	7	25
1.750 - u. 2.000 EUR	10	13	6	18	8	5	10	3	4	3	10	6	11
2.000 - u. 2.500 EUR	15	25	13	33	8	9	8	4	9	1	6	8	6
2.500 - u. 5.000 EUR	18	31	41	25	7	12	3	7	16	1	3	17	1
5.000 EUR und mehr	4	7	16	1	2	3	1	1	2	-	0	1	-
S U M M E	100	100	100	100	100	100	100	100	100	100	100	100	100
1 - u. 250 EUR	0	-	-	-	0	0	-	0	0	-	0	1	-
250 - u. 500 EUR	1	0	0	-	3	5	0	2	4	1	0	1	0
500 - u. 750 EUR	5	0	1	-	13	24	5	15	20	12	2	8	1
750 - u. 1.000 EUR	9	2	4	1	14	15	14	33	17	43	7	12	6
1.000 - u. 1.250 EUR	11	4	7	2	16	11	19	18	11	22	19	19	19
1.250 - u. 1.500 EUR	14	5	5	6	16	8	23	11	11	12	30	20	31
1.500 EUR und mehr	61	88	84	91	38	36	39	21	37	10	42	39	43
Betrag je Bezieher/in (EUR/M)	2049	2723	3397	2281	1497	1513	1484	1258	1539	1068	1493	1692	1466

Schichtung des Bruttoeinkommens von Ehepaaren und Alleinstehenden

Teilgesamtheit: Verheiratete Männer und Frauen ab 65 Jahren (ohne Heimbewohner) - n e u e L ä n d e r (mit Ost-Berlin)

	+-- alle +--	+- LETZTE / HEUTIGE BERUFLICHE STELLUNG ("Alle" einschl. nie erwerbstätig und K.A. zur beruflichen Stellung) -----+											
		M ä n n e r					F r a u e n						
		Alle	Arbeiter	An- gestellte	Beamte/ Ber.-Sold	Selbst- ständige	Mit- helfende	Alle	Arbeiter	An- gestellte	Beamte/ Ber.-Sold	Selbst- ständige	Mit- helfende
Basis hochger. (in Tsd.)	1932	1048	488	466	18	66	1	884	320	509	2	24	17
Basis ungewichtet	3593	1975	899	888	44	130	2	1618	564	950	3	48	31
HY070 Bruttoeinkommen von Ehepaaren/Aleinstehenden													

Bezieher: hochger. (in Tsd.)	1932	1048	488	466	18	66	1	884	320	509	2	24	17
(in %)	100	100	100	100	100	100	100	100	100	100	100	100	100
ungewichtet	3593	1975	899	888	44	130	2	1618	564	950	3	48	31
1 - u. 200 EUR	-	-	-	-	-	-	-	-	-	-	-	-	-
200 - u. 300 EUR	-	-	-	-	-	-	-	-	-	-	-	-	-
300 - u. 400 EUR	-	-	-	-	-	-	-	-	-	-	-	-	-
400 - u. 500 EUR	-	-	-	-	-	-	-	-	-	-	-	-	-
500 - u. 600 EUR	-	-	-	-	-	-	-	-	-	-	-	-	-
600 - u. 700 EUR	-	-	-	-	-	-	-	-	-	-	-	-	-
700 - u. 800 EUR	0	0	0	-	-	-	-	-	-	-	-	-	-
800 - u. 900 EUR	0	0	0	-	-	2	-	0	0	-	-	-	3
900 - u. 1.000 EUR	1	1	1	0	-	1	-	0	0	0	-	2	-
1.000 - u. 1.100 EUR	0	1	1	0	-	-	-	0	-	0	-	-	-
1.100 - u. 1.200 EUR	1	1	1	0	-	1	-	1	1	0	-	-	-
1.200 - u. 1.300 EUR	1	1	1	0	-	1	-	1	1	0	-	-	-
1.300 - u. 1.400 EUR	2	2	3	1	-	4	-	2	2	1	-	3	8
1.400 - u. 1.500 EUR	3	3	4	1	-	8	-	3	4	2	-	2	10
1.500 - u. 1.750 EUR	14	15	21	8	3	18	-	14	21	10	-	12	14
1.750 - u. 2.000 EUR	18	18	24	11	10	19	[83]	19	25	15	-	18	30
2.000 - u. 2.500 EUR	34	33	32	37	21	14	[17]	35	34	38	-	16	20
2.500 - u. 5.000 EUR	25	25	10	40	54	28	-	24	10	33	[100]	35	15
5.000 EUR und mehr	1	1	0	2	12	5	-	1	0	1	-	11	-
S U M M E	100	100	100	100	100	100	[100]	100	100	100	[100]	100	100

1 - u. 250 EUR	-	-	-	-	-	-	-	-	-	-	-	-	-
250 - u. 500 EUR	-	-	-	-	-	-	-	-	-	-	-	-	-
500 - u. 750 EUR	-	-	-	-	-	-	-	-	-	-	-	-	-
750 - u. 1.000 EUR	1	1	2	0	-	3	-	0	1	0	-	2	3
1.000 - u. 1.250 EUR	2	2	3	1	-	1	-	1	2	1	-	-	-
1.250 - u. 1.500 EUR	5	6	8	2	-	13	-	5	7	3	-	6	18
1.500 EUR und mehr	92	91	88	97	100	84	[100]	93	90	96	[100]	92	79
Betrag je Bezieher/in (EUR/M)	2266	2281	1974	2526	3398	2604	[1846]	2249	1986	2396	[3971]	2973	1931

Schichtung des Bruttoeinkommens von Ehepaaren und Alleinstehenden

Teilgesamtheit: Alleinstehende Männer und ledige/geschiedene Frauen ab 65 Jahren (ohne Heimbewohner) - neue Länder (mit Ost-Berlin)

	+-- alle +--	+- LETZTE / HEUTIGE BERUFLICHE STELLUNG ("Alle" einschl. nie erwerbstätig und K.A. zur beruflichen Stellung) -----+											
		M ä n n e r					F r a u e n						
		Alle	Arbeiter	An- gestellte	Beamte/ Ber.-Sold	Selbst- ständige	Mit- helfende	Alle	Arbeiter	An- gestellte	Beamte/ Ber.-Sold	Selbst- ständige	Mit- helfende
Basis hochger. (in Tsd.)	616	346	163	149	6	23	-	271	87	170	3	4	-
Basis ungewichtet	1407	658	313	278	13	45	-	749	239	470	12	13	-
HY070 Bruttoeinkommen von Ehepaaren/Alleinstehenden													

Bezieher: hochger. (in Tsd.)	616	346	163	149	6	23	-	271	87	170	3	4	-
(in %)	100	100	100	100	100	100	-	100	100	100	100	100	-
ungewichtet	1407	658	313	278	13	45	-	749	239	470	12	13	-
1 - u. 200 EUR	-	-	-	-	-	-	-	-	-	-	-	-	-
200 - u. 300 EUR	-	-	-	-	-	-	-	-	-	-	-	-	-
300 - u. 400 EUR	0	0	-	1	-	-	-	0	-	0	-	-	-
400 - u. 500 EUR	0	-	-	-	-	-	-	0	1	0	-	-	-
500 - u. 600 EUR	1	1	1	-	-	4	-	2	3	2	-	-	-
600 - u. 700 EUR	3	2	3	1	-	2	-	5	10	2	-	-	-
700 - u. 800 EUR	8	4	6	2	(3)	2	-	14	24	8	-	(16)	-
800 - u. 900 EUR	11	5	10	1	-	2	-	19	29	14	-	(10)	-
900 - u. 1.000 EUR	10	6	8	4	-	11	-	16	18	15	-	(18)	-
1.000 - u. 1.100 EUR	9	7	9	4	(7)	13	-	11	9	13	-	-	-
1.100 - u. 1.200 EUR	8	7	7	7	(5)	3	-	8	3	11	-	-	-
1.200 - u. 1.300 EUR	8	11	14	7	-	10	-	6	1	8	-	(20)	-
1.300 - u. 1.400 EUR	7	8	10	6	-	11	-	5	0	8	-	-	-
1.400 - u. 1.500 EUR	7	9	9	9	-	9	-	4	1	6	(9)	-	-
1.500 - u. 1.750 EUR	12	17	11	26	(12)	9	-	5	1	8	(12)	-	-
1.750 - u. 2.000 EUR	7	10	8	12	(12)	5	-	3	-	3	(15)	(22)	-
2.000 - u. 2.500 EUR	5	8	2	13	(22)	8	-	1	-	1	(37)	-	-
2.500 - u. 5.000 EUR	2	3	0	4	(38)	7	-	1	-	1	(27)	(15)	-
5.000 EUR und mehr	1	1	-	1	-	5	-	-	-	-	-	-	-
S U M M E	100	100	100	100	(100)	100	-	100	100	100	(100)	(100)	-

1 - u. 250 EUR	-	-	-	-	-	-	-	-	-	-	-	-	-
250 - u. 500 EUR	0	0	-	1	-	-	-	1	1	0	-	-	-
500 - u. 750 EUR	8	5	7	2	-	8	-	12	20	8	-	(9)	-
750 - u. 1.000 EUR	27	14	21	6	(3)	12	-	43	64	34	-	(34)	-
1.000 - u. 1.250 EUR	21	19	24	14	(12)	25	-	22	13	27	-	(7)	-
1.250 - u. 1.500 EUR	18	23	26	20	-	21	-	12	1	17	(9)	(13)	-
1.500 EUR und mehr	26	39	22	57	(85)	34	-	10	1	13	(91)	(37)	-
Betrag je Bezieher/in (EUR/M)	1301	1484	1242	1648	(2493)	1903	-	1068	855	1141	(2326)	(1566)	-

Schichtung des Bruttoeinkommens von Ehepaaren und Alleinstehenden

Teilgesamtheit: Männer ab 55 Jahren (ohne Heimbewohner) - neue Länder (mit Ost-Berlin)

	Männer - Tätigkeitsniveau																
	Alle Arbeiter				Angestellte					Beamte, Berufssol.		Selbstständige				Mit-	
Männer	Ange- lernt	Fach- arbeiter	Meister- Polier	Ange- lernt	Einf. Fachkr.	Mittl. Fachkr.	Gehob. Fachkr.	Hochq./ leit.	Einf./ Mittl.D.	Gehob./ Höher.D.	Land- wirte	Hand- werker	Verkam. Freib.	Sonst. Freib.	Gewerbe- treib.	hel- fende	
Basis hochger. (in Tsd.)	2343	148	861	142	16	93	324	195	296	20	41	8	49	23	22	84	2
Basis ungewichtet	3817	227	1362	247	23	147	540	328	513	31	75	14	84	39	33	122	3
HY070 Bruttoeinkommen von Ehepaaren/Alleinstehenden																	
Bezieher: hochger. (in Tsd.)	2342	148	860	142	16	93	324	195	296	20	41	8	49	23	22	84	2
(in %)	100	100	100	100	100	100	100	100	100	100	100	100	100	100	100	100	100
ungewichtet	3816	227	1361	247	23	147	540	328	513	31	75	14	84	39	33	122	3
1 - u. 200 EUR	-	-	-	-	-	-	-	-	-	-	-	-	-	-	-	-	-
200 - u. 300 EUR	0	1	0	-	-	-	-	-	-	-	-	-	-	-	-	-	-
300 - u. 400 EUR	0	1	0	-	(4)	1	-	-	-	-	-	-	-	-	-	-	-
400 - u. 500 EUR	0	1	1	0	-	-	-	-	-	-	-	-	-	-	-	2	-
500 - u. 600 EUR	1	4	1	0	-	1	-	-	-	-	-	-	1	-	-	1	-
600 - u. 700 EUR	2	5	3	1	-	1	2	-	1	-	-	-	3	-	-	4	-
700 - u. 800 EUR	2	6	3	2	-	2	1	0	1	-	1	-	4	-	5	4	-
800 - u. 900 EUR	2	4	3	2	-	4	-	-	0	-	-	-	2	-	2	1	-
900 - u. 1.000 EUR	2	6	2	2	(6)	1	2	1	0	-	-	-	4	7	-	6	-
1.000 - u. 1.100 EUR	3	7	3	3	(2)	7	1	1	1	-	1	(3)	2	-	2	3	-
1.100 - u. 1.200 EUR	3	4	3	3	(9)	3	2	1	2	-	1	-	1	-	-	3	-
1.200 - u. 1.300 EUR	3	3	5	4	(5)	1	3	2	1	-	-	(8)	3	1	-	3	[38]
1.300 - u. 1.400 EUR	3	5	4	2	(5)	2	3	1	1	-	-	(11)	7	-	-	3	-
1.400 - u. 1.500 EUR	4	8	4	2	(3)	4	3	2	2	-	2	(14)	3	7	1	4	-
1.500 - u. 1.750 EUR	12	13	15	12	-	19	11	10	7	7	1	(24)	11	6	7	10	-
1.750 - u. 2.000 EUR	12	14	15	15	(20)	8	9	9	7	8	4	-	20	-	10	5	[51]
2.000 - u. 2.500 EUR	21	11	20	30	(24)	16	26	23	26	20	6	(3)	12	12	27	10	[11]
2.500 - u. 5.000 EUR	25	8	16	19	(23)	27	32	36	39	61	57	(37)	21	40	38	25	-
5.000 EUR und mehr	6	-	2	2	-	3	5	14	12	4	28	-	5	27	9	16	-
S U M M E	100	100	100	100	(100)	100	100	100	100	100	100	(100)	100	100	100	100	[100]
1 - u. 250 EUR	0	-	-	-	-	-	-	-	-	-	-	-	-	-	-	-	-
250 - u. 500 EUR	1	3	1	0	(4)	1	-	-	-	-	-	-	-	-	-	2	-
500 - u. 750 EUR	4	11	5	1	-	3	2	-	1	-	-	-	4	-	5	7	-
750 - u. 1.000 EUR	5	14	7	6	(6)	5	3	1	1	-	1	-	10	7	2	9	-
1.000 - u. 1.250 EUR	7	12	9	8	(15)	10	5	3	3	-	2	(12)	6	-	2	8	-
1.250 - u. 1.500 EUR	8	14	10	5	(8)	7	8	4	3	-	2	(25)	11	8	1	9	[38]
1.500 EUR und mehr	75	46	68	79	(67)	73	82	92	91	100	96	(64)	69	85	90	66	[62]
Betrag je Bezieher/in (EUR/M)	2405	1518	1970	2145	(1953)	2204	2450	3106	3183	2995	4451	(2133)	2277	4990	2860	2978	[1619]

Schichtung des Bruttoeinkommens von Ehepaaren und Alleinstehenden

Teilgesamtheit: Frauen ab 55 Jahren (ohne Heimbewohner) - neue Länder (mit Ost-Berlin)

	Frauen - Tätigkeitsniveau																
	Alle Arbeiter				Angestellte					Beamte, Berufssol.		Selbstständige				Mithelfende	
	Frauen+	Ange-lernt	Fach-arbeiter	Meister-Polier	Ange-lernt	Einf.-Fachkr.	Mittl.-Fachkr.	Gehob.-Fachkr.	Hochq./leit.	Einf./Mittl.D.	Gehob./Höher.D.	Land-wirte	Hand-werker	Verkam.-Freib.	Sonst.-Freib.		Gewerbe-treib.
Basis hochger. (in Tsd.)	2818	412	611	19	88	459	734	182	126	6	17	2	14	15	13	48	33
Basis ungewichtet	5557	857	1167	37	180	904	1444	358	246	13	35	4	29	28	27	86	68
HY070 Bruttoeinkommen von Ehepaaren/Alleinstehenden																	
Bezieher: hochger. (in Tsd.)	2818	411	611	19	88	459	734	182	126	6	17	2	14	15	13	48	33
(in %)	100	100	100	100	100	100	100	100	100	100	100	100	100	100	100	100	100
ungewichtet	5556	856	1167	37	180	904	1444	358	246	13	35	4	29	28	27	86	68
1 - u. 200 EUR	0	-	-	-	-	-	0	-	-	-	-	-	-	-	-	-	-
200 - u. 300 EUR	0	-	-	-	-	0	0	-	-	-	-	-	-	-	-	-	-
300 - u. 400 EUR	0	0	0	-	0	0	-	-	-	-	-	-	-	(4)	-	-	-
400 - u. 500 EUR	0	0	0	-	0	0	0	0	-	-	-	-	-	-	-	-	1
500 - u. 600 EUR	0	1	1	-	2	0	0	0	-	-	-	-	-	-	-	-	-
600 - u. 700 EUR	2	4	2	3	2	1	1	-	-	-	-	-	-	-	-	1	2
700 - u. 800 EUR	3	5	4	-	6	2	1	0	0	-	-	-	(4)	(3)	-	2	-
800 - u. 900 EUR	3	7	4	4	4	4	2	-	1	-	-	-	-	-	(3)	2	7
900 - u. 1.000 EUR	3	5	4	-	4	2	3	2	2	-	-	-	(3)	-	-	7	6
1.000 - u. 1.100 EUR	4	6	4	3	7	3	3	2	3	-	-	-	-	-	-	3	5
1.100 - u. 1.200 EUR	5	8	5	2	5	4	3	3	1	-	-	-	(6)	-	(3)	8	8
1.200 - u. 1.300 EUR	5	9	6	4	5	4	3	2	2	-	-	[25]	(5)	-	(5)	6	3
1.300 - u. 1.400 EUR	6	8	6	11	8	5	5	2	5	-	-	[32]	(16)	-	-	6	8
1.400 - u. 1.500 EUR	6	8	7	9	9	7	4	3	3	(5)	-	[15]	(4)	-	-	4	6
1.500 - u. 1.750 EUR	15	14	17	23	14	17	13	10	10	(1)	5	[28]	(7)	(6)	(15)	13	17
1.750 - u. 2.000 EUR	11	11	12	6	12	13	10	13	9	(4)	2	-	(12)	-	(16)	10	15
2.000 - u. 2.500 EUR	17	8	18	24	10	20	20	18	18	(24)	10	-	(20)	(19)	(7)	14	11
2.500 - u. 5.000 EUR	18	4	11	12	11	15	27	37	35	(60)	60	-	(13)	(30)	(43)	14	11
5.000 EUR und mehr	3	-	1	-	1	2	3	7	12	(6)	24	-	(10)	(39)	(8)	11	-
S U M M E	100	100	100	100	100	100	100	100	100	(100)	100	[100]	(100)	(100)	(100)	100	100
1 - u. 250 EUR	0	-	-	-	-	0	0	-	-	-	-	-	-	-	-	-	-
250 - u. 500 EUR	0	1	0	-	1	1	0	0	-	-	-	-	-	(4)	-	-	1
500 - u. 750 EUR	3	6	5	3	7	3	1	0	-	-	-	-	(4)	(3)	-	2	2
750 - u. 1.000 EUR	8	15	10	4	11	6	6	2	3	-	-	-	(3)	-	(3)	10	13
1.000 - u. 1.250 EUR	10	19	11	6	15	10	7	5	5	-	-	[25]	(6)	-	(6)	12	13
1.250 - u. 1.500 EUR	14	22	16	22	19	14	11	6	8	(5)	-	[47]	(25)	-	(2)	14	17
1.500 EUR und mehr	64	37	58	65	47	67	75	86	84	(95)	100	[28]	(62)	(94)	(89)	62	55
Betrag je Bezieher/in (EUR/M)	2045	1412	1719	1906	1661	1968	2269	2730	3221	(3321)	4236	[1437]	(2279)	(4822)	(2782)	2514	1665

Schichtung des Nettoeinkommens von Ehepaaren und Alleinstehenden

Teilgesamtheit: Männer und Frauen ab 55 Jahren (ohne Heimbewohner) - neue Länder (mit Ost-Berlin)

	+-- ALLE +--	+----- M ä n n e r -----+						+----- F r a u e n -----+					
		Alle	55-u.	65-u.	75-u.	85 u.	65 u.	Alle	55-u.	65-u.	75-u.	85 u.	65 u.
			65 J.	75 J.	85 J.	älter	älter		65 J.	75 J.	85 J.	älter	älter
Basis hochger. (in Tsd.)	5161	2343	949	886	431	77	1394	2818	914	996	648	260	1904
Basis ungewichtet	9374	3817	1184	1601	733	299	2633	5557	1480	1999	1392	686	4077
HY090 Nettoeinkommen von Ehepaaren/Alleinstehenden													

Bezieher: hochger. (in Tsd.)	5158	2341	947	886	431	77	1394	2818	913	996	648	260	1904
(in %)	100	100	100	100	100	100	100	100	100	100	100	100	100
ungewichtet	9371	3815	1182	1601	733	299	2633	5556	1479	1999	1392	686	4077
1 - u. 200 EUR	0	-	-	-	-	-	-	0	0	-	-	-	-
200 - u. 300 EUR	0	0	0	-	-	-	-	0	0	-	0	-	0
300 - u. 400 EUR	0	0	1	0	0	-	0	0	0	-	0	0	0
400 - u. 500 EUR	1	1	2	0	-	-	0	0	1	0	-	0	0
500 - u. 600 EUR	1	1	1	0	1	1	1	1	1	1	1	1	1
600 - u. 700 EUR	3	3	5	1	1	0	1	3	4	2	2	3	2
700 - u. 800 EUR	3	2	4	2	1	1	2	4	5	3	4	6	4
800 - u. 900 EUR	3	3	3	3	1	3	2	4	3	4	4	5	4
900 - u. 1.000 EUR	4	3	4	3	2	3	2	4	4	3	5	9	5
1.000 - u. 1.100 EUR	4	3	4	3	2	3	2	5	5	4	6	11	6
1.100 - u. 1.200 EUR	5	4	4	4	4	8	4	6	4	6	7	9	6
1.200 - u. 1.300 EUR	5	4	3	5	4	5	5	6	5	6	8	9	7
1.300 - u. 1.400 EUR	6	5	3	6	5	8	6	7	4	6	9	12	8
1.400 - u. 1.500 EUR	6	5	4	7	5	8	6	7	5	8	8	9	8
1.500 - u. 1.750 EUR	14	14	8	19	16	18	18	14	10	17	15	13	16
1.750 - u. 2.000 EUR	12	13	8	15	21	16	17	11	10	14	12	6	12
2.000 - u. 2.500 EUR	17	19	14	20	26	21	22	15	15	18	13	4	15
2.500 - u. 5.000 EUR	15	18	28	12	12	6	11	12	22	8	6	3	6
5.000 EUR und mehr	1	2	3	1	-	-	1	1	2	1	-	-	0
S U M M E	100	100	100	100	100	100	100	100	100	100	100	100	100

1 - u. 250 EUR	0	0	0	-	-	-	-	0	0	-	-	-	-
250 - u. 500 EUR	1	1	3	0	0	-	0	1	2	0	0	0	0
500 - u. 750 EUR	5	5	9	3	2	1	2	6	7	4	5	7	5
750 - u. 1.000 EUR	8	6	8	6	3	6	5	10	9	8	12	16	11
1.000 - u. 1.250 EUR	12	9	10	9	7	14	9	14	12	12	17	25	15
1.250 - u. 1.500 EUR	15	12	9	15	12	17	14	17	12	17	21	26	19
1.500 EUR und mehr	59	66	62	66	75	61	69	53	59	58	46	26	50
Betrag je Bezieher/in (EUR/M)	1826	1958	2126	1845	1865	1701	1843	1716	1986	1692	1530	1321	1586

Schichtung des Nettoeinkommens von Ehepaaren und Alleinstehenden

Teilgesamtheit: Männer ab 55 Jahren (ohne Heimbewohner) - n e u e L ä n d e r (mit Ost-Berlin)

	+-- ALLE --+				+ V E R H E I R A T E T E +				+----- A L L E I N S T E H E N D E N A C H F A M I L I E N S T A N D -----+											
	Alle	55-u.		65 u. älter	Alle	55-u.		65 u. älter	Gesamt			Verwitwet			Geschieden/Getr.lebend			Ledig		
		Alle	65 J.			65 J.	Alle		65 J.	65 J.	Alle	65 J.	65 J.	Alle	65 J.	65 J.	Alle	65 J.	65 J.	
Basis hochger. (in Tsd.)	2343			1735	687	1048		608	263	346	215	27	189	260	152	108	133	84	49	
Basis ungewichtet	3817			2852	877	1975		965	307	658	429	38	391	371	171	200	165	98	67	
HY090 Nettoeinkommen von Ehepaaren/Alleinstehenden																				
Bezieher: hochger. (in Tsd.)	2341			1735	687	1048		606	260	346	215	27	189	259	151	108	132	83	49	
(in %)	100			100	100	100		100	99	100	100	100	100	100	99	100	99	99	100	
ungewichtet	3815			2852	877	1975		963	305	658	429	38	391	370	170	200	164	97	67	
1 - u. 200 EUR	-			-	-	-		-	-	-	-	-	-	-	-	-	-	-	-	
200 - u. 300 EUR	0			-	-	-		1	1	-	-	-	-	0	1	-	2	3	-	
300 - u. 400 EUR	0			-	-	-		2	3	1	-	-	-	2	2	2	4	6	-	
400 - u. 500 EUR	1			0	0	0		2	5	0	-	-	-	3	4	0	6	9	2	
500 - u. 600 EUR	1			0	0	0		3	5	2	1	-	1	3	4	2	7	8	4	
600 - u. 700 EUR	3			0	1	0		9	15	4	2	5	1	13	18	5	12	13	10	
700 - u. 800 EUR	2			1	1	0		8	10	6	1	4	1	10	11	9	13	11	16	
800 - u. 900 EUR	3			1	2	1		7	6	7	4	3	4	9	7	12	8	6	12	
900 - u. 1.000 EUR	3			1	2	1		8	9	8	5	12	4	9	7	12	11	10	12	
1.000 - u. 1.100 EUR	3			2	4	1		6	5	7	6	11	5	7	6	9	4	1	7	
1.100 - u. 1.200 EUR	4			2	3	1		10	7	12	11	16	10	9	5	15	9	7	13	
1.200 - u. 1.300 EUR	4			3	3	3		7	3	9	10	3	11	6	4	7	2	1	4	
1.300 - u. 1.400 EUR	5			4	3	4		7	4	10	14	8	15	3	3	4	3	3	1	
1.400 - u. 1.500 EUR	5			5	4	6		6	3	7	9	8	9	4	3	6	4	3	7	
1.500 - u. 1.750 EUR	14			15	8	19		13	11	14	22	19	22	7	8	5	10	13	6	
1.750 - u. 2.000 EUR	13			16	9	20		6	4	7	9	4	9	6	5	6	2	1	2	
2.000 - u. 2.500 EUR	19			24	18	28		3	4	3	5	-	5	4	6	1	-	-	-	
2.500 - u. 5.000 EUR	18			23	37	14		3	5	2	3	6	3	4	5	2	4	4	3	
5.000 EUR und mehr	2			2	5	1		0	-	0	-	-	-	0	-	1	-	-	-	
S U M M E	100			100	100	100		100	100	100	100	100	100	100	100	100	100	100	100	
1 - u. 250 EUR	0			-	-	-		0	1	-	-	-	-	-	-	-	2	2	-	
250 - u. 500 EUR	1			0	0	0		4	9	1	-	-	-	5	7	2	10	15	2	
500 - u. 750 EUR	5			1	2	0		17	28	9	3	8	3	22	31	10	27	28	27	
750 - u. 1.000 EUR	6			2	4	1		18	18	18	9	17	8	22	16	31	23	20	29	
1.000 - u. 1.250 EUR	9			6	9	4		19	13	23	22	30	21	19	13	28	13	9	21	
1.250 - u. 1.500 EUR	12			11	9	12		16	9	22	28	16	30	11	8	14	8	7	11	
1.500 EUR und mehr	66			80	76	82		25	23	27	38	29	39	20	25	14	16	19	11	
Betrag je Bezieher/in (EUR/M)	1958			2210	2502	2019		1235	1135	1310	1433	1327	1448	1179	1170	1191	1021	1009	1042	

Schichtung des Nettoeinkommens von Ehepaaren und Alleinstehenden

Teilgesamtheit: Frauen ab 55 Jahren (ohne Heimbewohner) - n e u e L ä n d e r (mit Ost-Berlin)

	+----- ALLEINSTEHENDE NACH FAMILIENSTAND -----+																							
	+-- ALLE --+				+ V E R H E I R A T E T E +				+----- Gesamt -----+				+----- Verwitwet -----+				+----- Geschieden/Getr.lebend+-----				+----- Ledig -----+			
	Alle	55-u. 65 J.	65 u. älter		Alle	55-u. 65 J.	65 u. älter		Alle	55-u. 65 J.	65 u. älter		Alle	55-u. 65 J.	65 u. älter		Alle	55-u. 65 J.	65 u. älter					
Basis hochger. (in Tsd.)	2818				1514	630	884		1304	284	1020		849	100	749		297	132	166		157	52	105	
Basis ungewichtet	5557				2569	951	1618		2988	529	2459		1906	196	1710		754	260	494		328	73	255	
HY090 Nettoeinkommen von Ehepaaren/Aleinstehenden																								
Bezieher: hochger. (in Tsd.)	2818				1514	630	884		1303	283	1020		849	100	749		297	131	166		157	52	105	
(in %)	100				100	100	100		100	100	100		100	100	100		100	100	100		100	100	100	
ungewichtet	5556				2569	951	1618		2987	528	2459		1906	196	1710		753	259	494		328	73	255	
1 - u. 200 EUR	0				-	-	-		0	0	-		-	-	-		0	0	-		-	-	-	
200 - u. 300 EUR	0				-	-	-		0	1	0		0	1	-		0	0	-		1	2	0	
300 - u. 400 EUR	0				-	-	-		0	1	0		0	1	0		1	2	-		-	-	-	
400 - u. 500 EUR	0				0	0	0		1	3	0		0	2	0		2	3	1		2	4	1	
500 - u. 600 EUR	1				0	0	0		2	3	1		1	4	0		4	3	6		2	3	1	
600 - u. 700 EUR	3				0	1	-		5	10	4		1	2	1		13	14	12		13	16	11	
700 - u. 800 EUR	4				0	1	0		9	13	8		3	9	3		20	15	24		16	14	17	
800 - u. 900 EUR	4				1	2	0		7	6	7		4	4	4		14	7	19		12	7	14	
900 - u. 1.000 EUR	4				1	2	0		8	7	8		7	8	6		10	5	13		13	11	14	
1.000 - u. 1.100 EUR	5				2	4	1		9	8	10		10	11	10		7	7	7		9	8	10	
1.100 - u. 1.200 EUR	6				2	3	1		10	5	11		12	9	13		5	5	5		4	1	6	
1.200 - u. 1.300 EUR	6				3	4	3		10	7	11		12	10	13		5	7	4		5	1	7	
1.300 - u. 1.400 EUR	7				4	4	4		10	4	11		13	4	14		3	4	3		5	5	5	
1.400 - u. 1.500 EUR	7				6	5	6		9	5	10		12	6	12		4	5	2		3	1	4	
1.500 - u. 1.750 EUR	14				16	10	20		12	9	12		15	8	16		4	7	2		8	16	5	
1.750 - u. 2.000 EUR	11				17	11	21		5	7	4		6	8	6		4	7	1		2	3	2	
2.000 - u. 2.500 EUR	15				25	19	30		3	6	2		3	7	2		3	6	1		3	6	1	
2.500 - u. 5.000 EUR	12				20	31	13		1	5	0		1	7	0		2	4	0		2	3	1	
5.000 EUR und mehr	1				2	4	1		-	-	-		-	-	-		-	-	-		-	-	-	
S U M M E	100				100	100	100		100	100	100		100	100	100		100	100	100		100	100	100	

1 - u. 250 EUR	0				-	-	-		0	0	-		0	1	-		0	0	-		-	-	-	
250 - u. 500 EUR	1				0	0	0		1	5	0		0	2	0		3	6	1		3	6	2	
500 - u. 750 EUR	6				1	1	0		11	19	9		3	11	2		27	24	29		24	25	23	
750 - u. 1.000 EUR	10				2	4	1		19	20	19		12	17	11		33	19	45		32	27	34	
1.000 - u. 1.250 EUR	14				6	9	3		24	17	26		29	25	29		15	15	15		16	9	20	
1.250 - u. 1.500 EUR	17				11	11	11		24	12	27		31	15	33		9	13	6		10	5	13	
1.500 EUR und mehr	53				80	73	85		21	26	19		24	30	24		13	23	5		15	28	8	
Betrag je Bezieher/in (EUR/M)	1716				2143	2331	2009		1219	1219	1219		1316	1329	1314		1031	1173	917		1050	1125	1013	

Schichtung des Nettoeinkommens von Ehepaaren und Alleinstehenden

Teilgesamtheit: Ehepaare und Alleinstehende ab 55 Jahren (ohne Heimbewohner) - n e u e L ä n d e r (mit Ost-Berlin)

	+-- ALLE +--	+----- EhePAARE -----+			+-- ALLEINSTEHENDE MÄNNER +			+-- LEDIGE/GESCHIEDENE FRAUEN +--			+----- WITWEN -----+		
		Alle	55-u.	65 u.	Alle	55-u.	65 u.	Alle	55-u.	65 u.	Alle	55-u.	65 u.
			65 J.	älter		65 J.	älter		65 J.	älter		65 J.	älter
Basis hochger. (in Tsd.)	3644	1732	687	1046	608	263	346	455	184	271	849	100	749
Basis ungewichtet	6801	2848	877	1971	965	307	658	1082	333	749	1906	196	1710
HY090 Nettoeinkommen von Ehepaaren/Alleinstehenden													
Bezieher: hochger. (in Tsd.)	3642	1732	687	1046	606	260	346	454	184	271	849	100	749
(in %)	100	100	100	100	100	99	100	100	100	100	100	100	100
ungewichtet	6798	2848	877	1971	963	305	658	1081	332	749	1906	196	1710
1 - u. 200 EUR	0	-	-	-	-	-	-	0	0	-	-	-	-
200 - u. 300 EUR	0	-	-	-	1	1	-	0	1	0	0	1	-
300 - u. 400 EUR	0	-	-	-	2	3	1	1	2	-	0	1	0
400 - u. 500 EUR	1	0	0	0	2	5	0	2	3	1	0	2	0
500 - u. 600 EUR	1	0	0	0	3	5	2	4	3	4	1	4	0
600 - u. 700 EUR	3	0	1	0	9	15	4	13	14	12	1	2	1
700 - u. 800 EUR	5	1	1	0	8	10	6	18	15	21	3	9	3
800 - u. 900 EUR	4	1	2	1	7	6	7	13	7	17	4	4	4
900 - u. 1.000 EUR	5	1	2	1	8	9	8	11	7	14	7	8	6
1.000 - u. 1.100 EUR	5	2	4	1	6	5	7	8	7	8	10	11	10
1.100 - u. 1.200 EUR	6	2	3	1	10	7	12	5	4	5	12	9	13
1.200 - u. 1.300 EUR	6	3	3	3	7	3	9	5	5	5	12	10	13
1.300 - u. 1.400 EUR	7	4	3	4	7	4	10	4	4	4	13	4	14
1.400 - u. 1.500 EUR	7	5	4	6	6	3	7	3	4	3	12	6	12
1.500 - u. 1.750 EUR	13	15	8	19	13	11	14	6	9	3	15	8	16
1.750 - u. 2.000 EUR	10	16	9	20	6	4	7	3	6	1	6	8	6
2.000 - u. 2.500 EUR	13	24	18	28	3	4	3	3	6	1	3	7	2
2.500 - u. 5.000 EUR	12	23	37	14	3	5	2	2	3	1	1	7	0
5.000 EUR und mehr	1	2	5	1	0	-	0	-	-	-	-	-	-
S U M M E	100	100	100	100	100	100	100	100	100	100	100	100	100
1 - u. 250 EUR	0	-	-	-	0	1	-	0	0	-	0	1	-
250 - u. 500 EUR	1	0	0	0	4	9	1	3	6	1	0	2	0
500 - u. 750 EUR	7	1	2	0	17	28	9	26	24	27	3	11	2
750 - u. 1.000 EUR	11	2	4	1	18	18	18	33	21	41	12	17	11
1.000 - u. 1.250 EUR	15	6	9	4	19	13	23	15	13	17	29	25	29
1.250 - u. 1.500 EUR	16	11	9	12	16	9	22	9	11	9	31	15	33
1.500 EUR und mehr	50	80	76	82	25	23	27	14	24	6	24	30	24
Betrag je Bezieher/in (EUR/M)	1693	2211	2502	2019	1235	1135	1310	1037	1159	954	1316	1329	1314

Schichtung des Nettoeinkommens von Ehepaaren und Alleinstehenden

Teilgesamtheit: Verheiratete Männer und Frauen ab 65 Jahren (ohne Heimbewohner) - n e u e L ä n d e r (mit Ost-Berlin)

	+-- alle +--	+- LETZTE / HEUTIGE BERUFLICHE STELLUNG ("Alle" einschl. nie erwerbstätig und K.A. zur beruflichen Stellung) -----+											
		M ä n n e r					F r a u e n						
		Alle	Arbeiter	An- gestellte	Beamte/ Ber.-Sold	Selbst- ständige	Mit- helfende	Alle	Arbeiter	An- gestellte	Beamte/ Ber.-Sold	Selbst- ständige	Mit- helfende
Basis hochger. (in Tsd.)	1932	1048	488	466	18	66	1	884	320	509	2	24	17
Basis ungewichtet	3593	1975	899	888	44	130	2	1618	564	950	3	48	31
HY090 Nettoeinkommen von Ehepaaren/Aleinstehenden													

Bezieher: hochger. (in Tsd.)	1932	1048	488	466	18	66	1	884	320	509	2	24	17
(in %)	100	100	100	100	100	100	100	100	100	100	100	100	100
ungewichtet	3593	1975	899	888	44	130	2	1618	564	950	3	48	31
1 - u. 200 EUR	-	-	-	-	-	-	-	-	-	-	-	-	-
200 - u. 300 EUR	-	-	-	-	-	-	-	-	-	-	-	-	-
300 - u. 400 EUR	-	-	-	-	-	-	-	-	-	-	-	-	-
400 - u. 500 EUR	0	0	-	-	-	1	-	0	-	-	-	2	-
500 - u. 600 EUR	0	0	-	0	-	-	-	0	-	0	-	-	-
600 - u. 700 EUR	0	0	0	-	-	-	-	-	-	-	-	-	-
700 - u. 800 EUR	0	0	0	-	-	1	-	0	-	-	-	-	3
800 - u. 900 EUR	1	1	1	0	-	1	-	0	1	0	-	-	-
900 - u. 1.000 EUR	0	1	1	0	-	2	-	0	-	0	-	3	-
1.000 - u. 1.100 EUR	1	1	1	0	-	-	-	1	1	0	-	-	-
1.100 - u. 1.200 EUR	1	1	2	1	-	2	-	1	2	0	-	-	1
1.200 - u. 1.300 EUR	3	3	5	1	-	5	-	3	4	2	-	2	10
1.300 - u. 1.400 EUR	4	4	6	2	3	12	-	4	6	3	-	6	8
1.400 - u. 1.500 EUR	6	6	9	3	-	6	-	6	8	4	-	6	8
1.500 - u. 1.750 EUR	20	19	27	12	6	21	[83]	20	26	16	-	16	30
1.750 - u. 2.000 EUR	20	20	24	18	14	10	[17]	21	25	19	-	8	19
2.000 - u. 2.500 EUR	29	28	20	39	21	15	-	30	23	35	-	18	10
2.500 - u. 5.000 EUR	14	14	4	24	51	19	-	13	3	19	[100]	30	10
5.000 EUR und mehr	1	1	0	1	6	4	-	1	-	1	-	9	-
S U M M E	100	100	100	100	100	100	[100]	100	100	100	[100]	100	100

1 - u. 250 EUR	-	-	-	-	-	-	-	-	-	-	-	-	-
250 - u. 500 EUR	0	0	-	-	-	1	-	0	-	-	-	2	-
500 - u. 750 EUR	0	0	0	0	-	1	-	0	-	0	-	-	-
750 - u. 1.000 EUR	1	1	2	0	-	3	-	1	1	0	-	3	3
1.000 - u. 1.250 EUR	4	4	6	2	-	4	-	3	5	2	-	-	6
1.250 - u. 1.500 EUR	12	12	17	5	3	22	-	11	17	7	-	14	23
1.500 EUR und mehr	83	82	74	93	97	70	[100]	85	78	91	[100]	81	69
Betrag je Bezieher/in (EUR/M)	2015	2019	1765	2240	2869	2180	[1659]	2009	1781	2142	[3368]	2546	1748

Schichtung des Nettoeinkommens von Ehepaaren und Alleinstehenden

Teilgesamtheit: Alleinstehende Männer und ledige/geschiedene Frauen ab 65 Jahren (ohne Heimbewohner) - neue Länder (mit Ost-Berlin)

	+-- alle +--	+- LETZTE / HEUTIGE BERUFLICHE STELLUNG ("Alle" einschl. nie erwerbstätig und K.A. zur beruflichen Stellung) -----+											
		M ä n n e r					F r a u e n						
		Alle	Arbeiter	An- gestellte	Beamte/ Ber.-Sold	Selbst- ständige	Mit- helfende	Alle	Arbeiter	An- gestellte	Beamte/ Ber.-Sold	Selbst- ständige	Mit- helfende
Basis hochger. (in Tsd.)	616	346	163	149	6	23	-	271	87	170	3	4	-
Basis ungewichtet	1407	658	313	278	13	45	-	749	239	470	12	13	-
HY090 Nettoeinkommen von Ehepaaren/Alleinstehenden													

Bezieher: hochger. (in Tsd.)	616	346	163	149	6	23	-	271	87	170	3	4	-
(in %)	100	100	100	100	100	100	-	100	100	100	100	100	-
ungewichtet	1407	658	313	278	13	45	-	749	239	470	12	13	-
1 - u. 200 EUR	-	-	-	-	-	-	-	-	-	-	-	-	-
200 - u. 300 EUR	0	-	-	-	-	-	-	0	-	0	-	-	-
300 - u. 400 EUR	0	1	-	1	-	-	-	-	-	-	-	-	-
400 - u. 500 EUR	1	0	1	-	-	2	-	1	2	0	-	-	-
500 - u. 600 EUR	3	2	3	1	-	4	-	4	8	2	-	-	-
600 - u. 700 EUR	7	4	7	1	-	2	-	12	22	7	-	(9)	-
700 - u. 800 EUR	12	6	9	2	(3)	10	-	21	32	16	-	(17)	-
800 - u. 900 EUR	12	7	10	5	-	8	-	17	21	16	-	(18)	-
900 - u. 1.000 EUR	10	8	10	5	(7)	8	-	14	10	16	-	-	-
1.000 - u. 1.100 EUR	7	7	9	6	(5)	3	-	8	2	11	-	-	-
1.100 - u. 1.200 EUR	9	12	14	9	-	15	-	5	1	8	-	(20)	-
1.200 - u. 1.300 EUR	7	9	10	9	-	11	-	5	0	8	-	-	-
1.300 - u. 1.400 EUR	7	10	12	8	-	5	-	4	1	5	(10)	-	-
1.400 - u. 1.500 EUR	5	7	4	12	-	7	-	3	0	4	(7)	-	-
1.500 - u. 1.750 EUR	9	14	10	20	(24)	5	-	3	-	4	(19)	(22)	-
1.750 - u. 2.000 EUR	5	7	2	12	(31)	10	-	1	-	1	(37)	-	-
2.000 - u. 2.500 EUR	2	3	1	5	(5)	4	-	1	-	1	(9)	(6)	-
2.500 - u. 5.000 EUR	2	2	-	4	(25)	3	-	1	-	0	(18)	(8)	-
5.000 EUR und mehr	0	0	-	-	-	5	-	-	-	-	-	-	-
S U M M E	100	100	100	100	(100)	100	-	100	100	100	(100)	(100)	-

1 - u. 250 EUR	-	-	-	-	-	-	-	-	-	-	-	-	-
250 - u. 500 EUR	1	1	1	1	-	2	-	1	2	1	-	-	-
500 - u. 750 EUR	17	9	15	3	(3)	6	-	27	48	17	-	(9)	-
750 - u. 1.000 EUR	28	18	24	11	(7)	26	-	41	45	40	-	(34)	-
1.000 - u. 1.250 EUR	20	23	28	19	(5)	24	-	17	3	23	-	(20)	-
1.250 - u. 1.500 EUR	16	22	20	26	-	17	-	9	2	12	(17)	-	-
1.500 EUR und mehr	18	27	13	41	(85)	26	-	6	-	7	(83)	(37)	-
Betrag je Bezieher/in (EUR/M)	1154	1310	1113	1464	(1998)	1547	-	954	770	1021	(1940)	(1348)	-

Schichtung des Nettoeinkommens von Ehepaaren und Alleinstehenden

Teilgesamtheit: Männer ab 55 Jahren (ohne Heimbewohner) - neue Länder (mit Ost-Berlin)

	Männer - Tätigkeitsniveau																
	Alle Arbeiter				Angestellte					Beamte, Berufssol.		Selbstständige				Mit-	
Männer	Ange- lernt	Fach- arbeiter	Meister Polier	Ange- lernt	Einf. Fachkr.	Mittl. Fachkr.	Gehob. Fachkr.	Hochq./ leit.	Einf./ Mittl.D.	Gehob./ Höher.D.	Land- wirte	Hand- werker	Verkam. Freib.	Sonst. Freib.	Gewerbe treib.	hel- fende	
Basis hochger. (in Tsd.)	2343	148	861	142	16	93	324	195	296	20	41	8	49	23	22	84	2
Basis ungewichtet	3817	227	1362	247	23	147	540	328	513	31	75	14	84	39	33	122	3
HY090 Nettoeinkommen von Ehepaaren/Aleinstehenden																	
Bezieher: hochger. (in Tsd.)	2341	147	860	142	16	93	324	195	296	20	41	8	49	23	22	84	2
(in %)	100	99	100	100	100	100	100	100	100	100	100	100	100	100	100	100	100
ungewichtet	3815	226	1361	247	23	147	540	328	513	31	75	14	84	39	33	122	3
1 - u. 200 EUR	-	-	-	-	-	-	-	-	-	-	-	-	-	-	-	-	-
200 - u. 300 EUR	0	1	0	-	-	-	-	-	-	-	-	-	-	-	-	1	-
300 - u. 400 EUR	0	1	0	-	(4)	1	-	-	0	-	-	-	-	-	5	2	-
400 - u. 500 EUR	1	2	1	0	-	-	-	-	-	-	-	5	-	-	-	5	-
500 - u. 600 EUR	1	2	1	0	-	1	1	0	-	-	-	2	-	-	-	-	-
600 - u. 700 EUR	3	8	3	1	-	1	2	0	1	-	-	2	4	-	-	7	-
700 - u. 800 EUR	2	6	3	3	-	5	1	-	1	-	1	1	3	2	-	3	-
800 - u. 900 EUR	3	5	4	3	(6)	4	1	1	-	-	-	2	-	-	-	1	-
900 - u. 1.000 EUR	3	7	3	2	(5)	3	4	1	1	-	1	(3)	4	-	2	7	-
1.000 - u. 1.100 EUR	3	5	4	3	-	4	1	1	3	-	1	(8)	1	-	4	1	-
1.100 - u. 1.200 EUR	4	4	5	4	(10)	6	3	3	2	-	-	(8)	5	4	-	6	[38]
1.200 - u. 1.300 EUR	4	7	6	3	(5)	5	5	1	1	-	-	(17)	8	5	-	2	-
1.300 - u. 1.400 EUR	5	10	6	4	(3)	4	4	3	2	4	3	(6)	6	5	1	7	-
1.400 - u. 1.500 EUR	5	6	7	5	(6)	8	5	6	2	4	-	(17)	5	1	4	3	-
1.500 - u. 1.750 EUR	14	13	17	16	(35)	14	13	10	9	8	4	-	22	2	21	9	[51]
1.750 - u. 2.000 EUR	13	9	14	20	(11)	14	14	13	11	17	5	(3)	12	3	18	7	[11]
2.000 - u. 2.500 EUR	19	8	14	24	(7)	12	26	25	31	26	18	(17)	13	14	15	8	-
2.500 - u. 5.000 EUR	18	4	10	10	(9)	16	21	31	32	41	49	(20)	12	42	25	28	-
5.000 EUR und mehr	2	-	0	0	-	1	0	4	5	-	18	-	2	16	3	4	-
S U M M E	100	100	100	100	(100)	100	100	100	100	100	100	(100)	100	100	100	100	[100]
1 - u. 250 EUR	0	-	-	-	-	-	-	-	-	-	-	-	-	-	-	1	-
250 - u. 500 EUR	1	4	1	0	(4)	1	-	-	0	-	-	-	5	-	5	7	-
500 - u. 750 EUR	5	14	7	3	-	6	3	1	1	-	1	-	4	4	-	8	-
750 - u. 1.000 EUR	6	15	8	7	(11)	8	5	2	1	-	1	(3)	7	3	4	11	-
1.000 - u. 1.250 EUR	9	14	13	8	(15)	11	6	5	5	-	1	(27)	9	8	4	8	[38]
1.250 - u. 1.500 EUR	12	19	16	11	(8)	16	11	9	5	7	3	(30)	15	8	5	10	-
1.500 EUR und mehr	66	34	56	71	(61)	58	75	84	88	93	95	(40)	60	77	82	56	[62]
Betrag je Bezieher/in (EUR/M)	1958	1322	1651	1822	(1590)	1772	2023	2447	2558	2435	3350	(1841)	1824	3517	2233	2163	[1466]

Schichtung des Nettoeinkommens von Ehepaaren und Alleinstehenden

Teilgesamtheit: Frauen ab 55 Jahren (ohne Heimbewohner) - neue Länder (mit Ost-Berlin)

	Frauen - Tätigkeitsniveau																
	Alle Arbeiter				Angestellte					Beamte, Berufssol.		Selbstständige				Mithelfende	
	Frauen+	Ange-lernt	Fach-arbeiter	Meister-Polier	Ange-lernt	Einf.-Fachkr.	Mittl.-Fachkr.	Gehob.-Fachkr.	Hochq./leit.	Einf./Mittl.D.	Gehob./Höher.D.	Land-wirte	Hand-werker	Verkam.-Freib.	Sonst.-Freib.		Gewerbe-treib.
Basis hochger. (in Tsd.)	2818	412	611	19	88	459	734	182	126	6	17	2	14	15	13	48	33
Basis ungewichtet	5557	857	1167	37	180	904	1444	358	246	13	35	4	29	28	27	86	68
HY090 Nettoeinkommen von Ehepaaren/Alleinstehenden																	
Bezieher: hochger. (in Tsd.)	2818	411	611	19	88	459	734	182	126	6	17	2	14	15	13	48	33
(in %)	100	100	100	100	100	100	100	100	100	100	100	100	100	100	100	100	100
ungewichtet	5556	856	1167	37	180	904	1444	358	246	13	35	4	29	28	27	86	68
1 - u. 200 EUR	0	-	-	-	-	-	0	-	-	-	-	-	-	-	-	-	-
200 - u. 300 EUR	0	0	-	-	0	0	0	-	-	-	-	-	-	-	-	-	-
300 - u. 400 EUR	0	0	0	-	-	0	-	-	-	-	-	-	(4)	(4)	-	2	1
400 - u. 500 EUR	0	1	1	-	1	1	0	0	-	-	-	-	-	(3)	-	3	-
500 - u. 600 EUR	1	2	1	-	2	1	0	0	-	-	-	-	-	-	-	-	1
600 - u. 700 EUR	3	6	3	3	5	2	1	-	0	-	-	-	-	-	-	5	1
700 - u. 800 EUR	4	8	6	4	5	4	2	0	1	-	-	-	-	-	(3)	1	6
800 - u. 900 EUR	4	6	4	1	5	3	3	1	1	-	-	-	(3)	-	(3)	7	7
900 - u. 1.000 EUR	4	7	5	2	7	3	4	2	3	-	-	-	(3)	-	-	3	7
1.000 - u. 1.100 EUR	5	9	5	3	6	6	4	3	3	-	-	[25]	(6)	-	(4)	5	5
1.100 - u. 1.200 EUR	6	9	7	7	8	5	3	3	2	-	-	-	(9)	-	(5)	6	9
1.200 - u. 1.300 EUR	6	11	7	6	8	6	5	3	6	-	-	[60]	(10)	(4)	-	6	5
1.300 - u. 1.400 EUR	7	8	7	13	8	8	6	3	4	(6)	-	[15]	(8)	(5)	(3)	8	7
1.400 - u. 1.500 EUR	7	7	8	19	7	8	6	6	5	(13)	3	-	(3)	(6)	(11)	5	7
1.500 - u. 1.750 EUR	14	12	15	3	14	17	13	13	11	(10)	9	-	(12)	-	(18)	12	20
1.750 - u. 2.000 EUR	11	8	13	9	9	12	12	11	11	(13)	9	-	(14)	(14)	(3)	11	9
2.000 - u. 2.500 EUR	15	6	12	27	9	15	21	23	19	-	9	-	(10)	(2)	(16)	7	6
2.500 - u. 5.000 EUR	12	1	5	4	6	9	17	27	28	(52)	60	-	(15)	(40)	(34)	14	7
5.000 EUR und mehr	1	-	-	-	-	0	1	4	6	(6)	11	-	(4)	(23)	-	4	-
S U M M E	100	100	100	100	100	100	100	100	100	(100)	100	[100]	(100)	(100)	(100)	100	100
1 - u. 250 EUR	0	-	-	-	-	0	0	-	-	-	-	-	-	-	-	-	-
250 - u. 500 EUR	1	1	1	-	1	1	0	0	-	-	-	-	(4)	(6)	-	5	1
500 - u. 750 EUR	6	12	8	5	11	4	3	0	1	-	-	-	-	-	-	5	6
750 - u. 1.000 EUR	10	17	12	5	13	8	8	3	4	-	-	-	(6)	-	(7)	12	17
1.000 - u. 1.250 EUR	14	23	16	14	18	14	10	7	9	-	-	[57]	(22)	(4)	(9)	15	16
1.250 - u. 1.500 EUR	17	20	20	34	18	19	15	11	10	(19)	3	[43]	(14)	(11)	(14)	15	16
1.500 EUR und mehr	53	26	44	42	38	54	64	78	76	(81)	97	-	(55)	(79)	(71)	49	44
Betrag je Bezieher/in (EUR/M)	1716	1257	1494	1625	1435	1674	1886	2238	2469	(2513)	3127	[1217]	(1860)	(3509)	(2206)	1924	1475

Schichtung des Bruttoeinkommens von Ehepaaren und Alleinstehenden

Teilgesamtheit: Witwer und Witwen ab 55 Jahren (ohne Heimbewohner) - neue Länder (mit Ost-Berlin)

	+-- ALLE +--	+----- M ä n n e r -----+						+----- F r a u e n -----+					
		Alle	55-u.	65-u.	75-u.	85 u.	65 u.	Alle	55-u.	65-u.	75-u.	85 u.	65 u.
			65 J.	75 J.	85 J.	älter	älter		65 J.	75 J.	85 J.	älter	älter
Basis hochger. (in Tsd.)	1064	215	27	69	84	35	189	849	100	247	323	180	749
Basis ungewichtet	2335	429	38	107	156	128	391	1906	196	486	750	474	1710
HY070 Bruttoeinkommen von Ehepaaren/Alleinstehenden													
Bezieher: hochger. (in Tsd.)	1064	215	27	69	84	35	189	849	100	247	323	180	749
(in %)	100	100	100	100	100	100	100	100	100	100	100	100	100
ungewichtet	2335	429	38	107	156	128	391	1906	196	486	750	474	1710
1 - u. 200 EUR	-	-	-	-	-	-	-	-	-	-	-	-	-
200 - u. 300 EUR	0	-	-	-	-	-	-	0	1	-	-	-	-
300 - u. 400 EUR	0	-	-	-	-	-	-	0	1	-	0	-	0
400 - u. 500 EUR	0	-	-	-	-	-	-	0	1	0	-	0	0
500 - u. 600 EUR	1	1	-	-	2	-	1	0	4	0	-	-	0
600 - u. 700 EUR	1	1	4	-	1	2	1	1	2	1	0	1	1
700 - u. 800 EUR	1	1	3	1	1	1	1	1	4	1	1	0	1
800 - u. 900 EUR	3	1	1	1	1	2	1	3	5	3	3	4	3
900 - u. 1.000 EUR	3	3	-	2	4	3	3	3	5	4	2	3	3
1.000 - u. 1.100 EUR	5	4	13	2	4	3	3	5	4	4	6	7	5
1.100 - u. 1.200 EUR	8	4	3	3	6	5	5	9	9	7	9	12	9
1.200 - u. 1.300 EUR	10	10	17	8	8	10	9	10	9	12	9	12	11
1.300 - u. 1.400 EUR	12	9	6	13	9	6	10	12	10	13	13	10	12
1.400 - u. 1.500 EUR	12	12	10	17	10	9	12	12	6	14	12	13	13
1.500 - u. 1.750 EUR	23	24	13	25	25	24	25	23	7	25	26	24	25
1.750 - u. 2.000 EUR	11	13	7	11	16	16	14	10	6	11	11	10	11
2.000 - u. 2.500 EUR	7	11	12	9	9	19	11	6	8	5	8	3	6
2.500 - u. 5.000 EUR	3	4	8	4	4	-	3	3	17	2	1	1	1
5.000 EUR und mehr	0	1	1	2	-	-	1	0	1	-	-	-	-
S U M M E	100	100	100	100	100	100	100	100	100	100	100	100	100
1 - u. 250 EUR	0	-	-	-	-	-	-	0	1	-	-	-	-
250 - u. 500 EUR	0	-	-	-	-	-	-	0	1	0	0	0	0
500 - u. 750 EUR	2	2	8	-	2	2	2	2	8	2	1	1	1
750 - u. 1.000 EUR	7	5	1	5	6	6	5	7	12	7	6	7	6
1.000 - u. 1.250 EUR	18	14	27	11	13	12	12	19	19	14	19	24	19
1.250 - u. 1.500 EUR	29	26	22	33	24	22	27	30	20	36	29	29	31
1.500 EUR und mehr	44	53	42	51	55	58	54	42	39	42	45	38	43
Betrag je Bezieher/in (EUR/M)	1519	1623	1661	1666	1584	1605	1618	1493	1692	1474	1486	1418	1466

Schichtung des Bruttoeinkommens von Ehepaaren und Alleinstehenden

Teilgesamtheit: Witwer ab 65 Jahren (ohne Heimbewohner) - n e u e L ä n d e r (mit Ost-Berlin)

	LETZTE BERUFLICHE STELLUNG					
	Alle	Arbeiter	An- gestellte	Beamte/ Ber.-Sold	Selbst- ständige	Mit- helfende
Basis hochger. (in Tsd.)	189	93	82	2	10	-
Basis ungewichtet	391	191	166	7	20	-
HY070 Bruttoeinkommen von Ehepaaren/Alleinstehenden						

Bezieher: hochger. (in Tsd.)	189	93	82	2	10	-
(in %)	100	100	100	100	100	-
ungewichtet	391	191	166	7	20	-
1 - u. 200 EUR	-	-	-	-	-	-
200 - u. 300 EUR	-	-	-	-	-	-
300 - u. 400 EUR	-	-	-	-	-	-
400 - u. 500 EUR	-	-	-	-	-	-
500 - u. 600 EUR	1	1	-	-	-	-
600 - u. 700 EUR	1	2	-	-	-	-
700 - u. 800 EUR	1	2	-	[9]	-	-
800 - u. 900 EUR	1	2	1	-	-	-
900 - u. 1.000 EUR	3	5	2	-	(2)	-
1.000 - u. 1.100 EUR	3	4	2	-	(10)	-
1.100 - u. 1.200 EUR	5	7	2	[13]	(8)	-
1.200 - u. 1.300 EUR	9	14	2	-	(11)	-
1.300 - u. 1.400 EUR	10	13	5	-	(12)	-
1.400 - u. 1.500 EUR	12	14	10	-	(16)	-
1.500 - u. 1.750 EUR	25	19	34	[32]	(14)	-
1.750 - u. 2.000 EUR	14	13	15	[33]	(7)	-
2.000 - u. 2.500 EUR	11	4	18	-	(20)	-
2.500 - u. 5.000 EUR	3	0	7	[13]	-	-
5.000 EUR und mehr	1	-	2	-	-	-
S U M M E	100	100	100	[100]	(100)	-

1 - u. 250 EUR	-	-	-	-	-	-
250 - u. 500 EUR	-	-	-	-	-	-
500 - u. 750 EUR	2	3	-	-	-	-
750 - u. 1.000 EUR	5	8	2	[9]	(2)	-
1.000 - u. 1.250 EUR	12	17	5	[13]	(26)	-
1.250 - u. 1.500 EUR	27	35	17	-	(30)	-
1.500 EUR und mehr	54	37	76	[78]	(41)	-
Betrag je Bezieher/in (EUR/M)	1618	1422	1854	[1727]	(1523)	-

Schichtung des Bruttoeinkommens von Ehepaaren und Alleinstehenden

Teilgesamtheit: Witwen ab 65 Jahren (ohne Heimbewohner) - n e u e L ä n d e r (mit Ost-Berlin)

	+- LETZTE BERUFLICHE STELLUNG - V e r s t o r b e n e r E h e m a n n + +- ("Alle" einschl. nie erwerbstätig und K.A. zur beruflichen Stellung)-					
	Alle	Arbeiter	An- gestellte	Beamte/ Ber.-Sold.	Selbst- ständige	Mit- helfende
Basis hochger. (in Tsd.)	749	393	286	9	45	1
Basis ungewichtet	1710	900	649	20	106	1
HY070 Bruttoeinkommen von Ehepaaren/Alleinstehenden						

Bezieher: hochger. (in Tsd.)	749	393	286	9	45	1
(in %)	100	100	100	100	100	100
ungewichtet	1710	900	649	20	106	1
1 - u. 200 EUR	-	-	-	-	-	-
200 - u. 300 EUR	-	-	-	-	-	-
300 - u. 400 EUR	0	-	-	-	1	-
400 - u. 500 EUR	0	0	-	-	1	-
500 - u. 600 EUR	0	0	-	-	-	-
600 - u. 700 EUR	1	0	1	-	1	-
700 - u. 800 EUR	1	1	0	-	2	-
800 - u. 900 EUR	3	4	1	(11)	8	-
900 - u. 1.000 EUR	3	3	1	(6)	8	-
1.000 - u. 1.100 EUR	5	7	3	-	5	-
1.100 - u. 1.200 EUR	9	10	6	(5)	14	-
1.200 - u. 1.300 EUR	11	14	6	-	10	-
1.300 - u. 1.400 EUR	12	15	9	(5)	10	-
1.400 - u. 1.500 EUR	13	15	11	-	8	[100]
1.500 - u. 1.750 EUR	25	22	30	(33)	22	-
1.750 - u. 2.000 EUR	11	5	19	(29)	5	-
2.000 - u. 2.500 EUR	6	2	11	(4)	4	-
2.500 - u. 5.000 EUR	1	1	2	(7)	2	-
5.000 EUR und mehr	-	-	-	-	-	-
S U M M E	100	100	100	(100)	100	[100]

1 - u. 250 EUR	-	-	-	-	-	-
250 - u. 500 EUR	0	0	-	-	2	-
500 - u. 750 EUR	1	1	1	-	2	-
750 - u. 1.000 EUR	6	8	2	(17)	17	-
1.000 - u. 1.250 EUR	19	23	12	(5)	23	-
1.250 - u. 1.500 EUR	31	39	23	(5)	24	[100]
1.500 EUR und mehr	43	29	62	(73)	33	-
Betrag je Bezieher/in (EUR/M)	1466	1371	1620	(1659)	1343	[1452]

Schichtung des Bruttoeinkommens von Ehepaaren und Alleinstehenden

Teilgesamtheit: Witwer ab 65 Jahren (ohne Heimbewohner) - neue Länder (mit Ost-Berlin)

	Männer - Tätigkeitsniveau																Mittel-
	Alle Arbeiter				Angestellte					Beamte, Berufssol.		Selbstständige				Mittel-	
Männer	Ange- lernt	Fach- arbeiter	Meister Polier	Ange- lernt	Einf. Fachkr.	Mittl. Fachkr.	Gehob. Fachkr.	Hochq./ leit.	Einf./ Mittl.D.	Gehob./ Höher.D.	Land- wirte	Hand- werker	Verkam. Freib.	Sonst. Freib.	Gewerbe treib.		hel- fende
Basis hochger. (in Tsd.)	189	20	64	9	1	8	30	15	27	1	1	1	4	1	2	2	-
Basis ungewichtet	391	35	135	21	3	15	64	33	51	3	4	3	8	2	2	5	-
HY070 Bruttoeinkommen von Ehepaaren/Aleinstehenden																	
Bezieher: hochger. (in Tsd.)	189	20	64	9	1	8	30	15	27	1	1	1	4	1	2	2	-
(in %)	100	100	100	100	100	100	100	100	100	100	100	100	100	100	100	100	-
ungewichtet	391	35	135	21	3	15	64	33	51	3	4	3	8	2	2	5	-
1 - u. 200 EUR	-	-	-	-	-	-	-	-	-	-	-	-	-	-	-	-	-
200 - u. 300 EUR	-	-	-	-	-	-	-	-	-	-	-	-	-	-	-	-	-
300 - u. 400 EUR	-	-	-	-	-	-	-	-	-	-	-	-	-	-	-	-	-
400 - u. 500 EUR	-	-	-	-	-	-	-	-	-	-	-	-	-	-	-	-	-
500 - u. 600 EUR	1	6	-	-	-	-	-	-	-	-	-	-	-	-	-	-	-
600 - u. 700 EUR	1	4	1	-	-	-	-	-	-	-	-	-	-	-	-	-	-
700 - u. 800 EUR	1	3	1	-	-	-	-	-	-	-	-	-	-	-	-	-	-
800 - u. 900 EUR	1	-	2	-	-	(6)	-	-	-	-	-	-	-	-	-	-	-
900 - u. 1.000 EUR	3	9	3	(10)	[75]	-	2	-	-	-	-	-	-	-	-	[14]	-
1.000 - u. 1.100 EUR	3	11	1	(3)	[25]	(17)	1	-	-	-	-	[18]	-	-	-	[47]	-
1.100 - u. 1.200 EUR	5	-	9	(3)	-	(8)	1	-	2	-	[23]	-	[11]	-	-	[19]	-
1.200 - u. 1.300 EUR	9	4	16	(21)	-	(4)	2	5	-	-	-	-	[22]	[26]	-	-	-
1.300 - u. 1.400 EUR	10	10	15	(10)	-	-	10	8	1	-	-	[42]	[14]	-	-	-	-
1.400 - u. 1.500 EUR	12	20	13	(5)	-	(3)	17	12	4	-	-	-	[13]	[74]	-	[19]	-
1.500 - u. 1.750 EUR	25	20	18	(24)	-	(53)	34	19	37	[71]	-	[40]	[22]	-	-	-	-
1.750 - u. 2.000 EUR	14	12	13	(16)	-	(4)	15	16	19	[29]	[37]	-	[18]	-	-	-	-
2.000 - u. 2.500 EUR	11	1	5	(7)	-	(5)	14	16	29	-	-	-	-	-	[100]	-	-
2.500 - u. 5.000 EUR	3	-	0	-	-	-	2	23	5	-	[23]	-	-	-	-	-	-
5.000 EUR und mehr	1	-	-	-	-	-	2	-	3	-	-	-	-	-	-	-	-
S U M M E	100	100	100	(100)	[100]	(100)	100	100	100	[100]	[100]	[100]	[100]	[100]	[100]	[100]	-
1 - u. 250 EUR	-	-	-	-	-	-	-	-	-	-	-	-	-	-	-	-	-
250 - u. 500 EUR	-	-	-	-	-	-	-	-	-	-	-	-	-	-	-	-	-
500 - u. 750 EUR	2	10	1	-	-	-	-	-	-	-	-	-	-	-	-	-	-
750 - u. 1.000 EUR	5	12	7	(10)	[75]	(6)	2	-	-	-	[17]	-	-	-	-	[14]	-
1.000 - u. 1.250 EUR	12	11	18	(21)	[25]	(25)	4	1	2	-	[23]	[18]	[33]	-	-	[67]	-
1.250 - u. 1.500 EUR	27	34	37	(21)	-	(7)	27	23	5	-	-	[42]	[27]	[100]	-	[19]	-
1.500 EUR und mehr	54	33	36	(48)	-	(62)	68	75	93	[100]	[60]	[40]	[40]	-	[100]	-	-
Betrag je Bezieher/in (EUR/M)	1618	1322	1444	(1482)	[970]	(1477)	1759	1980	2035	[1747]	[1710]	[1376]	[1471]	[1382]	[2128]	[1133]	-

Schichtung des Bruttoeinkommens von Ehepaaren und Alleinstehenden

Teilgesamtheit: Witwen ab 65 Jahren (ohne Heimbewohner) - neue Länder (mit Ost-Berlin)

	Letztes Tätigkeitsniveau des verstorbenen Ehemanns																
	Arbeiter				Angestellte					Beamte, Berufssol.		Selbstständige				Mithelfende	
	Alle	Ange-lernt	Fach-arbeiter	Meister-Polier	Ange-lernt	Einf.-Fachkr.	Mittl.-Fachkr.	Gehob.-Fachkr.	Hochq./leit.	Einf./Mittl.D.	Gehob./Höher.D.	Land-wirte	Hand-werker	Verkam.-Freib.	Sonst.-Freib.		Gewerbe-treib.
Basis hochger. (in Tsd.)	749	75	266	53	5	33	100	67	80	2	3	5	25	2	1	12	1
Basis ungewichtet	1710	176	604	120	12	72	230	154	181	4	6	15	56	5	3	27	1
HY070 Bruttoeinkommen von Ehepaaren/Alleinstehenden																	
Bezieher: hochger. (in Tsd.)	749	75	266	53	5	33	100	67	80	2	3	5	25	2	1	12	1
(in %)	100	100	100	100	100	100	100	100	100	100	100	100	100	100	100	100	100
ungewichtet	1710	176	604	120	12	72	230	154	181	4	6	15	56	5	3	27	1
1 - u. 200 EUR	-	-	-	-	-	-	-	-	-	-	-	-	-	-	-	-	-
200 - u. 300 EUR	-	-	-	-	-	-	-	-	-	-	-	-	-	-	-	-	-
300 - u. 400 EUR	0	-	-	-	-	-	-	-	-	-	-	-	-	[23]	-	-	-
400 - u. 500 EUR	0	1	-	-	-	-	-	-	-	-	-	(5)	-	-	-	-	-
500 - u. 600 EUR	0	1	-	-	-	-	-	-	-	-	-	-	-	-	-	-	-
600 - u. 700 EUR	1	1	0	-	-	-	1	-	0	-	-	(7)	-	-	-	-	-
700 - u. 800 EUR	1	1	-	-	-	2	-	1	-	-	-	-	-	-	-	(8)	-
800 - u. 900 EUR	3	5	4	1	-	4	1	-	1	-	-	(3)	12	-	-	(3)	-
900 - u. 1.000 EUR	3	8	2	4	-	1	2	0	-	-	[21]	(25)	4	-	-	(13)	-
1.000 - u. 1.100 EUR	5	10	8	2	-	6	4	1	1	-	-	-	5	-	-	(9)	-
1.100 - u. 1.200 EUR	9	15	9	8	(9)	7	7	7	4	-	-	(12)	19	-	-	(10)	-
1.200 - u. 1.300 EUR	11	15	14	11	(17)	10	9	5	2	-	-	(10)	8	-	-	(18)	-
1.300 - u. 1.400 EUR	12	17	15	13	(5)	10	15	9	3	[27]	-	-	16	-	[33]	-	-
1.400 - u. 1.500 EUR	13	11	17	13	(40)	17	12	11	5	-	-	(11)	4	-	-	(15)	[100]
1.500 - u. 1.750 EUR	25	13	22	32	(28)	28	31	29	32	[26]	[19]	(27)	22	[57]	-	(14)	-
1.750 - u. 2.000 EUR	11	2	5	11	-	13	12	20	29	[47]	[21]	-	6	-	[34]	(5)	-
2.000 - u. 2.500 EUR	6	0	2	4	-	-	7	16	18	-	[13]	-	3	[21]	-	(4)	-
2.500 - u. 5.000 EUR	1	-	1	1	-	-	0	2	4	-	[25]	-	2	-	[32]	-	-
5.000 EUR und mehr	-	-	-	-	-	-	-	-	-	-	-	-	-	-	-	-	-
S U M M E	100	100	100	100	(100)	100	100	100	100	[100]	[100]	(100)	100	[100]	[100]	(100)	[100]

1 - u. 250 EUR	-	-	-	-	-	-	-	-	-	-	-	-	-	-	-	-	-
250 - u. 500 EUR	0	1	-	-	-	-	-	-	-	-	-	(5)	-	[23]	-	-	-
500 - u. 750 EUR	1	2	1	-	-	2	1	1	0	-	-	(7)	-	-	-	(4)	-
750 - u. 1.000 EUR	6	13	7	4	-	5	3	0	1	-	[21]	(28)	15	-	-	(20)	-
1.000 - u. 1.250 EUR	19	30	22	14	(26)	22	15	8	6	-	-	(22)	29	-	-	(20)	-
1.250 - u. 1.500 EUR	31	39	40	34	(46)	29	31	24	10	[27]	-	(11)	24	-	[33]	(33)	[100]
1.500 EUR und mehr	43	15	30	48	(28)	42	50	67	82	[73]	[79]	(27)	33	[77]	[67]	(23)	-
Betrag je Bezieher/in (EUR/M)	1466	1250	1379	1501	(1419)	1428	1514	1684	1788	[1686]	[1889]	(1196)	1357	[1450]	[2074]	(1281)	[1452]

Schichtung des Nettoeinkommens von Ehepaaren und Alleinstehenden

Teilgesamtheit: Witwer und Witwen ab 55 Jahren (ohne Heimbewohner) - neue Länder (mit Ost-Berlin)

	ALLE	M ä n n e r						F r a u e n					
		Alle	55-u.	65-u.	75-u.	85 u.	65 u.	Alle	55-u.	65-u.	75-u.	85 u.	65 u.
			65 J.	75 J.	85 J.	älter	älter		65 J.	75 J.	85 J.	älter	älter
Basis hochger. (in Tsd.)	1064	215	27	69	84	35	189	849	100	247	323	180	749
Basis ungewichtet	2335	429	38	107	156	128	391	1906	196	486	750	474	1710
HY090 Nettoeinkommen von Ehepaaren/Alleinstehenden													
Bezieher: hochger. (in Tsd.)	1064	215	27	69	84	35	189	849	100	247	323	180	749
(in %)	100	100	100	100	100	100	100	100	100	100	100	100	100
ungewichtet	2335	429	38	107	156	128	391	1906	196	486	750	474	1710
1 - u. 200 EUR	-	-	-	-	-	-	-	-	-	-	-	-	-
200 - u. 300 EUR	0	-	-	-	-	-	-	0	1	-	-	-	-
300 - u. 400 EUR	0	-	-	-	-	-	-	0	1	-	0	0	0
400 - u. 500 EUR	0	-	-	-	-	-	-	0	2	0	-	-	0
500 - u. 600 EUR	1	1	-	-	2	2	1	1	4	0	0	0	0
600 - u. 700 EUR	1	2	5	1	2	1	1	1	2	1	1	1	1
700 - u. 800 EUR	3	1	4	1	-	2	1	3	9	2	3	3	3
800 - u. 900 EUR	4	4	3	4	4	3	4	4	4	5	3	3	4
900 - u. 1.000 EUR	6	5	12	1	6	4	4	7	8	4	6	9	6
1.000 - u. 1.100 EUR	9	6	11	4	7	4	5	10	11	8	11	13	10
1.100 - u. 1.200 EUR	12	11	16	13	8	11	10	12	9	15	12	12	13
1.200 - u. 1.300 EUR	12	10	3	13	12	7	11	12	10	14	13	11	13
1.300 - u. 1.400 EUR	13	14	8	18	13	12	15	13	4	14	13	16	14
1.400 - u. 1.500 EUR	11	9	8	7	8	12	9	12	6	12	13	12	12
1.500 - u. 1.750 EUR	16	22	19	20	24	21	22	15	8	16	16	14	16
1.750 - u. 2.000 EUR	6	9	4	8	10	10	9	6	8	5	8	3	6
2.000 - u. 2.500 EUR	3	5	-	4	4	10	5	3	7	2	2	2	2
2.500 - u. 5.000 EUR	2	3	6	4	2	-	3	1	7	1	0	-	0
5.000 EUR und mehr	-	-	-	-	-	-	-	-	-	-	-	-	-
S U M M E	100	100	100	100	100	100	100	100	100	100	100	100	100
1 - u. 250 EUR	0	-	-	-	-	-	-	0	1	-	-	-	-
250 - u. 500 EUR	0	-	-	-	-	-	-	0	2	0	0	0	0
500 - u. 750 EUR	3	3	8	3	3	3	3	3	11	3	2	2	2
750 - u. 1.000 EUR	11	9	17	5	10	9	8	12	17	10	11	15	11
1.000 - u. 1.250 EUR	27	22	30	24	19	20	21	29	25	30	28	30	29
1.250 - u. 1.500 EUR	30	28	16	32	29	27	30	31	15	34	33	33	33
1.500 EUR und mehr	27	38	29	37	40	41	39	24	30	23	26	19	24
Betrag je Bezieher/in (EUR/M)	1340	1433	1327	1485	1420	1444	1448	1316	1329	1319	1332	1276	1314

Schichtung des Nettoeinkommens von Ehepaaren und Alleinstehenden

Teilgesamtheit: Witwer ab 65 Jahren (ohne Heimbewohner) - n e u e L ä n d e r (mit Ost-Berlin)

	LETZTE BERUFLICHE STELLUNG					
	Alle	Arbeiter	An- gestellte	Beamte/ Ber.-Sold	Selbst- ständige	Mit- helfende
Basis hochger. (in Tsd.)	189	93	82	2	10	-
Basis ungewichtet	391	191	166	7	20	-
HY090 Nettoeinkommen von Ehepaaren/Alleinstehenden						

Bezieher: hochger. (in Tsd.)	189	93	82	2	10	-
(in %)	100	100	100	100	100	-
ungewichtet	391	191	166	7	20	-
1 - u. 200 EUR	-	-	-	-	-	-
200 - u. 300 EUR	-	-	-	-	-	-
300 - u. 400 EUR	-	-	-	-	-	-
400 - u. 500 EUR	-	-	-	-	-	-
500 - u. 600 EUR	1	2	-	-	-	-
600 - u. 700 EUR	1	3	-	-	-	-
700 - u. 800 EUR	1	1	1	[9]	-	-
800 - u. 900 EUR	4	4	3	-	(2)	-
900 - u. 1.000 EUR	4	6	1	-	(10)	-
1.000 - u. 1.100 EUR	5	9	2	[13]	(8)	-
1.100 - u. 1.200 EUR	10	15	5	-	(17)	-
1.200 - u. 1.300 EUR	11	14	7	-	(19)	-
1.300 - u. 1.400 EUR	15	18	12	-	(6)	-
1.400 - u. 1.500 EUR	9	6	11	-	(11)	-
1.500 - u. 1.750 EUR	22	17	28	[66]	(3)	-
1.750 - u. 2.000 EUR	9	3	15	-	(23)	-
2.000 - u. 2.500 EUR	5	2	9	[13]	-	-
2.500 - u. 5.000 EUR	3	-	6	-	-	-
5.000 EUR und mehr	-	-	-	-	-	-
S U M M E	100	100	100	[100]	(100)	-

1 - u. 250 EUR	-	-	-	-	-	-
250 - u. 500 EUR	-	-	-	-	-	-
500 - u. 750 EUR	3	5	1	[9]	-	-
750 - u. 1.000 EUR	8	10	4	-	(13)	-
1.000 - u. 1.250 EUR	21	30	8	[13]	(38)	-
1.250 - u. 1.500 EUR	30	32	29	-	(23)	-
1.500 EUR und mehr	39	23	58	[78]	(27)	-
Betrag je Bezieher/in (EUR/M)	1448	1279	1653	[1552]	(1359)	-

Schichtung des Nettoeinkommens von Ehepaaren und Alleinstehenden

Teilgesamtheit: Witwen ab 65 Jahren (ohne Heimbewohner) - n e u e L ä n d e r (mit Ost-Berlin)

	+- LETZTE BERUFLICHE STELLUNG - V e r s t o r b e n e r E h e m a n n + +- ("Alle" einschl. nie erwerbstätig und K.A. zur beruflichen Stellung)-					
	Alle	Arbeiter	An- gestellte	Beamte/ Ber.-Sold.	Selbst- ständige	Mit- helfende
Basis hochger. (in Tsd.)	749	393	286	9	45	1
Basis ungewichtet	1710	900	649	20	106	1
HY090 Nettoeinkommen von Ehepaaren/Alleinstehenden						

Bezieher: hochger. (in Tsd.)	749	393	286	9	45	1
(in %)	100	100	100	100	100	100
ungewichtet	1710	900	649	20	106	1
1 - u. 200 EUR	-	-	-	-	-	-
200 - u. 300 EUR	-	-	-	-	-	-
300 - u. 400 EUR	0	-	-	-	2	-
400 - u. 500 EUR	0	0	-	-	-	-
500 - u. 600 EUR	0	0	0	-	-	-
600 - u. 700 EUR	1	1	1	-	3	-
700 - u. 800 EUR	3	4	1	(6)	5	-
800 - u. 900 EUR	4	4	1	(11)	10	-
900 - u. 1.000 EUR	6	8	3	-	8	-
1.000 - u. 1.100 EUR	10	11	8	(5)	15	-
1.100 - u. 1.200 EUR	13	18	8	-	8	-
1.200 - u. 1.300 EUR	13	16	10	(5)	11	-
1.300 - u. 1.400 EUR	14	15	14	-	5	[100]
1.400 - u. 1.500 EUR	12	10	15	(5)	13	-
1.500 - u. 1.750 EUR	16	10	23	(48)	13	-
1.750 - u. 2.000 EUR	6	2	11	(13)	4	-
2.000 - u. 2.500 EUR	2	1	4	(7)	1	-
2.500 - u. 5.000 EUR	0	0	1	-	1	-
5.000 EUR und mehr	-	-	-	-	-	-
S U M M E	100	100	100	(100)	100	[100]

1 - u. 250 EUR	-	-	-	-	-	-
250 - u. 500 EUR	0	0	-	-	2	-
500 - u. 750 EUR	2	3	1	(6)	8	-
750 - u. 1.000 EUR	11	15	5	(11)	18	-
1.000 - u. 1.250 EUR	29	36	20	(5)	31	-
1.250 - u. 1.500 EUR	33	34	35	(11)	23	[100]
1.500 EUR und mehr	24	13	39	(68)	19	-
Betrag je Bezieher/in (EUR/M)	1314	1231	1449	(1483)	1204	[1305]

Schichtung des Nettoeinkommens von Ehepaaren und Alleinstehenden

Teilgesamtheit: Witwer ab 65 Jahren (ohne Heimbewohner) - neue Länder (mit Ost-Berlin)

	Männer - Tätigkeitsniveau																
	Alle Arbeiter				Angestellte					Beamte, Berufssol.		Selbstständige				Mit-	
Männer	Ange- lernt	Fach- arbeiter	Meister Polier	Ange- lernt	Einf. Fachkr.	Mittl. Fachkr.	Gehob. Fachkr.	Hochq./ leit.	Einf./ Mittl.D.	Gehob./ Höher.D.	Land- wirte	Hand- werker	Verkam. Freib.	Sonst. Freib.	Gewerbe treib.	hel- fende	
Basis hochger. (in Tsd.)	189	20	64	9	1	8	30	15	27	1	1	1	4	1	2	2	-
Basis ungewichtet	391	35	135	21	3	15	64	33	51	3	4	3	8	2	2	5	-
HY090 Nettoeinkommen von Ehepaaren/Alleinstehenden																	
Bezieher: hochger. (in Tsd.)	189	20	64	9	1	8	30	15	27	1	1	1	4	1	2	2	-
(in %)	100	100	100	100	100	100	100	100	100	100	100	100	100	100	100	100	-
ungewichtet	391	35	135	21	3	15	64	33	51	3	4	3	8	2	2	5	-
1 - u. 200 EUR	-	-	-	-	-	-	-	-	-	-	-	-	-	-	-	-	-
200 - u. 300 EUR	-	-	-	-	-	-	-	-	-	-	-	-	-	-	-	-	-
300 - u. 400 EUR	-	-	-	-	-	-	-	-	-	-	-	-	-	-	-	-	-
400 - u. 500 EUR	-	-	-	-	-	-	-	-	-	-	-	-	-	-	-	-	-
500 - u. 600 EUR	1	9	-	-	-	-	-	-	-	-	-	-	-	-	-	-	-
600 - u. 700 EUR	1	4	3	-	-	-	-	-	-	-	-	-	-	-	-	-	-
700 - u. 800 EUR	1	-	2	-	-	(6)	-	-	-	-	-	-	-	-	-	-	-
800 - u. 900 EUR	4	3	4	(10)	[75]	(13)	2	-	-	-	-	-	-	-	-	[14]	-
900 - u. 1.000 EUR	4	18	2	(3)	[25]	(4)	1	-	-	-	-	[18]	-	-	-	[47]	-
1.000 - u. 1.100 EUR	5	-	12	(3)	-	(8)	1	-	2	-	[23]	-	[11]	-	-	[19]	-
1.100 - u. 1.200 EUR	10	4	17	(20)	-	(4)	4	16	1	-	-	-	[35]	[26]	-	-	-
1.200 - u. 1.300 EUR	11	18	14	(11)	-	-	16	5	-	-	-	[42]	[14]	[74]	-	-	-
1.300 - u. 1.400 EUR	15	19	19	(11)	-	(22)	15	8	8	-	-	-	[8]	-	-	[19]	-
1.400 - u. 1.500 EUR	9	6	6	(7)	-	(12)	12	14	9	-	-	[40]	[14]	-	-	-	-
1.500 - u. 1.750 EUR	22	19	16	(26)	-	(22)	28	13	40	[100]	[37]	-	[8]	-	-	-	-
1.750 - u. 2.000 EUR	9	1	3	(10)	-	(9)	12	19	19	-	-	-	[9]	-	[100]	-	-
2.000 - u. 2.500 EUR	5	-	3	-	-	-	7	13	13	-	[23]	-	-	-	-	-	-
2.500 - u. 5.000 EUR	3	-	-	-	-	-	2	12	9	-	-	-	-	-	-	-	-
5.000 EUR und mehr	-	-	-	-	-	-	-	-	-	-	-	-	-	-	-	-	-
S U M M E	100	100	100	(100)	[100]	(100)	100	100	100	[100]	[100]	[100]	[100]	[100]	[100]	[100]	-
1 - u. 250 EUR	-	-	-	-	-	-	-	-	-	-	-	-	-	-	-	-	-
250 - u. 500 EUR	-	-	-	-	-	-	-	-	-	-	-	-	-	-	-	-	-
500 - u. 750 EUR	3	13	3	-	-	(6)	-	-	-	-	[17]	-	-	-	-	-	-
750 - u. 1.000 EUR	8	20	7	(13)	[100]	(17)	3	-	-	-	-	[18]	-	-	-	[61]	-
1.000 - u. 1.250 EUR	21	14	36	(28)	-	(12)	9	16	3	-	[23]	[42]	[46]	[100]	-	[19]	-
1.250 - u. 1.500 EUR	30	33	32	(23)	-	(34)	39	27	17	-	-	[40]	[36]	-	-	[19]	-
1.500 EUR und mehr	39	20	21	(36)	-	(31)	49	57	80	[100]	[60]	-	[18]	-	[100]	-	-
Betrag je Bezieher/in (EUR/M)	1448	1199	1295	(1343)	[872]	(1314)	1556	1760	1832	[1586]	[1525]	[1244]	[1310]	[1204]	[1899]	[1020]	-

Schichtung des Nettoeinkommens von Ehepaaren und Alleinstehenden

Teilgesamtheit: Witwen ab 65 Jahren (ohne Heimbewohner) - neue Länder (mit Ost-Berlin)

	Letztes Tätigkeitsniveau des verstorbenen Ehemanns																
	Arbeiter				Angestellte					Beamte, Berufssol.		Selbstständige				Mithelfende	
	Alle	Ange-lernt	Fach-arbeiter	Meister-Polier	Ange-lernt	Einf.-Fachkr.	Mittl.-Fachkr.	Gehob.-Fachkr.	Hochq./leit.	Einf./Mittl.D.	Gehob./Höher.D.	Land-wirte	Hand-werker	Verkam.-Freib.	Sonst.-Freib.		Gewerbe-treib.
Basis hochger. (in Tsd.)	749	75	266	53	5	33	100	67	80	2	3	5	25	2	1	12	1
Basis ungewichtet	1710	176	604	120	12	72	230	154	181	4	6	15	56	5	3	27	1
HY090 Nettoeinkommen von Ehepaaren/Alleinstehenden																	
Bezieher: hochger. (in Tsd.)	749	75	266	53	5	33	100	67	80	2	3	5	25	2	1	12	1
(in %)	100	100	100	100	100	100	100	100	100	100	100	100	100	100	100	100	100
ungewichtet	1710	176	604	120	12	72	230	154	181	4	6	15	56	5	3	27	1
1 - u. 200 EUR	-	-	-	-	-	-	-	-	-	-	-	-	-	-	-	-	-
200 - u. 300 EUR	-	-	-	-	-	-	-	-	-	-	-	-	-	-	-	-	-
300 - u. 400 EUR	0	-	-	-	-	-	-	-	-	-	-	(5)	-	[23]	-	-	-
400 - u. 500 EUR	0	1	-	-	-	-	-	-	-	-	-	-	-	-	-	-	-
500 - u. 600 EUR	0	1	0	-	-	-	1	-	0	-	-	-	-	-	-	-	-
600 - u. 700 EUR	1	1	1	-	-	2	1	1	-	-	-	(7)	-	-	-	(8)	-
700 - u. 800 EUR	3	5	4	1	-	4	0	-	0	-	-	(3)	8	-	-	(3)	-
800 - u. 900 EUR	4	10	3	4	-	1	3	0	1	-	[21]	(20)	7	-	-	(13)	-
900 - u. 1.000 EUR	6	12	8	3	-	6	4	1	2	-	-	(6)	10	-	-	(9)	-
1.000 - u. 1.100 EUR	10	15	11	10	(26)	13	8	8	4	-	-	(22)	16	-	-	(16)	-
1.100 - u. 1.200 EUR	13	19	18	17	(5)	10	12	6	3	-	-	-	9	-	-	(12)	-
1.200 - u. 1.300 EUR	13	17	16	11	(30)	17	11	9	4	[27]	-	-	16	-	[33]	(6)	-
1.300 - u. 1.400 EUR	14	10	16	17	(30)	12	18	14	9	-	-	(11)	1	-	-	(12)	[100]
1.400 - u. 1.500 EUR	12	6	10	17	-	20	15	14	17	-	-	(22)	11	[37]	-	(12)	-
1.500 - u. 1.750 EUR	16	4	10	14	(9)	13	18	26	32	[73]	[40]	(6)	17	[19]	[34]	(5)	-
1.750 - u. 2.000 EUR	6	-	2	7	-	3	6	16	17	-	[13]	-	3	[21]	-	(4)	-
2.000 - u. 2.500 EUR	2	0	1	-	-	-	2	3	8	-	[25]	-	2	-	-	-	-
2.500 - u. 5.000 EUR	0	-	-	1	-	-	-	2	2	-	-	-	-	-	[32]	-	-
5.000 EUR und mehr	-	-	-	-	-	-	-	-	-	-	-	-	-	-	-	-	-
S U M M E	100	100	100	100	(100)	100	100	100	100	[100]	[100]	(100)	100	[100]	[100]	(100)	[100]

1 - u. 250 EUR	-	-	-	-	-	-	-	-	-	-	-	-	-	-	-	-	-
250 - u. 500 EUR	0	1	-	-	-	-	-	-	-	-	-	(5)	-	[23]	-	-	-
500 - u. 750 EUR	2	3	3	-	-	3	1	1	0	-	-	(7)	8	-	-	(11)	-
750 - u. 1.000 EUR	11	26	13	7	-	10	8	2	3	-	[21]	(28)	17	-	-	(22)	-
1.000 - u. 1.250 EUR	29	40	36	31	(32)	26	28	19	8	-	-	(22)	36	-	[33]	(28)	-
1.250 - u. 1.500 EUR	33	26	35	40	(60)	45	36	32	29	[27]	-	(33)	17	[37]	-	(30)	[100]
1.500 EUR und mehr	24	5	13	21	(9)	16	26	47	59	[73]	[79]	(6)	22	[40]	[67]	(9)	-
Betrag je Bezieher/in (EUR/M)	1314	1123	1239	1342	(1262)	1282	1358	1506	1595	[1518]	[1674]	(1078)	1220	[1301]	[1814]	(1146)	[1305]

Anhang

I Berichtsbände und Publikationen zur ASID

I.1 ASID 1986

Deutscher Bundestag: Zwischenbericht der ENQUETE-KOMMISSION Demographischer Wandel - Herausforderungen unserer älter werdenden Gesellschaft an den Einzelnen und die Politik. BT-Drucksache 12/7876, Bonn 1994, S. 141-146.

Dünnwald, Marianne; Kuhn, Magnus; Löffler, Michael: Statistische Aussagen verbessert, in: Bundesarbeitsblatt 9/1995, S. 24-28.

Infratest Burke Sozialforschung: Datenlage zur Alterssicherung: Gutachten über Datenlage, Datennutzung und Datenlücken. Forschungsbericht Bd. 103 des Bundesministers für Arbeit und Sozialordnung, Bonn 1984.

Infratest Sozialforschung: Die Erhebung "Alterssicherung in Deutschland (ASID '86)" – Konzeption, Validierung und Berichterstattung, in: Infratest Sozialforschung, Alterssicherung in Deutschland - Datenlage und Datenanalyse, Forschungsbericht Nr. 220 des Bundesministeriums für Arbeit und Sozialordnung, Bonn 1992.

Infratest Burke Sozialforschung: Haushaltseinkommen und Einkommensquellen der älteren Generation. Forschungsbericht Nr. 118/3 des Bundesministers für Arbeit und Sozialordnung, Bonn 1985.

Infratest Sozialforschung (Heinz-Peter Rappel): Alterssicherung in Deutschland 1986
Band I: Die Bevölkerung ab 55 Jahren. Forschungsbericht 200-I des Bundesministeriums für Arbeit und Sozialordnung, Bonn 1990.

Infratest Sozialforschung (Heinz-Peter Rappel): Alterssicherung in Deutschland 1986
Band II: Rentner und Pensionäre. Forschungsbericht 200-II des Bundesministeriums für Arbeit und Sozialordnung, Bonn 1990.

Infratest Sozialforschung (Heinz-Peter Rappel): Alterssicherung in Deutschland 1986
Band III: Rentner mit Zusatzsicherung. Forschungsbericht 200-III des Bundesministeriums für Arbeit und Sozialordnung, Bonn 1990.

Infratest Sozialforschung (Klaus Kortmann): Alterssicherung in Deutschland 1986
Band IV: Haushalte und Ehepaare. Forschungsbericht 200-IV des Bundesministeriums für Arbeit und Sozialordnung, Bonn 1990.

Infratest Sozialforschung (Klaus Kortmann): Alterssicherung in Deutschland 1986.
Band V: Selbständige und ihre Hinterbliebenen.
Forschungsbericht 200-V des Bundesministeriums für Arbeit und Sozialordnung, Bonn 1990.

Infratest Sozialforschung (Klaus Kortmann, Heinz-Peter Rappel): Alterssicherung in Deutschland 1986 – Zusammenfassender Bericht.
Forschungsbericht 200-Z des Bundesministeriums für Arbeit und Sozialordnung, Bonn 1992.

Infratest Sozialforschung (Klaus Kortmann, Heinz-Peter Rappel): Alterssicherung in Deutschland 1986 – Methodenbericht.
Forschungsbericht Nr. 200-M des Bundesministeriums für Arbeit und Sozialordnung, Bonn 1988.

Infratest Sozialforschung (Klaus Kortmann): Die Entwicklung der Alterssicherung in Deutschland 1986-1989. Fortschreibung der ASID '86 in die Jahre 1987 und 1989.
Forschungsbericht Nr. 200-F des Bundesministers für Arbeit und Sozialordnung, Bonn 1992.

Kortmann, Klaus: Der Beitrag von Ehepartnern zum Alterseinkommen der privaten Haushalte, in: Rapin, Hildegard (Hrsg.): Der private Haushalt im Spiegel sozioempirischer Erhebungen, Frankfurt 1990, S. 41-65.

Kortmann, Klaus: Kleinrenten, Niedrigeinkommen und Sozialhilfebedarf im Alter, in: Deutsche Rentenversicherung 5-6/1992, S. 337-362.

Naegele, Gerhard u. a.: Armut im Alter, Landessozialbericht Band 1 des Ministeriums für Arbeit, Gesundheit und Soziales, Nordrhein-Westfalen. Düsseldorf 1992.

I.2 ASID 1992

Gebhardt, Karen; Thiede, Reinhold: Alterssicherung in Deutschland (ASID 1992) - Aktuelle Daten zu den Einzelsystemen der Alterssicherung, in: DeutscheAngestelltenVersicherung 11/1995, S. 381-386.

Infratest Sozialforschung (Klaus Kortmann, Gudrun Kneißl): Alterssicherung in Deutschland 1992. Band I: Strukturdaten zur Einkommenssituation von Personen und Ehepaaren ab 55 Jahren.
Forschungsbericht Nr. 244/I des Bundesministeriums für Arbeit und Sozialordnung, Bonn 1994.

Infratest Sozialforschung (Klaus Kortmann, Gudrun Kneißl): Alterssicherung in Deutschland 1992. Band II: Die Einkommen älterer Menschen in den neuen Bundesländern.
Forschungsbericht Nr. 244/II des Bundesministeriums für Arbeit und Sozialordnung, Bonn 1995.

Infratest Sozialforschung (Klaus Kortmann, Gudrun Kneißl): Alterssicherung in Deutschland 1992 - Methodenbericht. Forschungsbericht Nr. 244/M des Bundesministeriums für Arbeit und Sozialordnung, Bonn 1994.

Infratest Burke Sozialforschung: Alterssicherung in Deutschland 1992 (ASID 1992) Zusammenfassung wichtiger Untersuchungsergebnisse, in: Forschungsbericht Bd. 244/Z des Bundesministeriums für Arbeit und Sozialordnung, Bonn 1995.

Infratest Sozialforschung (Klaus Kortmann, Gudrun Kneißl): Old-Age Security in Germany in 1992 (ASID 1992). Summary of Major Findings of the Study.

Forschungsbericht Nr. 244/Z des Bundesministeriums für Arbeit und Sozialordnung, Bonn 1996.

Infratest Sozialforschung (Klaus Kortmann, Gudrun Kneißl): La prévoyance vieillesse en Allemagne en 1992 (ASID 1992). Synthèse des principaux résultats de l'étude.

Forschungsbericht Nr. 244/Z des Bundesministeriums für Arbeit und Sozialordnung, Bonn 1996.

Knop, Rüdiger; Semrau, Peter: Alterssicherung in Deutschland, West-Ost-Gefälle, in: Bundesarbeitsblatt 10/1994, S. 24-28.

Kortmann, Klaus: Alterssicherung im Vergleich: Beamte und Arbeitnehmer in Privatwirtschaft und öffentlichem Dienst, in: Friedrich-Ebert-Stiftung (Hrsg.): Harmonisierung der Rentenversicherungssysteme – Sprengen Pensionslasten die Staatskasse? Bonn, 1995, S. 31-58.

Kortmann, Klaus: Ergebnisse neuerer Erhebungen zur Zusatzversorgung in Privatwirtschaft und öffentlichem Dienst, in: Betriebliche Altersversorgung, 1/1996, Heidelberg, S. 27-36.

Naegele, Gerhard; Reichert, Manuela: Die Altersarmut hat sich nicht verringert; in: Kommunalverband Ruhrgebiet (Hrsg.), Standorte. Jahrbuch Ruhrgebiet, Essen 1997, S. 413-418.

Reichert Manuela; Naegele Gerhard (Hrsg.): Alterssicherung in Nordrhein-Westfalen: Daten und Fakten, Münster 1997.

I.3 ASID 1995

Barkholdt, Corinna: Frauen und Alterssicherung, in: Bröscher, P. & M Reichert (Hrsg.) Frauen und Alter. Opladen 2000.

Barkholdt, Corinna; Reichard, Manuela: Alterssicherung in NRW – Ausgangslage und Entwicklungstendenzen in Naegele, G., Peter, G. (Hrsg.) Arbeit – Alter – Region, Münster 2000.

Deutsche Bundesregierung: Alterssicherungsbericht 1997, Bundestagsdrucksache 13/9570, Kapitel B und C, Bonn 1997.

Faik, Jürgen: Anmerkungen zur Einkommenssituation von Frauen, insbesondere von älteren Frauen in Deutschland, in: Soziale Sicherung der Frau. Deutsche Rentenversicherung - Schriften Band 23, Frankfurt/M. 2000, S. 411.

Forschungsgesellschaft für Gerontologie: Alterssicherung in Nordrhein-Westfalen unter besonderer Berücksichtigung neuer sozial- und rentenrechtlicher Regelungen. Zwischenbericht zum Forschungsvorhaben im Auftrag des Ministeriums für Arbeit, Gesundheit und Soziales Nordrhein-Westfalen unter Mitarbeit von Infratest Burke Sozialforschung, Dortmund 1998.

Infratest Burke Sozialforschung (Klaus Kortmann, Gudrun Kneißl): Alterssicherung in Deutschland 1995 (ASID 1995) – Band S: Schnellbericht.

Forschungsbericht Nr. 264-S des Bundesministeriums für Arbeit und Sozialordnung, Bonn 1997.

Infratest Burke Sozialforschung: Alterssicherung in Deutschland 1995 (ASID 1995) – Zusammenfassung wichtiger Untersuchungsergebnisse, Forschungsbericht Bd. 264-Z des Bundesministeriums für Arbeit und Sozialordnung, Bonn 1997.

Infratest Burke Sozialforschung (Klaus Kortmann, Gudrun Kneißl): Old-Age Security in Germany in 1995 (ASID 1995). Summary of Major Findings of the Study.

Forschungsbericht Nr. 264-Z des Bundesministeriums für Arbeit und Sozialordnung, Bonn 1997.

Infratest Burke Sozialforschung (Klaus Kortmann, Gudrun Kneißl): La prévoyance vieillesse en Allemagne en 1995 (ASID 1995). Synthèse des principaux résultats de l'étude.

Forschungsbericht Nr. 264-Z des Bundesministeriums für Arbeit und Sozialordnung, Bonn 1997.

Infratest Burke Sozialforschung (Klaus Kortmann, Gudrun Kneißl): Alterssicherung in Deutschland 1995 (ASID 1995) – Band M: Methodenbericht.

Forschungsbericht Nr. 264-M des Bundesministeriums für Arbeit und Sozialordnung, Bonn 1997.

Infratest Burke Sozialforschung (Klaus Kortmann, Gudrun Kneißl): Alterssicherung in Deutschland 1995 (ASID 1995) – Band I: Die Einkommenssituation von Personen und Ehepaaren ab 55 Jahren.

Forschungsbericht Nr. 264/I des Bundesministeriums für Arbeit und Sozialordnung, Bonn 1999.

Klebula, Detlef; Bieber, Ulrich: Noch Handlungsbedarf für Frauen, in: Bundesarbeitsblatt 12/2000, S. 5-9.

Klebula, Detlef; Semrau, Peter: Alterseinkommen – Meist aus mehreren Quellen, in: Bundesarbeitsblatt 2/1997, S. 5-10.

Kneißl, Gudrun; Kortmann, Klaus: Große Unterschiede in den Alterseinkommen, in: ISI-Informationendienst Soziale Indikatoren, 18/1997, S. 1-4.

Presse- und Informationsamt der Bundesregierung: Forschungsprojekt "Alterssicherung in Deutschland 1995" im Auftrag des Bundesministeriums für Arbeit und Sozialordnung, in: Sozialpolitische Umschau vom 31. Mai 1999.

Presse- und Informationsamt der Bundesregierung: Alterssicherung in Deutschland – Forschungsprojekt im Auftrag des Bundesministeriums für Arbeit und Sozialordnung, in: Mitteilungen der LVA Berlin Sept./Okt. 1997.

Sausen, Helmut; Wöhler, Andreas: Alterssicherungsbericht 1997, Private Vorsorge noch unterentwickelt, in: Bundesarbeitsblatt 4/1998.

Strukturen und Niveau der Altersversorgung in Deutschland, in: Soziale Selbstverwaltung, 11/1997.

I.4 ASID 1999

Bieber, Ulrich; Klebula, Detlef: Kräftiger Aufholprozess, in: Bundesarbeitsblatt 9/2001, S. 14-19.

Bieber, Ulrich; Brahts, Alexandra; Klebula, Detlef: Intelligente Übergänge in den Ruhestand: Alterssicherung – ASID 1999, in: Bundesarbeitsblatt 9/2002, S. 27-30.

Bieber, Ulrich: Nicht nur die Rente bestimmt das Einkommen im Alter, in: ISI 31 – Januar 2004.

Bundesregierung: Rentenversicherungsbericht 2001, DS 14/7639, Abschnitt 3.3 Das Nettoeinkommen von Rentnerhaushalten, S. 14-15.

Bundesregierung: Rentenversicherungsbericht 2002, DS 15/110, Abschnitt 3.3 Das Nettoeinkommen von Rentnerhaushalten, S. 41-42.

Bundesregierung: Rentenversicherungsbericht 2003, DS (15/2144), Abschnitt 3.3 Das Nettoeinkommen von Rentnerhaushalten, S. 55-57.

Bundesregierung: Rentenversicherungsbericht 2004, DS (15/4498), Abschnitt 3.3 Das Nettoeinkommen von Rentnerhaushalten, S. 14.

Bundesregierung: Vierter Altenbericht zur Lage der älteren Generation in der Bundesrepublik Deutschland: Risiken, Lebensqualität und Versorgung Hochaltriger – unter besonderer Berücksichtigung demenzieller Erkrankungen, Abschnitt "Spezifische Bedarfslagen und materielle Risiken Hochaltriger", gestützt auf die Expertise von Dr. Uwe Fachinger.

Infratest Sozialforschung (Klaus Kortmann, Monika Pupeter): Alterssicherung in Deutschland 1999 (ASID 1999) – Zusammenfassung wichtiger Untersuchungsergebnisse. Forschungsbericht Nr. 289/Z des Bundesministeriums für Arbeit und Sozialordnung, Bonn 2001.

Infratest Sozialforschung (Klaus Kortmann, Monika Pupeter): Alterssicherung in Deutschland 1999 (ASID 1999) – Zusammenfassung wichtiger Untersuchungsergebnisse in englischer und französischer Sprache. Forschungsbericht Nr. 289/Ü des Bundesministeriums für Arbeit und Sozialordnung, Bonn 2001.

Infratest Sozialforschung (Klaus Kortmann, Monika Pupeter): Alterssicherung in Deutschland 1999 (ASID 1999) – Tabellenband. Forschungsbericht Nr. 289/T des Bundesministeriums für Arbeit und Sozialordnung, Bonn 2001.

Infratest Sozialforschung (Klaus Kortmann, Monika Pupeter): Alterssicherung in Deutschland 1999 (ASID 1999) – Methodenbericht. Forschungsbericht Nr. 289/M des Bundesministeriums für Arbeit und Sozialordnung, Bonn 2001.

Infratest Sozialforschung (Klaus Kortmann, Monika Pupeter): Tabellen zu Teil B und Teil C des Alterssicherungsberichts 2001 der Bundesregierung. Berlin 2002.

Kortmann, Klaus; Pupeter, Monika: Alterssicherung in Deutschland 1999 (ASID 1999) – Kurzzusammenfassung wichtiger Untersuchungsergebnisse, in: Betriebliche Altersversorgung 3/2002, S. 296-297.

Kortmann, Klaus; Pupeter, Monika: Betriebliche Altersversorgung in der Privatwirtschaft – Wer profitiert davon? in: Betriebliche Altersversorgung 4/2002, S. 363-372.

Nationaler Strategiebericht Alterssicherung (NSB) 2002, Annex.

http://europa.eu.int/comm/employment_social/soc-prot/pensions/de_pensionannex_de.pdf

Salthammer, Klaus; Serries, Richard: Die erste Säule der Alterssicherung weiterhin von zentraler Bedeutung, in: Bundesarbeitsblatt 5/2002.

Stegmann, Michael; Bieber, Ulrich: Empirische Fakten und Trends zum Versorgungsausgleich, in: Deutsche Rentenversicherung 11-12/2003.

Stegmann, Michael; Bieber, Ulrich: „Empirische Fakten und Trends zum Versorgungsausgleich“ auf Basis der amtliche Statistik, der Statistiken der gesetzlichen Rentenversicherung sowie der Erhebungen „Alterssicherung in Deutschland 1986, 1992, 1995 und 1999 (ASID)“ und „Altersvorsorge in Deutschland 1996 (AVID)“ im Anhang II, in: Abschlussbericht der Kommission „Strukturreform des Versorgungsausgleichs“.

I.5 ASID 2003

Bieber, Ulrich; Klebula, Detlef: Erste Ergebnisse aus der Studie Alterssicherung in Deutschland 2003 – Ergebnisse zur Vielschichtigkeit der monetären Situation im Alter, in: DRV 6/7 2005, S. 362-374.

Frommert, Dina, Heien, Thorsten: Kontinuität oder Wandel? Die Bedeutung der drei Säulen der Alterssicherung im Zeitvergleich. In: DRV 2-3/2006; S. 132-155.

Stegmann, Michael; Bieber, Ulrich: Fakten und Trends zum Alterseinkommen von Frauen- Ergebnisse der Studie Alterssicherung in Deutschland (ASID) 1986, 1992 und 2003, in: Deutsche Rentenversicherung 7-8/2006, S. 438-455.

Loose, Brigitte: Haben Kinderlose mehr Geld im Alter? Alterseinkommen von Eltern und Kinderlosen im Vergleich, in: : Deutsche Rentenversicherung 6 2006, S. 347-364

Loose, Brigitte; Dick, Günther: Alterssicherungsbericht 2005: Einkommen der 65- Jährigen und Älteren, in: Bundesarbeitsblatt 4-2006, S. 17-28.

TNS Infratest Sozialforschung (Klaus Kortmann, Pariwa Haghiri, Monika Pupeter): Alterssicherung in Deutschland 2003 (ASID 2003) – Tabellenband.

Forschungsbericht Nr. 289/T des Bundesministeriums für Gesundheit und Soziale Sicherung, Bonn 2005.

TNS Infratest Sozialforschung (Klaus Kortmann, Pariwa Haghiri, Monika Pupeter): Alterssicherung in Deutschland 2003 (ASID 2003) – Zusammenfassung wichtiger Untersuchungsergebnisse. Forschungsbericht des Bundesministeriums für Gesundheit und Soziale Sicherung, Bonn 2005.

TNS Infratest Sozialforschung (Klaus Kortmann, Pariwa Haghiri, Monika Pupeter): Old-age Pension Schemes in Germany 2003 (ASID 2003) – Summary of Survey Results. Forschungsbericht des Bundesministeriums für Gesundheit und Soziale Sicherung, Bonn 2005.

TNS Infratest Sozialforschung (Klaus Kortmann, Pariwa Haghiri, Monika Pupeter): L'Assurance vielle en Allemagne en 2003 (ASID 2003). Forschungsbericht des Bundesministeriums für Gesundheit und Soziale Sicherung, Bonn 2005.

TNS Infratest Sozialforschung (Klaus Kortmann, Pariwa Haghiri, Monika Pupeter): Alterssicherung in Deutschland 2003 (ASID 2003). – Tabellenbände.
Bd. 1: Alte Länder, Bd. 2: Neue Länder, Bd. 3: Deutschland
Forschungsbericht des Bundesministeriums für Gesundheit und Soziale Sicherung, Bonn 2005.

TNS Infratest Sozialforschung (Klaus Kortmann, Pariwa Haghiri, Monika Pupeter): Alterssicherung in Deutschland 2003 (ASID 2003) – Methodenbericht.
Forschungsbericht des Bundesministeriums für Gesundheit und Soziale Sicherung, Bonn 2005.

Mika, Tatjana; Bieber, Ulrich; (2006): Verdeckte Armut der älteren Bevölkerung. Ausmaß von Niedrigeinkommen und Gründe der Nichtinanspruchnahme von Sozialhilfe unter Senioren. In: Deutsche Rentenversicherung, H. 4/5, S. 248-278.

TNS Infratest Sozialforschung (Klaus Kortmann): Tabellen zu Teil B und Teil C des Alterssicherungsberichts 2005 der Bundesregierung. Berlin 2005.

Wirtschaftliche Situation der Rentner verbessert, in: VDR Info Ausgabe 2 September 2005.

I.6 ASID 2007

Bieber, Ulrich; Münch, Wolfgang; Weinhardt, Michael: Alterssicherung in Deutschland 2007 – Neue Studie vereint bewährte Berichterstattung mit methodischen Innovationen, in: Deutsche Rentenversicherung 3/2009, S. 203-222.

TNS Infratest Sozialforschung (Klaus Kortmann, Verena Halbherr): Alterssicherung in Deutschland 2007 (ASID 2007) – Zusammenfassung wichtiger Untersuchungsergebnisse. Forschungsbericht F391/Z des Bundesministeriums für Arbeit und Soziales, Bonn 2009.

TNS Infratest Sozialforschung (Klaus Kortmann, Verena Halbherr): Alterssicherung in Deutschland 2007 (ASID 2007) – Methodenbericht.
Forschungsbericht F391/M des Bundesministeriums für Arbeit und Soziales, Bonn 2009.

TNS Infratest Sozialforschung (Klaus Kortmann, Verena Halbherr): Alterssicherung in Deutschland 2007 (ASID 2007) – Tabellenband 1: Alte Länder.
Forschungsbericht F391/aL des Bundesministeriums für Arbeit und Soziales, Bonn 2009.



TNS Infratest Sozialforschung (Klaus Kortmann, Verena Halbherr): Alterssicherung in Deutschland 2007 (ASID 2007) – Tabellenband 2: Neue Länder.
Forschungsbericht F391/nL des Bundesministeriums für Arbeit und Soziales, Bonn 2009.

TNS Infratest Sozialforschung (Klaus Kortmann, Verena Halbherr): Alterssicherung in Deutschland 2007 (ASID 2007) – Tabellenband 3: Deutschland.
Forschungsbericht F391/D des Bundesministeriums für Arbeit und Soziales, Bonn 2009.

Kortmann, Klaus: Alterssicherung im 21. Jahrhundert und deren Erforschung mit Mikrodaten – Der Beitrag der Untersuchungen zur Alterssicherung in Deutschland (ASID), in: Deutsche Rentenversicherung 2/2010, S. 286-300.






II Fragebogen der ASID 2011

II.1 Männer und Ehepaare

Alterssicherung in Deutschland

Bericht zur sozialen Lage älterer Menschen



Wir bitten Sie, diesen Fragebogen rasch auszufüllen und im beigefügten Umschlag portofrei an uns zurückzusenden.

M

Wie wird's gemacht?

Bitte füllen Sie den Fragebogen aus, indem Sie

MUSTER

- in das zutreffende weiße Kästchen ein Kreuz machen

Beispiel:

Welchen Schulabschluss haben Sie?

Volksschule

Mittlere Reife

Abitur, Hochschulreife

- oder die entsprechenden Zahlen in die weißen Felder eintragen

Beispiel:

In welchem Jahr sind Sie geboren?

1937

BITTE BEACHTEN SIE:

Bei einigen Fragen bitten wir auch um Angaben zur Situation der Ehefrau. Falls Sie verheiratet sind, füllen Sie bitte die für die Ehefrau vorgesehene Antwortspalte gemeinsam mit Ihrer Frau aus.

Ihre Lebens- und Wohnsituation heute

1. **Zunächst zu Ihrer Altersversorgung allgemein.**
Was würden Sie sagen:
Wie gut sind Sie im Alter finanziell gesichert?

Sehr gut

Gut

Weniger gut

Eher schlecht

Sehr schlecht

2. **Wenn Sie an Ihre jetzige Lebenssituation denken:**
Welche der folgenden Punkte bereiten Ihnen die größten Sorgen?
Bitte kreuzen Sie die wichtigsten Dinge an.

Gesundheitliche Probleme

Fehlende Hilfe im Krankheitsfall oder wenn man Pflege braucht

Zu wenig Geld für die Dinge des täglichen Lebens

Zu wenig Geld für Reisen

Sicherheit der Renten

Angst, den Kindern oder Enkelkindern zur Last zu fallen

Persönliche Sicherheit, Schutz vor Kriminalität

Zu hohe Kosten von Altenheimen

Ihre Lebens- und Wohnsituation heute

3. Wie viele Personen, Sie selbst eingeschlossen, leben ständig in Ihrem Haushalt?

4. Wie viele davon, Sie selbst eingeschlossen, beziehen selbst ein Einkommen, sei es aus beruflicher Tätigkeit, Rente/Pension oder andere Einkünfte?

5. Welche Personen sind das, die im Haushalt leben bzw. selbst ein Einkommen beziehen?

	Lebt im Haushalt	Bezieht Einkommen
Ich selbst	<input type="checkbox"/>	<input type="checkbox"/>
Ehepartner/in	<input type="checkbox"/>	<input type="checkbox"/>
Lebenspartner/in	<input type="checkbox"/>	<input type="checkbox"/>
Sohn/Schwiegersohn	<input type="checkbox"/>	<input type="checkbox"/>
Tochter/Schwiegertochter	<input type="checkbox"/>	<input type="checkbox"/>
Enkel/in	<input type="checkbox"/>	<input type="checkbox"/>
Sonstige Person(en)	<input type="checkbox"/>	<input type="checkbox"/>

Bitte kreuzen Sie alle Zutreffenden an!

6. Wenn man einmal alles zusammen nimmt: Wie hoch ist das monatliche Haushalts-einkommen (netto) aller Haushaltsmitglieder zusammen?

unter 500 €	<input type="checkbox"/>
500 bis unter 1.000 €	<input type="checkbox"/>
1.000 bis unter 1.500 €	<input type="checkbox"/>
1.500 bis unter 2.000 €	<input type="checkbox"/>
2.000 bis unter 2.500 €	<input type="checkbox"/>
2.500 bis unter 3.000 €	<input type="checkbox"/>
3.000 € und mehr	<input type="checkbox"/>

7. Unterstützen Sie davon regelmäßig Personen, die nicht in Ihrem Haushalt leben?

Geschiedene/getrennt lebende Ehefrau ...	<input type="checkbox"/>
Eigene Kinder	<input type="checkbox"/>
Sonstige Personen	<input type="checkbox"/>

– Wenn ja, wen?

– Wenn ja, wie hoch sind die von Ihnen gezahlten Unterhaltsleistungen insgesamt? €/Monat

8. Leben Sie in Ihrer Wohnung als Eigentümer oder als Mieter, oder wohnen Sie in einem Heim (z. B. Altenheim oder Pflegeheim)?

Mieter, Untermieter	<input type="checkbox"/>
Eigentümer	<input type="checkbox"/>
Mietfreies Wohnen	<input type="checkbox"/>
Wohne selbst in Alten- oder Pflegeheim ..	<input type="checkbox"/>
Ehefrau wohnt in Alten- oder Pflegeheim ..	<input type="checkbox"/>

Wann wurde die Wohnung/das Haus erbaut?

1948 oder früher	<input type="checkbox"/>
1949 bis 1990	<input type="checkbox"/>
1991 oder später	<input type="checkbox"/>

Wie viele Quadratmeter hat Ihre Wohnung? qm

In welchem Jahr sind Sie in die Wohnung eingezogen? Wohnen hier seit Geburt

Wohnen, Rentenbezug

9. Welche Kosten entstehen Ihnen für das Wohnen pro Monat?

(a) Wenn Sie **MIETER** sind:

Wie hoch ist die monatliche Miete, die Sie und ggf. Ihre Ehefrau aufwenden müssen? Mietanteile, die von anderen Haushaltsmitgliedern gezahlt werden, lassen Sie bitte außer Betracht. Bitte geben Sie möglichst Kaltmiete und Nebenkosten getrennt an.

Kaltmiete €/Monat
 Heiz- und Nebenkosten (laut Abrechnung) €/Monat
 oder (falls dies nicht möglich ist)
 Warmmiete einschließlich Heiz- und Nebenkosten (laut Abrechnung) €/Monat

(b) Wenn Sie **EIGENTÜMER** sind oder **MIETFREI** wohnen:

Müssen Sie noch Abzahlungen für ein Wohndarlehen oder für eine Hypothek für Ihre **eigene** Wohnung leisten? Nein ...
 Ja €/Monat
 Wenn ja, welchen Betrag pro Monat oder pro Jahr? oder €/Jahr

Wie hoch sind Ihre Heiz- und laufenden Nebenkosten (für Heizung, (Ab-)Wasser, Müll, Versicherungen fürs Haus) pro Monat oder pro Jahr? ... €/Monat
 oder €/Jahr

(c) Wenn Sie oder Ihre Ehefrau in einem **ALTEN-** oder **PFLEGEHEIM** leben:

Wie hoch sind die monatlichen Kosten der Heimunterbringung einschließlich Verpflegung? €/Monat

10. Wie ist Ihr heutiger Familienstand?

Geben Sie bitte gegebenenfalls auch das Jahr der Eheschließung, Verwitmung bzw. Scheidung an.

Verheiratet, mit Ehepartner zusammenlebend seit Jahr
 Verheiratet, aber getrennt lebend
 Verwitwet seit Jahr
 Geschieden seit Jahr
 Ledig

Falls Sie **verheiratet** sind und mit Ihrer Ehepartnerin zusammenleben, beantworten Sie die folgenden Fragen bitte immer für beide Ehepartner: links die Eintragung für den Mann, rechts die Eintragung für die Ehefrau.

11. In welchem Jahr sind Sie geboren?

12. Beziehen Sie bereits eine eigene Rente der gesetzlichen Rentenversicherung oder eine eigene Beamtenpension?

Nein
Ja

13. Wenn ja:

(a) In welchem Jahr haben Sie Ihre Rente/Pension erstmals bezogen? Rente: .. seit (Jahr)

Pension: seit (Jahr)

(b) Wie viele Versicherungsjahre bzw. Dienstjahre sind Ihnen für Ihre Rente bzw. Pension anerkannt worden?

Rente: Beitragsjahre und alle anderen angerechneten Jahre

Pension: Dienstjahre und alle anderen angerechneten Jahre

	MANN	EHEFRAU
11. In welchem Jahr sind Sie geboren?	<input type="text"/>	<input type="text"/>
12. Beziehen Sie bereits eine eigene Rente der gesetzlichen Rentenversicherung oder eine eigene Beamtenpension?	<input type="checkbox"/>	<input type="checkbox"/>
	<input type="checkbox"/>	<input type="checkbox"/>
13. Wenn ja:		
(a) In welchem Jahr haben Sie Ihre Rente/Pension erstmals bezogen? Rente: .. seit (Jahr)	<input type="text"/>	<input type="text"/>
Pension: seit (Jahr)	<input type="text"/>	<input type="text"/>
(b) Wie viele Versicherungsjahre bzw. Dienstjahre sind Ihnen für Ihre Rente bzw. Pension anerkannt worden?		
Rente: Beitragsjahre und alle anderen angerechneten Jahre	<input type="text"/>	<input type="text"/>
Pension: Dienstjahre und alle anderen angerechneten Jahre	<input type="text"/>	<input type="text"/>

Ihr heutiges Einkommen

14. Welche Einkommen beziehen Sie und gegebenenfalls Ihre Ehefrau zurzeit?

Bitte kreuzen Sie für jede Person die Einkommensarten an, die sie bezieht, und geben Sie jeweils den Betrag an, der **ausgezahlt** wird. Falls Sie sich an einzelne Beträge nicht genau erinnern, bitten wir Sie, in Ihren (Versicherungs-)Unterlagen nachzusehen!

**Denken Sie bitte auch an kleinere Beträge.
Falls Sie mehrere Leistungen beziehen,
geben Sie bitte alle einzeln an.**

RENTEN/PENSIONEN

- Eigene Rente der gesetzlichen Rentenversicherung (LVA, BfA, Knappschaft), auch für Kindererziehungszeiten
- Witwerrente für Männer der gesetzlichen Rentenversicherung
- Betriebsrente, Zusatzrente der Privatwirtschaft
- Zusatzversorgung des öffentlichen Dienstes (z. B. VBL, VAP, Gemeinden, Kirchen)
- Beamtenpension
Bruttobetrag (ggf. nach Anrechnung von Renten)
Nettobetrag nach Abzug der Steuern
- Landwirtschaftliche Altersrente
- Berufsständische Versorgung für verkammerte Freie Berufe (z. B. Ärzte, Apotheker, Rechtsanwälte, Architekten)
- Private Rente/Rente aus Lebensversicherungen
- Unfallrente der Berufsgenossenschaft
- Kriegsopferrente, sonstige Entschädigungsleistungen
- Renten aus dem Ausland
- Sonstige Renten/Pensionen,
und zwar:

MANN		EHEFRAU	
Ja ↓	€ pro Monat ↓	Ja ↓	€ pro Monat ↓
<input type="checkbox"/>	<input type="text"/> €	<input type="checkbox"/>	<input type="text"/> €
<input type="checkbox"/>	<input type="text"/> €		
<input type="checkbox"/>	<input type="text"/> €	<input type="checkbox"/>	<input type="text"/> €
<input type="checkbox"/>	<input type="text"/> €	<input type="checkbox"/>	<input type="text"/> €
<input type="checkbox"/>	<input type="text"/> €	<input type="checkbox"/>	<input type="text"/> €
<input type="checkbox"/>	<input type="text"/> €	<input type="checkbox"/>	<input type="text"/> €
<input type="checkbox"/>	<input type="text"/> €	<input type="checkbox"/>	<input type="text"/> €
<input type="checkbox"/>	<input type="text"/> €	<input type="checkbox"/>	<input type="text"/> €
<input type="checkbox"/>	<input type="text"/> €	<input type="checkbox"/>	<input type="text"/> €
<input type="checkbox"/>	<input type="text"/> €	<input type="checkbox"/>	<input type="text"/> €
<input type="checkbox"/>	<input type="text"/> €	<input type="checkbox"/>	<input type="text"/> €
<input type="checkbox"/>	<input type="text"/> €	<input type="checkbox"/>	<input type="text"/> €

ERWERBS- UND SONSTIGE EINKOMMEN

- Lohn, Gehalt, auch Einkünfte aus selbstständiger Tätigkeit, Einkommen aus Altersteilzeit
- Bruttobetrag
Nettobetrag nach Abzug der Steuern und Beiträge zur Renten-, Arbeitslosen-, Kranken- und Pflegeversicherung
- Einkünfte aus Nebentätigkeit (Nettobetrag), 1-€-Job
- Arbeitslosengeld I, Kurzarbeitergeld und ähnliche Leistungen vom Arbeitsamt (**nicht** Arbeitslosengeld II)
- Krankengeld von der Krankenkasse
- Pflegegeld als Aufwandsentschädigung für die Pflege von Ehepartner, Eltern oder anderen Personen

MANN		EHEFRAU	
Ja ↓	€ pro Monat ↓	Ja ↓	€ pro Monat ↓
<input type="checkbox"/>	<input type="text"/> €	<input type="checkbox"/>	<input type="text"/> €
<input type="checkbox"/>	<input type="text"/> €	<input type="checkbox"/>	<input type="text"/> €
<input type="checkbox"/>	<input type="text"/> €	<input type="checkbox"/>	<input type="text"/> €
<input type="checkbox"/>	<input type="text"/> €	<input type="checkbox"/>	<input type="text"/> €
<input type="checkbox"/>	<input type="text"/> €	<input type="checkbox"/>	<input type="text"/> €
<input type="checkbox"/>	<input type="text"/> €	<input type="checkbox"/>	<input type="text"/> €

Folgende Einkünfte ggf. für beide Ehepartner zusammen:

- Wohngeld (**nicht** Mietanteil der Grundsicherung bzw. Sozialhilfe)
- Arbeitslosengeld II (ALG II, Hartz IV) inkl. Wohnkosten für Sie und Ihre Partnerin
- Leistungen nach dem Grundsicherungsgesetz im Alter (ab 65 Jahren)
oder
- Regelmäßige Sozialhilfe vom Sozialamt als laufende Hilfe zum
Lebensunterhalt und zur Miete wegen zu geringem Einkommen
- Regelmäßige Sozialhilfe vom Sozialamt wegen Pflegebedürftigkeit
(soweit nicht von der Pflegeversicherung gezahlt) oder Behinderung
- Altenteil (Barbetrag) an frühere Landwirte/Selbstständige
- Regelmäßige private Unterstützung/Unterhalt
durch Kinder, geschiedenen Ehepartner/in oder Lebenspartner/in

Ja ↓	€ pro Monat ↓	
<input type="checkbox"/>	<input type="text"/>	€
<input type="checkbox"/>	<input type="text"/>	€
<input type="checkbox"/>	<input type="text"/>	€
<input type="checkbox"/>	<input type="text"/>	€
<input type="checkbox"/>	<input type="text"/>	€

**15a Haben Sie Einkünfte aus Vermietung und Verpachtung?
Bitte geben Sie die Nettoeinnahmen nach Abzug der
laufenden Betriebs- und Nebenkosten an.**

Ja ▶ €/Monat
oder €/Jahr

**15b Müssen Sie für die vermieteten oder verpachteten
Objekte noch Zinsen für Hypotheken leisten?
Wenn ja, welchen Betrag etwa (ohne Tilgung)?**

Ja ▶ €/Monat
oder €/Jahr

**15c Haben Sie oder Ihre Ehefrau Zinsgutschriften oder
Dividenden aus Spargbüchern bzw. Wertpapieren?
Wenn ja, in welcher Höhe etwa?**

Ja ▶ €/Monat
oder €/Jahr

**16. Verwenden Sie regelmäßig (z. B. jeden Monat) Teile von
Sparguthaben, Wertpapieren oder sonstigen Vermögen zur
Bestreitung Ihres täglichen Lebensunterhalts, weil das
laufende Einkommen sonst nicht ausreicht?
Wenn ja, in welcher Höhe pro Monat?**

Ja ▶ €/Monat

**17. Haben Sie sonstige regelmäßige Einkünfte, die bisher noch nicht aufgeführt sind?
Wenn ja, bitte angeben, welche und wie viel pro Monat:**

Ja ▶ €/Monat

Ja ▶ €/Monat

**18. Manche Altersversorgungen werden in Form einmaliger
Kapitalbeträge ausgezahlt. Haben Sie bereits eine
oder mehrere der folgenden Zahlungen erhalten?
Wenn ja, in welcher Höhe? (ggf. in Euro umrechnen)**

Kapitalauszahlung einer **privaten** Lebensversicherung
oder **privaten** Rente

Einmalzahlung der **betrieblichen** Altersversorgung oder
einer **betrieblichen** Lebensversicherung (nicht gemeint
sind Abfindungen bei Kündigungen)

MANN		EHEFRAU	
Ja ↓	€ ↓	Ja ↓	€ ↓
<input type="checkbox"/>	<input type="text"/>	<input type="checkbox"/>	<input type="text"/>
<input type="checkbox"/>	<input type="text"/>	<input type="checkbox"/>	<input type="text"/>

Ihre künftige Altersversorgung

	MANN	EHEFRAU
19. Falls Sie heute noch nicht im Ruhestand sind oder in Zukunft noch weitere Alterseinkommen erwarten:		
Welche Rente oder Pension, die Sie heute noch nicht erhalten, werden Sie voraussichtlich in Zukunft beziehen?		
Rente der gesetzlichen Rentenversicherung (LVA, BfA, Knappschaft), auch für Kindererziehungszeiten	<input type="checkbox"/>	<input type="checkbox"/>
Betriebsrente der Privatwirtschaft, betriebliche Lebensversicherung	<input type="checkbox"/>	<input type="checkbox"/>
Zusatzversorgung des öffentlichen Dienstes (z. B. VBL, VAP, Gemeinden, Kirchen, Post, Bahn, Telekom)	<input type="checkbox"/>	<input type="checkbox"/>
Beamtenpension	<input type="checkbox"/>	<input type="checkbox"/>
Landwirtschaftliche Altersrente	<input type="checkbox"/>	<input type="checkbox"/>
Berufsständische Versorgung für verkammerte Freie Berufe (z. B. Ärzte, Apotheker, Rechtsanwälte, Architekten)	<input type="checkbox"/>	<input type="checkbox"/>
Private Lebensversicherung oder private Rentenversicherung (auch einmalige Kapitalauszahlung)	<input type="checkbox"/>	<input type="checkbox"/>
Riester-Rente	<input type="checkbox"/>	<input type="checkbox"/>
Renten aus dem Ausland	<input type="checkbox"/>	<input type="checkbox"/>
Sonstige Rente, und zwar:		
Mann: <input type="text"/>	<input type="checkbox"/>	
Ehefrau: <input type="text"/>		<input type="checkbox"/>

Ihre Ausbildung und Ihr Berufsleben

	MANN	EHEFRAU
Die Altersversorgung hängt auch von Ihrer Ausbildung und Ihrer beruflichen Tätigkeit ab. Der zweite Teil unseres Fragebogens hat daher Ihre Ausbildung und Ihr Berufsleben zum Thema.		
20. Welchen Schulabschluss haben Sie? Volksschule, 8./9. Klasse	<input type="checkbox"/>	<input type="checkbox"/>
Mittlere Reife, Realschule, 10. Klasse	<input type="checkbox"/>	<input type="checkbox"/>
Abitur, Hochschulreife, Fachabitur ...	<input type="checkbox"/>	<input type="checkbox"/>
21. Haben Sie eine abgeschlossene Berufsausbildung?		
Nein	<input type="checkbox"/>	<input type="checkbox"/>
Ja, und zwar: (falls mehrere, bitte jede zutreffende ankreuzen)		
Gesellenprüfung/Facharbeiterprüfung/kaufmännische Lehre ..	<input type="checkbox"/>	<input type="checkbox"/>
Berufsfachschule, höhere Handelsschule u. a.	<input type="checkbox"/>	<input type="checkbox"/>
Meister-/Technikerabschluss u. a.	<input type="checkbox"/>	<input type="checkbox"/>
Ingenieurschule/höhere Fachschule/Fachhochschule	<input type="checkbox"/>	<input type="checkbox"/>
Hochschulabschluss/Universität/Lehramtsausbildung	<input type="checkbox"/>	<input type="checkbox"/>
Beamtenausbildung (Vorbereitungszeit)	<input type="checkbox"/>	<input type="checkbox"/>
Sonstiger beruflicher Abschluss	<input type="checkbox"/>	<input type="checkbox"/>


	MANN	EHEFRAU
22. Waren Sie jemals erwerbstätig? Wenn ja: In welchem Jahr sind Sie erstmals erwerbstätig geworden?		
<div style="border: 1px solid black; padding: 5px; margin: 5px 0;"> <i>Lehre im Betrieb, geringfügige Beschäftigung oder Arbeit als mithelfender Familienangehöriger in der Landwirtschaft oder in sonstigem Familienbetrieb gilt als Erwerbstätigkeit. Gemeint sind auch Tätigkeiten im Ausland.</i> </div>		
Nein, nie erwerbstätig gewesen	<input type="checkbox"/>	<input type="checkbox"/>
Ja, ich war/bin erwerbstätig	<input type="checkbox"/>	<input type="checkbox"/>
<div style="border: 1px solid black; padding: 5px; margin: 5px 0;"> <i>Die folgenden Fragen 23 bis 30 beantworten Sie bitte nur für die Person(en), die erwerbstätig waren oder es heute noch sind.</i> </div>		
23. Sind Sie heute noch erwerbstätig oder wann haben Sie Ihre Erwerbstätigkeit beendet bzw. unterbrochen? Denken Sie bitte auch z. B. an Altersteilzeitmodelle oder an geringfügige Beschäftigungen, z. B. als Rentner.	↓	↓
Erwerbstätigkeit beendet oder unterbrochen, und zwar im Jahr	<input type="text"/>	<input type="text"/>
Heute noch erwerbstätig, und zwar		
voll erwerbstätig (35 Wochenstunden und mehr)	<input type="checkbox"/>	<input type="checkbox"/>
regelmäßig Teilzeit erwerbstätig	<input type="checkbox"/>	<input type="checkbox"/>
regelmäßig geringfügig erwerbstätig (auf 400-€-Basis, 1-€-Job)	<input type="checkbox"/>	<input type="checkbox"/>
gelegentlich oder unregelmäßig erwerbstätig	<input type="checkbox"/>	<input type="checkbox"/>
24. Nehmen Sie zurzeit an einem Altersteilzeitmodell teil und erhalten noch Lohn/Gehalt vom Arbeitgeber Ja	<input type="checkbox"/>	<input type="checkbox"/>
25. Wenn Sie einmal an Ihre Erwerbsjahre denken: Wie viele waren Sie bisher insgesamt <u>in Deutschland</u> tätig als...		
Arbeiter oder Angestellter in der privaten Wirtschaft/ Produktionsgenossenschaft o. ä. Jahre	<input type="text"/>	<input type="text"/>
Arbeiter oder Angestellter im öffentlichen Dienst, Post/Bahn, Verbände/Kirchen, Staatsdienst der ehemaligen DDR . Jahre	<input type="text"/>	<input type="text"/>
Beamter oder Berufssoldat (nicht Wehrpflicht), Pfarrer	<input type="text"/>	<input type="text"/>
selbstständiger Landwirt (im Hauptberuf)	<input type="text"/>	<input type="text"/>
selbstständiger Handwerker, Gewerbetreibender, Freiberufler oder sonstiger Selbstständiger	<input type="text"/>	<input type="text"/>
mithelfender Familienangehöriger in der Landwirtschaft oder in sonstigem Familienbetrieb	<input type="text"/>	<input type="text"/>
Sonstige Tätigkeit, und zwar: <input type="text"/>	<input type="text"/>	<input type="text"/>
↓ Und wie viele Jahre waren Sie <u>zusätzlich</u> im Ausland tätig? Jahre	<input type="text"/>	<input type="text"/>

Letzte berufliche Tätigkeit im Hauptberuf

		MANN	EHEFRAU
<p>26. In welcher beruflichen Stellung waren Sie zuletzt im Hauptberuf tätig bzw. sind Sie heute tätig? <i>Machen Sie bitte für jede Person nur eine (!) Angabe!</i></p>			
Arbeiter(in)	angelernt, Hilfskraft	<input type="checkbox"/>	<input type="checkbox"/>
	Facharbeiter, Geselle	<input type="checkbox"/>	<input type="checkbox"/>
	Meister, Polier	<input type="checkbox"/>	<input type="checkbox"/>
Angestellte(r)	angelernt, Hilfskraft	<input type="checkbox"/>	<input type="checkbox"/>
	einfache Fachkraft	<input type="checkbox"/>	<input type="checkbox"/>
	Fachkraft in mittlerer Position	<input type="checkbox"/>	<input type="checkbox"/>
	Fachkraft in gehobener Position	<input type="checkbox"/>	<input type="checkbox"/>
	hochqualifizierter oder leitender Angestellter ...	<input type="checkbox"/>	<input type="checkbox"/>
Berufssoldat(in) nach bundes- deutschem Recht	Unteroffizier	<input type="checkbox"/>	<input type="checkbox"/>
	Offizier	<input type="checkbox"/>	<input type="checkbox"/>
Pfarrer(in)	<input type="checkbox"/>	<input type="checkbox"/>
Beamter/Beamtin nach bundes- deutschem Recht	einfacher Dienst	<input type="checkbox"/>	<input type="checkbox"/>
	mittlerer Dienst	<input type="checkbox"/>	<input type="checkbox"/>
	gehobener Dienst	<input type="checkbox"/>	<input type="checkbox"/>
	höherer Dienst	<input type="checkbox"/>	<input type="checkbox"/>
Selbstständige(r)	Landwirt	<input type="checkbox"/>	<input type="checkbox"/>
	Selbstständiger Handwerker	<input type="checkbox"/>	<input type="checkbox"/>
	Freiberufler in verkammertem Beruf (z. B. Arzt, Apotheker, Architekt, Rechtsanwalt) ..	<input type="checkbox"/>	<input type="checkbox"/>
	Sonstiger Freiberufler (z. B. Hebamme, Journalist)	<input type="checkbox"/>	<input type="checkbox"/>
	Gewerbetreibender, sonstiger Selbstständiger ..	<input type="checkbox"/>	<input type="checkbox"/>
Mithelfende(r) Familienangehörige(r) in der Landwirtschaft oder in sonstigem Familienbetrieb		<input type="checkbox"/>	<input type="checkbox"/>
<p>27. Und welchen Beruf haben Sie in dieser Stelle ausgeübt bzw. üben Sie derzeit aus?</p> <p>Geben Sie bitte Ihre möglichst genaue Berufsbezeichnung an (z. B. Möbelschreiner, Textilverkäuferin).</p>			
Mann:			
Ehefrau:			

	MANN	EHEFRAU
28. Zu welcher Branche gehört der Betrieb/die Behörde, in dem/in der Sie zuletzt gearbeitet haben bzw. heute noch arbeiten? <i>Machen Sie bitte für jede Person nur <u>eine</u> Angabe!</i>		
A Private Land- und Forstwirtschaft, Fischerei, LPG	<input type="checkbox"/>	<input type="checkbox"/>
B Bergbau	<input type="checkbox"/>	<input type="checkbox"/>
C Energiewirtschaft	<input type="checkbox"/>	<input type="checkbox"/>
D Industrie, Verarbeitendes Gewerbe	<input type="checkbox"/>	<input type="checkbox"/>
E Baugewerbe	<input type="checkbox"/>	<input type="checkbox"/>
F Handel	<input type="checkbox"/>	<input type="checkbox"/>
G Handwerk, soweit sonst nicht zuzuordnen	<input type="checkbox"/>	<input type="checkbox"/>
H Private Banken, Kreditinstitute, Versicherungen	<input type="checkbox"/>	<input type="checkbox"/>
I Sonstige Privatwirtschaft (z. B. private Dienstleistungen, Hotel und Gaststätten, privates Verkehrs- und Gesundheitswesen, Freie Berufe)	<input type="checkbox"/>	<input type="checkbox"/>
J Hauswirtschaft	<input type="checkbox"/>	<input type="checkbox"/>
K Private Verbände, Gewerkschaften	<input type="checkbox"/>	<input type="checkbox"/>
L Öffentliche Verbände, gemeinnützige Einrichtungen, Wohlfahrtsverbände	<input type="checkbox"/>	<input type="checkbox"/>
M Kirchen	<input type="checkbox"/>	<input type="checkbox"/>
N Post, Bahn, Telekom, Postbank	<input type="checkbox"/>	<input type="checkbox"/>
O Öffentlicher Dienst (z. B. Verwaltung, Justiz, Sicherheit, öffentliches Gesundheits-, Bildungs- und Sozialwesen, Sozialversicherung, Stadtwerke)	<input type="checkbox"/>	<input type="checkbox"/>
P Unternehmen der öffentlichen Hand (z. B. Sparkassen, öffentliche Banken, ARD, ZDF)	<input type="checkbox"/>	<input type="checkbox"/>
Q Sonstiges, und zwar:	<input type="checkbox"/>	<input type="checkbox"/>
Mann: <input type="text"/>		Ehefrau: <input type="text"/>
29. Wenn Sie zuletzt im öffentlichen Dienst oder angrenzenden Bereichen (Branchen L - P) tätig waren bzw. sind: In welcher Besoldungsgruppe/Entgeltgruppe/ Lohngruppe waren/sind Sie zuletzt eingestuft? (Beamte z. B.: A4 oder A9; Angestellte z. B.: BAT VII oder E11)	<input type="text"/>	<input type="text"/>
30. Wenn Sie zuletzt in der Privatwirtschaft (Branchen A - K) tätig waren bzw. sind: Wie viele Beschäftigte hatte der Betrieb/das Unternehmen einschließlich aller Zweigbetriebe oder Zweigstellen etwa?		
Selbstständige(r) bzw. Familienbetrieb ohne fremde Arbeitskräfte	<input type="checkbox"/>	<input type="checkbox"/>
1 bis unter 10 Beschäftigte	<input type="checkbox"/>	<input type="checkbox"/>
10 bis unter 100 Beschäftigte	<input type="checkbox"/>	<input type="checkbox"/>
100 bis unter 500 Beschäftigte	<input type="checkbox"/>	<input type="checkbox"/>
500 bis unter 1.000 Beschäftigte	<input type="checkbox"/>	<input type="checkbox"/>
1.000 bis unter 10.000 Beschäftigte	<input type="checkbox"/>	<input type="checkbox"/>
10.000 Beschäftigte und mehr	<input type="checkbox"/>	<input type="checkbox"/>

Krankenversicherung und Pflege

	MANN	EHEFRAU
31. In welcher Form sind Sie hauptsächlich gegen Krankheit versichert? Nicht gemeint sind private Zusatz-Versicherungen auf Sonderleistungen. <i>Machen Sie daher pro Person nur eine (!) Angabe.</i>		
Überhaupt nicht krankenversichert, muss alle Krankheitskosten aus eigener Tasche bezahlen	<input type="checkbox"/>	<input type="checkbox"/>
Beitragsfrei bzw. ohne eigene Beitragsleistung versichert, z. B. als Arbeitsloser bzw. Sozialhilfeempfänger, oder mit Anspruch auf Heilfürsorge als Berufssoldat/Polizist	<input type="checkbox"/>	<input type="checkbox"/>
Beim Ehepartner in der gesetzlichen Krankenversicherung mitversichert , <u>ohne</u> eigene Beitragszahlung	<input type="checkbox"/>	<input type="checkbox"/>
Pflichtversichert in der gesetzlichen Krankenversicherung/ Krankenversicherung der Rentner, die Beiträge werden von Lohn/Gehalt/Rente einbehalten	<input type="checkbox"/>	<input type="checkbox"/>
Freiwillig in der gesetzlichen Krankenversicherung (auch Ersatzkasse) versichert, überweise Beiträge selbst an die Krankenkasse	<input type="checkbox"/>	<input type="checkbox"/>
Mitglied einer privaten Krankenversicherung	<input type="checkbox"/>	<input type="checkbox"/>
Mitglied einer Selbsthilfeeinrichtung von Bahn/Post (z. B. Beamtenkrankenkasse)	<input type="checkbox"/>	<input type="checkbox"/>
32. Wie hoch ist Ihr eigener Anteil an den Beiträgen zur Kranken- und Pflegeversicherung pro Monat? Ihr Eigenanteil nach Abzug des Zuschusses der Rentenversicherung oder des Arbeitgebers €/Monat	<input type="text"/>	<input type="text"/>
33. Beziehen Sie Geld- oder Sachleistungen der Pflegeversicherung, weil Sie selbst pflegebedürftig sind?		
Nein	<input type="checkbox"/>	<input type="checkbox"/>
Falls ja, welche Pflegestufe haben Sie? Pflegestufe I, II oder III.	<input type="text"/>	<input type="text"/>
Ja, Pflegestufe unbekannt	<input type="checkbox"/>	<input type="checkbox"/>
34. Die Anerkennung der Kindererziehungszeiten in der Altersversorgung der Frauen ist heute ein wichtiges Thema. Deshalb die Frage an Ihre Ehefrau: Wie viele Kinder hat Ihre Ehefrau von klein auf erzogen (einschließlich Adoptivkinder)?		
Keine Kinder <input type="checkbox"/>		<input type="text"/>
Trifft nicht zu, bin nicht (mehr) verheiratet ... <input type="checkbox"/>		<input type="text"/>
		
		Bitte tragen Sie das Geburtsjahr dieser Kinder ein, beginnend mit dem ältesten.
		1. Kind (ältestes) Jahr <input type="text"/>
		2. Kind Jahr <input type="text"/>
		3. Kind Jahr <input type="text"/>
		4. Kind Jahr <input type="text"/>
		5. Kind Jahr <input type="text"/>
		6. Kind Jahr <input type="text"/>
		7. Kind Jahr <input type="text"/>

35. Erhalten Sie gegenwärtig Kindergeld?
(Für Kinder bis 18 Jahre bzw. 25 Jahre,
falls in Ausbildung)

Ja ... und zwar für Kind(er)

36. Sind Sie in Deutschland geboren oder aus einem
anderen Land zugezogen?

In Deutschland geboren

Zugezogen, und zwar im Jahr

falls zugezogen: Sind Sie Spätaussiedler? .. Ja

Planen Sie im Alter ins Ausland zu ziehen
bzw. in Ihr Herkunftsland zurückzukehren? Ja

Nein

Vielleicht

Welche Staatsangehörigkeit haben Sie? .. Deutsch

andere, und zwar:

MANN	EHEFRAU
<input type="checkbox"/>	<input type="checkbox"/>
<input type="text"/>	<input type="text"/>
<input type="checkbox"/>	<input type="checkbox"/>
<input type="checkbox"/>	<input type="checkbox"/>
<input type="checkbox"/>	<input type="checkbox"/>
<input type="checkbox"/>	<input type="checkbox"/>
<input type="text"/>	<input type="text"/>

Falls Sie keine deutsche Staatsangehörigkeit haben, eine Frage zu
Ihren Sprachkenntnissen und zur Beantwortung des Fragebogens:

Wie gut sind Sie **sprachlich** mit dem Fragebogen zurecht gekommen?

Mann: sehr gut/gut	<input type="checkbox"/>	Ehefrau: sehr gut/gut	<input type="checkbox"/>
es geht	<input type="checkbox"/>	es geht	<input type="checkbox"/>
eher schlecht/gar nicht ..	<input type="checkbox"/>	eher schlecht/gar nicht ..	<input type="checkbox"/>

Wenn Sie den Fragebogen wegen mangelnder Sprachkenntnisse nicht selbst
beantworten konnten: Wer hat Ihnen geholfen?

Ehepartner ... Kinder Sonstige

Wäre Ihnen ein Fragebogen in Ihrer Muttersprache lieber gewesen?

Ja Nein

37. Und zum Schluss:

Gibt es aus Ihrer Sicht wichtige Dinge, die getan werden sollten,
um die Lebenssituation älterer Menschen zu verbessern?

Wenn Sie möchten, schreiben Sie bitte hier Wünsche, Sorgen oder Anregungen auf.




Herzlichen Dank für Ihre Mitarbeit!



II.2 Alleinstehende Frauen

Alterssicherung in Deutschland

Bericht zur sozialen Lage älterer Menschen



**Wir bitten Sie, diesen Fragebogen rasch auszufüllen und
im beigefügten Umschlag portofrei an uns zurückzusenden.**

F

Wie wird's gemacht?

Bitte füllen Sie den Fragebogen aus, indem Sie

- in das zutreffende weiße Kästchen ein Kreuz machen

Beispiel:

Welchen Schulabschluss haben Sie?

Volksschule

Mittlere Reife

Abitur, Hochschulreife

MUSTER

- oder die entsprechenden Zahlen in die weißen Felder eintragen

Beispiel:

In welchem Jahr sind Sie geboren?

1937

Erläuterung zu Frage 14

Bei den Angaben zu Renten, Pensionen usw. in Frage 14 sind zu unterscheiden:

A Renten/Pensionen aus eigenen, selbst erworbenen Ansprüchen

Dies sind Leistungen, auf die Sie selbst durch eigene Erwerbstätigkeit oder Beitragszahlung einen Anspruch erworben haben (z. B. gesetzliche Altersrente). Hierzu zählen auch die Leistungen für Kindererziehungszeiten sowie Renten, die eine Ihnen persönlich zugefügte Gesundheitsschädigung ausgleichen (z. B. Unfall- oder Kriegsofferrente).

B Witwen-Renten und -Pensionen

Dies sind Leistungen, die Witwen erhalten, wenn der verstorbene Ehemann eigene Ansprüche erworben hatte.

Viele Witwen beziehen daher mindestens zwei Einkommen

- eine eigene Rente, Pension sowie
- eine Witwen-Rente oder Witwen-Pension.

Tragen Sie in Frage 14 die Einkommen aus eigenen, selbst erworbenen Ansprüchen in der Spalte **A** und, falls Sie Witwe sind, die Witwen-Einkommen in der Spalte **B** ein.

Ihre Lebens- und Wohnsituation heute

1. Zunächst zu Ihrer Altersversorgung allgemein.

Was würden Sie sagen:

Wie gut sind Sie im Alter finanziell gesichert?

Sehr gut

Gut

Weniger gut

Eher schlecht

Sehr schlecht

2. Wenn Sie an Ihre jetzige Lebenssituation denken:

Welche der folgenden Punkte bereiten Ihnen die größten Sorgen?

Bitte kreuzen Sie die wichtigsten Dinge an.

Gesundheitliche Probleme

Fehlende Hilfe im Krankheitsfall oder wenn man Pflege braucht

Zu wenig Geld für die Dinge des täglichen Lebens

Zu wenig Geld für Reisen

Sicherheit der Renten

Angst, den Kindern oder Enkelkindern zur Last zu fallen

Persönliche Sicherheit, Schutz vor Kriminalität

Zu hohe Kosten von Altenheimen

Ihre Lebens- und Wohnsituation heute

3. Wie viele Personen, Sie selbst eingeschlossen, leben ständig in Ihrem Haushalt?

4. Wie viele davon, Sie selbst eingeschlossen, beziehen selbst ein Einkommen, sei es aus beruflicher Tätigkeit, Rente/Pension oder andere Einkünfte?

5. Welche Personen sind das, die im Haushalt leben bw. selbst ein Einkommen beziehen?

Bitte kreuzen Sie alle Zutreffenden an!

	Lebt im Haushalt	Bezieht Einkommen
Ich selbst	<input type="checkbox"/>	<input type="checkbox"/>
Ehepartner/in	<input type="checkbox"/>	<input type="checkbox"/>
Lebenspartner/in	<input type="checkbox"/>	<input type="checkbox"/>
Sohn/Schwiegersohn	<input type="checkbox"/>	<input type="checkbox"/>
Tochter/Schwiegertochter	<input type="checkbox"/>	<input type="checkbox"/>
Enkel/in	<input type="checkbox"/>	<input type="checkbox"/>
Sonstige Person(en)	<input type="checkbox"/>	<input type="checkbox"/>

6. Wenn man einmal alles zusammen nimmt: Wie hoch ist das monatliche Haushaltseinkommen (netto) aller Haushaltsmitglieder zusammen?

unter 500 €	<input type="checkbox"/>
500 bis unter 1.000 €	<input type="checkbox"/>
1.000 bis unter 1.500 €	<input type="checkbox"/>
1.500 bis unter 2.000 €	<input type="checkbox"/>
2.000 bis unter 2.500 €	<input type="checkbox"/>
2.500 bis unter 3.000 €	<input type="checkbox"/>
3.000 € und mehr	<input type="checkbox"/>

7. Unterstützen Sie davon regelmäßig Personen, die nicht in Ihrem Haushalt leben?

– Wenn ja, wen?

Geschiedener/getrennt lebender Ehemann	<input type="checkbox"/>
Eigene Kinder	<input type="checkbox"/>
Sonstige Personen	<input type="checkbox"/>

– Wenn ja, wie hoch sind die von Ihnen gezahlten Unterhaltsleistungen insgesamt? €/Monat

8. Leben Sie in Ihrer Wohnung als Eigentümer oder als Mieter, oder wohnen Sie in einem Heim (z. B. Altenheim oder Pflegeheim)?

Mieterin, Untermieterin	<input type="checkbox"/>
Eigentümerin	<input type="checkbox"/>
Mietfreies Wohnen	<input type="checkbox"/>
Wohne selbst in Alten- oder Pflegeheim ..	<input type="checkbox"/>

Wann wurde die Wohnung/das Haus erbaut?

1948 oder früher	<input type="checkbox"/>
1949 bis 1990	<input type="checkbox"/>
1991 oder später	<input type="checkbox"/>

Wie viele Quadratmeter hat Ihre Wohnung? qm

In welchem Jahr sind Sie in die Wohnung eingezogen?

Wohne hier seit Geburt

Wohnen, Rentenbezug

9. Welche Kosten entstehen Ihnen für das Wohnen pro Monat?

(a) Wenn Sie **MIETER** sind:

Wie hoch ist die monatliche Miete, die Sie aufwenden müssen?

Mietanteile, die von anderen Haushaltsmitgliedern gezahlt werden, lassen Sie bitte außer Betracht. Bitte geben Sie möglichst Kaltmiete und Nebenkosten getrennt an.

Kaltmiete €/Monat

Heiz- und Nebenkosten (laut Abrechnung) €/Monat

oder (falls dies nicht möglich ist)

Warmmiete einschließlich Heiz- und Nebenkosten (laut Abrechnung) €/Monat

(b) Wenn Sie **EIGENTÜMERIN** sind oder **MIETFREI** wohnen:

Nein ...

Müssen Sie noch Abzahlungen für ein Wohndarlehen

oder für eine Hypothek für Ihre **eigene** Wohnung leisten?

Ja

Wenn ja, welchen Betrag pro Monat oder pro Jahr?

oder €/Jahr

Wie hoch sind Ihre Heiz- und laufenden Nebenkosten (für Heizung,

(Ab-)Wasser, Müll, Versicherungen fürs Haus) pro Monat oder pro Jahr? ...

€/Monat

oder €/Jahr

(c) Wenn Sie oder Ihre Ehefrau in einem **ALTEN-** oder **PFLEGEHEIM** leben:

Wie hoch sind die monatlichen Kosten der Heimunterbringung

einschließlich Verpflegung?

€/Monat

10. Wie ist Ihr heutiger Familienstand?

Geben Sie bitte gegebenenfalls auch das Jahr der Eheschließung, Verwitmung bzw. Scheidung an.

Verheiratet, mit Ehepartner zusammenlebend seit Jahr

Verheiratet, aber getrennt lebend

Verwitwet seit Jahr

Geschieden seit Jahr

Ledig

11. In welchem Jahr sind Sie geboren? Jahr:

Falls Sie verwitwet sind:

In welchem Jahr wurde Ihr verstorbener Ehemann geboren? Jahr:

12. Beziehen Sie bereits eine eigene Rente der gesetzlichen Rentenversicherung oder eine eigene Beamtenpension aufgrund eigener Erwerbstätigkeit oder wegen Kindererziehungszeiten?

(nicht gemeint sind Witwenrenten)

Nein

Ja



13. Wenn ja:

(a) In welchem Jahr haben Sie Ihre eigene Rente/Pension erstmals bezogen?

Rente: seit (Jahr)

Pension: ... seit (Jahr)

(b) Wie viele Versicherungsjahre bzw. Dienstjahre sind Ihnen für Ihre Rente bzw. Pension anerkannt worden?

Rente: Beitragsjahre und alle anderen angerechneten Jahre

Pension: Dienstjahre und alle anderen angerechneten Jahre

Ihr heutiges Einkommen

14. Welche Einkommen beziehen Sie zurzeit?

Bitte kreuzen Sie an, welche Einkommensarten Sie beziehen und geben Sie jeweils den Betrag an, der **ausgezahlt** wird. Falls Sie sich an einzelne Beträge nicht genau erinnern, bitten wir Sie, in Ihren (Versicherungs-)Unterlagen nachzusehen!

Zu den Spalten A und B beachten Sie bitte die Erläuterungen auf Seite 2 des Fragebogens!

Denken Sie bitte auch an kleinere Beträge. Falls Sie mehrere Leistungen beziehen, geben Sie bitte alle einzeln an.

RENTEN/PENSIONEN

- Eigene Rente der gesetzlichen Rentenversicherung (LVA, BfA, Knappschaft), auch für Kindererziehungszeiten
- Betriebsrente, Zusatzrente der Privatwirtschaft
- Zusatzversorgung des öffentlichen Dienstes (z. B. VBL, VAP, Gemeinden, Kirchen)
- Beamtenpension
Bruttobetrag (ggf. nach Anrechnung von Renten)
- Nettobetrag nach Abzug der Steuern
- Landwirtschaftliche Altersrente
- Berufsständische Versorgung für verkammerte Freie Berufe (z. B. Ärzte, Apotheker, Rechtsanwälte, Architekten)
- Private Rente/Rente aus Lebensversicherungen
- Unfallrente der Berufsgenossenschaft
- Kriegsopferrente, sonstige Entschädigungsleistungen
- Renten aus dem Ausland
- Sonstige Renten/Pensionen,
und zwar:

A Einkommen aus eigenen Ansprüchen		B Witwen-Rente, -Pension	
Ja	€ pro Monat	Ja	€ pro Monat
↓	↓	↓	↓
<input type="checkbox"/>	<input type="text"/> €	<input type="checkbox"/>	<input type="text"/> €
<input type="checkbox"/>	<input type="text"/> €	<input type="checkbox"/>	<input type="text"/> €
<input type="checkbox"/>	<input type="text"/> €	<input type="checkbox"/>	<input type="text"/> €
<input type="checkbox"/>	<input type="text"/> €	<input type="checkbox"/>	<input type="text"/> €
<input type="checkbox"/>	<input type="text"/> €	<input type="checkbox"/>	<input type="text"/> €
<input type="checkbox"/>	<input type="text"/> €	<input type="checkbox"/>	<input type="text"/> €
<input type="checkbox"/>	<input type="text"/> €	<input type="checkbox"/>	<input type="text"/> €
<input type="checkbox"/>	<input type="text"/> €	<input type="checkbox"/>	<input type="text"/> €
<input type="checkbox"/>	<input type="text"/> €	<input type="checkbox"/>	<input type="text"/> €
<input type="checkbox"/>	<input type="text"/> €	<input type="checkbox"/>	<input type="text"/> €
<input type="checkbox"/>	<input type="text"/> €	<input type="checkbox"/>	<input type="text"/> €
<input type="checkbox"/>	<input type="text"/> €	<input type="checkbox"/>	<input type="text"/> €

ERWERBS- UND SONSTIGE EINKOMMEN

- Lohn, Gehalt, auch Einkünfte aus selbstständiger Tätigkeit, Einkommen aus Altersteilzeit
- Bruttobetrag
- Nettobetrag nach Abzug der Steuern und Beiträge zur Renten-, Arbeitslosen-, Kranken- und Pflegeversicherung
- Einkünfte aus Nebentätigkeit (Nettobetrag), 1-€-Job
- Arbeitslosengeld I, Kurzarbeitergeld und ähnliche Leistungen vom Arbeitsamt (**nicht** Arbeitslosengeld II)
- Krankengeld von der Krankenkasse
- Pflegegeld als Aufwandsentschädigung für die Pflege von Ehepartner, Eltern oder anderen Personen

Ja	€ pro Monat
↓	↓
<input type="checkbox"/>	<input type="text"/> €
<input type="checkbox"/>	<input type="text"/> €
<input type="checkbox"/>	<input type="text"/> €
<input type="checkbox"/>	<input type="text"/> €
<input type="checkbox"/>	<input type="text"/> €
<input type="checkbox"/>	<input type="text"/> €

	Ja ↓	€ pro Monat ↓	
Wohngeld (nicht Mietanteil der Grundsicherung bzw. Sozialhilfe)	<input type="checkbox"/>	<input style="width: 80px;" type="text"/>	€
Arbeitslosengeld II (ALG II, Hartz IV) inkl. Wohnkosten für Sie und ggf. Ihren Partner	<input type="checkbox"/>	<input style="width: 80px;" type="text"/>	€
Leistungen nach dem Grundsicherungsgesetz im Alter (ab 65 Jahren) oder			
Regelmäßige Sozialhilfe vom Sozialamt als laufende Hilfe zum Lebensunterhalt und zur Miete wegen <u>zu geringem Einkommen</u>	<input type="checkbox"/>	<input style="width: 80px;" type="text"/>	€
Regelmäßige Sozialhilfe vom Sozialamt wegen <u>Pflegebedürftigkeit</u> (soweit nicht von der Pflegeversicherung gezahlt) oder <u>Behinderung</u>	<input type="checkbox"/>	<input style="width: 80px;" type="text"/>	€
Altenteil (Barbetrag) an frühere Landwirte/Selbstständige	<input type="checkbox"/>	<input style="width: 80px;" type="text"/>	€
Regelmäßige private Unterstützung/Unterhalt durch Kinder, geschiedenen Ehepartner oder Lebenspartner	<input type="checkbox"/>	<input style="width: 80px;" type="text"/>	€

15a Haben Sie Einkünfte aus Vermietung und Verpachtung? Bitte geben Sie die Nettoeinnahmen nach Abzug der laufenden Betriebs- und Nebenkosten an.	Ja	<input type="checkbox"/>	▶ <input style="width: 80px;" type="text"/> €/Monat
		oder	<input style="width: 80px;" type="text"/> €/Jahr
15b Müssen Sie für die vermieteten oder verpachteten Objekte noch Zinsen für Hypotheken leisten? Wenn ja, welchen Betrag etwa (ohne Tilgung)?	Ja	<input type="checkbox"/>	▶ <input style="width: 80px;" type="text"/> €/Monat
		oder	<input style="width: 80px;" type="text"/> €/Jahr
15c Haben Sie Zinsgutschriften oder Dividenden aus Spargbüchern bzw. Wertpapieren? Wenn ja, in welcher Höhe etwa?	Ja	<input type="checkbox"/>	▶ <input style="width: 80px;" type="text"/> €/Monat
		oder	<input style="width: 80px;" type="text"/> €/Jahr
16. Verwenden Sie regelmäßig (z. B. jeden Monat) Teile von Sparguthaben, Wertpapieren oder sonstigen Vermögen zur Bestreitung Ihres täglichen Lebensunterhalts, weil das laufende Einkommen sonst nicht ausreicht? Wenn ja, in welcher Höhe pro Monat?	Ja	<input type="checkbox"/>	▶ <input style="width: 80px;" type="text"/> €/Monat
17. Haben Sie sonstige regelmäßige Einkünfte, die bisher noch nicht aufgeführt sind? Wenn ja, bitte angeben, welche und wie viel pro Monat:			
<input style="width: 400px; height: 25px;" type="text"/>	Ja	<input type="checkbox"/>	▶ <input style="width: 80px;" type="text"/> €/Monat
<input style="width: 400px; height: 25px;" type="text"/>	Ja	<input type="checkbox"/>	▶ <input style="width: 80px;" type="text"/> €/Monat

18. Manche Altersversorgungen werden in Form einmaliger Kapitalbeträge ausgezahlt. Haben Sie – oder gegebenenfalls Ihr verstorbener Ehemann – bei Eintritt ins Rentenalter oder später eine oder mehrere der folgenden Zahlungen erhalten? Wenn ja, in welcher Höhe? (ggf. in Euro umrechnen)	Sie selbst	Verstorbener Ehemann
Kapitalauszahlung einer privaten Lebensversicherung oder privaten Rente	Ja ↓	Ja ↓
	€ ↓	€ ↓
	<input type="checkbox"/>	<input type="checkbox"/>
	<input style="width: 80px;" type="text"/>	<input style="width: 80px;" type="text"/>
Einmalzahlung der betrieblichen Altersversorgung oder einer betrieblichen Lebensversicherung (nicht gemeint sind Abfindungen bei Kündigungen)	<input type="checkbox"/>	<input type="checkbox"/>
	<input style="width: 80px;" type="text"/>	<input style="width: 80px;" type="text"/>

Ihre künftige Altersversorgung

19. Falls Sie heute noch nicht im Ruhestand sind oder in Zukunft noch weitere Alterseinkommen erwarten:

Welche Rente oder Pension, die Sie heute noch nicht erhalten, werden Sie voraussichtlich in Zukunft beziehen?

- Rente der gesetzlichen Rentenversicherung (LVA, BfA, Knappschaft), auch für Kindererziehungszeiten
- Betriebsrente (der Privatwirtschaft), betriebliche Lebensversicherung
- Zusatzversorgung des öffentlichen Dienstes (z. B. VBL, VAP, Gemeinden, Kirchen, Post, Bahn, Telekom)
- Beamtenpension
- Landwirtschaftliche Altersrente
- Berufsständische Versorgung für verkammerte Freie Berufe (z. B. Ärzte, Apotheker, Rechtsanwälte, Architekten)
- Private Lebensversicherung oder private Rentenversicherung (auch einmalige Kapitalauszahlung)
- Riester-Rente
- Renten aus dem Ausland
- Sonstige Rente

und zwar:

Ihre Ausbildung und Ihr Berufsleben

Die Altersversorgung hängt auch von Ihrer Ausbildung und Ihrer beruflichen Tätigkeit ab. Der zweite Teil unseres Fragebogens hat daher Ihre Ausbildung und Ihr Berufsleben zum Thema.

Falls Sie verwitwet sind, tragen Sie bitte die Angaben für Sie selbst in die linke, die Angaben für Ihren verstorbenen Ehemann in die rechte Spalte ein.

20. Welchen Schulabschluss haben Sie bzw. hatte Ihr Ehemann?

- Volksschule, 8./9. Klasse
- Mittlere Reife, Realschule, 10. Klasse
- Abitur, Hochschulreife, Fachabitur ...

21. Haben Sie/hatte Ihr Ehemann eine abgeschlossene Berufsausbildung?

Nein

Ja, und zwar:

(falls mehrere, bitte jede zutreffende ankreuzen)

- Gesellenprüfung/Facharbeiterprüfung/kaufmännische Lehre . . .
- Berufsfachschule, höhere Handelsschule u. ä.
- Meister-/Technikerabschluss u. ä.
- Ingenieurschule/höhere Fachschule/Fachhochschule
- Hochschulabschluss/Universität/Lehramtsausbildung
- Beamtenausbildung (Vorbereitungszeit)
- Sonstiger beruflicher Abschluss

	Sie selbst	Verstorbener Ehemann
	<input type="checkbox"/>	<input type="checkbox"/>
	<input type="checkbox"/>	<input type="checkbox"/>
	<input type="checkbox"/>	<input type="checkbox"/>
	<input type="checkbox"/>	<input type="checkbox"/>
	<input type="checkbox"/>	<input type="checkbox"/>
	<input type="checkbox"/>	<input type="checkbox"/>
	<input type="checkbox"/>	<input type="checkbox"/>
	<input type="checkbox"/>	<input type="checkbox"/>
	<input type="checkbox"/>	<input type="checkbox"/>
	<input type="checkbox"/>	<input type="checkbox"/>
	<input type="checkbox"/>	<input type="checkbox"/>

Letzte berufliche Tätigkeit im Hauptberuf

		Sie selbst	Verstorbener Ehemann
26. In welcher beruflichen Stellung waren Sie/Ihr Ehemann zuletzt im Hauptberuf tätig bzw. sind Sie heute tätig? <i>Machen Sie bitte für jede Person nur eine (!) Angabe!</i>			
Arbeiter(in)	angelernt, Hilfskraft	<input type="checkbox"/>	<input type="checkbox"/>
	Facharbeiter(in), Geselle	<input type="checkbox"/>	<input type="checkbox"/>
	Meister, Polier	<input type="checkbox"/>	<input type="checkbox"/>
Angestellte(r)	angelernt, Hilfskraft	<input type="checkbox"/>	<input type="checkbox"/>
	einfache Fachkraft	<input type="checkbox"/>	<input type="checkbox"/>
	Fachkraft in mittlerer Position	<input type="checkbox"/>	<input type="checkbox"/>
	Fachkraft in gehobener Position	<input type="checkbox"/>	<input type="checkbox"/>
	hochqualifizierte(r) oder leitende(r) Angestellte(r)	<input type="checkbox"/>	<input type="checkbox"/>
Berufssoldat(in) nach bundes- deutschem Recht	Unteroffizier	<input type="checkbox"/>	<input type="checkbox"/>
	Offizier	<input type="checkbox"/>	<input type="checkbox"/>
Pfarrer(in)	<input type="checkbox"/>	<input type="checkbox"/>
Beamter/Beamtin nach bundes- deutschem Recht	einfacher Dienst	<input type="checkbox"/>	<input type="checkbox"/>
	mittlerer Dienst	<input type="checkbox"/>	<input type="checkbox"/>
	gehobener Dienst	<input type="checkbox"/>	<input type="checkbox"/>
	höherer Dienst	<input type="checkbox"/>	<input type="checkbox"/>
Selbstständige(r)	Landwirt(in)	<input type="checkbox"/>	<input type="checkbox"/>
	Selbstständige(r) Handwerker(in)	<input type="checkbox"/>	<input type="checkbox"/>
	Freiberufler(in) in verkammertem Beruf (z. B. Arzt, Apotheker, Architekt, Rechtsanwalt) .	<input type="checkbox"/>	<input type="checkbox"/>
	Sonstige(r) Freiberufler(in) (z. B. Hebamme, Journalist)	<input type="checkbox"/>	<input type="checkbox"/>
	Gewerbetreibende(r), sonstige(r) Selbstständige(r)	<input type="checkbox"/>	<input type="checkbox"/>
Mithelfende(r) Familienangehörige(r) in der Landwirtschaft oder in sonstigem Familienbetrieb	<input type="checkbox"/>	<input type="checkbox"/>	
27. Und welchen Beruf haben Sie/Ihr Ehemann in dieser Stelle ausgeübt bzw. üben Sie derzeit aus? Geben Sie bitte Ihre möglichst genaue Berufsbezeichnung an (z. B. Textilverkäuferin, Möbelschreiner).			
Sie selbst:	<input type="text"/>		
Verstorbener Ehemann:	<input type="text"/>		

	Sie selbst	Verstorbener Ehemann
28. Zu welcher Branche gehört der Betrieb/die Behörde, in dem/in der Sie zuletzt gearbeitet haben bzw. heute noch arbeiten? <i>Machen Sie bitte für jede Person nur <u>eine</u> Angabe!</i>		
A Private Land- und Forstwirtschaft, Fischerei, LPG	<input type="checkbox"/>	<input type="checkbox"/>
B Bergbau	<input type="checkbox"/>	<input type="checkbox"/>
C Energiewirtschaft	<input type="checkbox"/>	<input type="checkbox"/>
D Industrie, Verarbeitendes Gewerbe	<input type="checkbox"/>	<input type="checkbox"/>
E Baugewerbe	<input type="checkbox"/>	<input type="checkbox"/>
F Handel	<input type="checkbox"/>	<input type="checkbox"/>
G Handwerk	<input type="checkbox"/>	<input type="checkbox"/>
H Private Banken, Kreditinstitute, Versicherungen	<input type="checkbox"/>	<input type="checkbox"/>
I Sonstige Privatwirtschaft (z. B. private Dienstleistungen, Hotel und Gaststätten, privates Verkehrs- und Gesundheitswesen, Freie Berufe)	<input type="checkbox"/>	<input type="checkbox"/>
J Hauswirtschaft, private Haushalte	<input type="checkbox"/>	<input type="checkbox"/>
K Private Verbände, Gewerkschaften	<input type="checkbox"/>	<input type="checkbox"/>
L Öffentliche Verbände, gemeinnützige Einrichtungen, Wohlfahrtsverbände	<input type="checkbox"/>	<input type="checkbox"/>
M Kirchen	<input type="checkbox"/>	<input type="checkbox"/>
N Post, Bahn, Telekom, Postbank	<input type="checkbox"/>	<input type="checkbox"/>
O Öffentlicher Dienst (z. B. Verwaltung, Justiz, Sicherheit, öffentliches Gesundheits-, Bildungs- und Sozialwesen, Sozialversicherung, Stadtwerke)	<input type="checkbox"/>	<input type="checkbox"/>
P Unternehmen der öffentlichen Hand (z. B. Sparkassen, öffentliche Banken, ARD, ZDF)	<input type="checkbox"/>	<input type="checkbox"/>
Q Sonstiges, und zwar: Sie selbst: <input type="text"/> verstorb. Ehemann: <input type="text"/>	<input type="checkbox"/>	<input type="checkbox"/>
29. Wenn Sie zuletzt im öffentlichen Dienst oder angrenzenden Bereichen (Branchen L - P) tätig waren bzw. sind: In welcher Besoldungsgruppe/Vergütungsgruppe/ Lohngruppe waren/sind Sie zuletzt eingestuft? (Beamte z. B.: A4 oder A9 ; Angestellte z. B.: BAT VII oder E11)	<input type="text"/>	<input type="text"/>
30. Wenn Sie zuletzt in der Privatwirtschaft (Branchen A - K) tätig waren bzw. sind: Wie viele Beschäftigte hatte der Betrieb/das Unternehmen einschließlich aller Zweigbetriebe oder Zweigstellen etwa? Familienbetrieb bzw. Selbstständige(r) ohne fremde Arbeitskräfte 1 bis unter 10 Beschäftigte	<input type="checkbox"/>	<input type="checkbox"/>
10 bis unter 100 Beschäftigte	<input type="checkbox"/>	<input type="checkbox"/>
100 bis unter 500 Beschäftigte	<input type="checkbox"/>	<input type="checkbox"/>
500 bis unter 1.000 Beschäftigte	<input type="checkbox"/>	<input type="checkbox"/>
1.000 bis unter 10.000 Beschäftigte	<input type="checkbox"/>	<input type="checkbox"/>
10.000 Beschäftigte und mehr	<input type="checkbox"/>	<input type="checkbox"/>

Krankenversicherung und Pflege

31. In welcher Form sind Sie hauptsächlich gegen Krankheit versichert?
Nicht gemeint sind private Zusatz-Versicherungen auf Sonderleistungen.

Machen Sie daher nur **eine(!)** Angabe.

Überhaupt nicht krankenversichert, muss alle Krankheitskosten aus eigener Tasche bezahlen

Beitragsfrei bzw. ohne eigene Beitragsleistung versichert, z. B. als Arbeitslose bzw. Sozialhilfeempfängerin, oder mit Anspruch auf Heilfürsorge als Berufssoldat/Polizist

Pflichtversichert in der gesetzlichen Krankenversicherung/
Krankenversicherung der Rentner, die Beiträge werden von Lohn/Gehalt/Rente einbehalten

Freiwillig in der gesetzlichen Krankenversicherung (auch Ersatzkasse) versichert, überweise Beiträge selbst an die Krankenkasse

Mitglied einer **privaten** Krankenversicherung

Mitglied einer **Selbsthilfeeinrichtung** von Bahn/Post (z. B. Beamtenkrankenkasse)

32. Wie hoch ist Ihr eigener Anteil an den Beiträgen zur Kranken- und Pflegeversicherung pro Monat?

Ihr **Eigenanteil** nach Abzug des Zuschusses der Rentenversicherung oder des Arbeitgebers €/Monat

33. Beziehen Sie Geld- oder Sachleistungen der Pflegeversicherung, weil Sie selbst pflegebedürftig sind?

Nein

Falls ja, welche Pflegestufe haben Sie?
Pflegestufe I, II oder III.

Ja, Pflegestufe unbekannt

34. Die Anerkennung der Kindererziehungszeiten in der Altersversorgung der Frauen ist heute ein wichtiges Thema. Deshalb die Frage:
Wie viele Kinder haben Sie von klein auf erzogen (einschließlich Adoptivkinder)?

Keine Kinder

Anzahl Kinder

Bitte tragen Sie das Geburtsjahr dieser Kinder ein, beginnend mit dem ältesten.

1. Kind (ältestes) Jahr

2. Kind Jahr

3. Kind Jahr

4. Kind Jahr

5. Kind Jahr

6. Kind Jahr

7. Kind Jahr

35. Erhalten Sie gegenwärtig Kindergeld?
(Für Kinder bis 18 Jahre bzw. 25 Jahre,
falls in Ausbildung)

Ja ... und zwar für Kind(er)

36. Sind Sie in Deutschland geboren oder aus einem
anderen Land zugezogen?

In Deutschland geboren

Zugezogen, und zwar im Jahr

falls zugezogen: Sind Sie Spätaussiedler? .. Ja

Planen Sie im Alter ins Ausland zu ziehen
bzw. in Ihr Herkunftsland zurückzukehren? Ja

Nein

Vielleicht

Welche Staatsangehörigkeit haben Sie? .. Deutsch

andere, und zwar:

Sie selbst	Verstorbener Ehemann
<input type="checkbox"/>	<input type="checkbox"/>
<input type="text"/>	<input type="text"/>
<input type="checkbox"/>	<input type="checkbox"/>
<input type="checkbox"/>	<input type="checkbox"/>
<input type="checkbox"/>	<input type="checkbox"/>
<input type="checkbox"/>	<input type="checkbox"/>
<input type="text"/>	<input type="text"/>

Falls Sie keine deutsche Staatsangehörigkeit haben, eine Frage zu
Ihren Sprachkenntnissen und zur Beantwortung des Fragebogens:

Wie gut sind Sie **sprachlich** mit dem Fragebogen zurecht gekommen?

sehr gut/gut

es geht

eher schlecht/gar nicht

Wenn Sie den Fragebogen wegen mangelnder Sprachkenntnisse nicht selbst
beantworten konnten: Wer hat Ihnen geholfen?

Lebenspartner ... Kinder Sonstige

Wäre Ihnen ein Fragebogen in Ihrer Muttersprache lieber gewesen?

Ja Nein

37. Und zum Schluss:

Gibt es aus Ihrer Sicht wichtige Dinge, die getan werden sollten,
um die Lebenssituation älterer Menschen zu verbessern?

Wenn Sie möchten, schreiben Sie bitte hier Wünsche, Sorgen oder Anregungen auf.

Herzlichen Dank für Ihre Mitarbeit!

III Abkürzungsverzeichnis

aba	Arbeitsgemeinschaft für betriebliche Altersversorgung
abs.	absolut
ABV	Arbeitsgemeinschaft berufsständischer Versorgungseinrichtungen
AdL	Alterssicherung der Landwirte
ADM	Arbeitskreis Deutscher Markt- und Sozialforschungsinstitute
AKA	Arbeitsgemeinschaft kommunale und kirchliche Altersversorgung
aL	alte (Bundes-)Länder (einschl. Berlin-West)
ALG I	Arbeitslosengeld I
ALG II	Arbeitslosengeld II
ALH	Arbeitslosenhilfe
ALU	Arbeitslosenunterstützung
AnV	Angestellten-(Renten)versicherung
ArV	Arbeiterrentenversicherung
ASID	Forschungsprojekt „Alterssicherung in Deutschland“
ASKOS	Büro für Analyse, Statistik und Simulation, München
AVID	Forschungsprojekt „Altersvorsorge in Deutschland“
AVmEG	Altersvermögensergänzungsgesetz
AVmG	Altersvermögensgesetz
BAT	Bundesangestelltentarifvertrag
BAV	Betriebliche Altersversorgung in der Privatwirtschaft
BeamtVG	Beamtenversorgungsgesetz
BetrAVG	Gesetz zur Verbesserung der betrieblichen Altersversorgung
BfA	frühere Bundesversicherungsanstalt für Angestellte
BG	Besoldungsgruppe
BMA	Bundesministerium für Arbeit und Sozialordnung
BMAS	Bundesministerium für Arbeit und Soziales
BMGS	Bundesministerium für Gesundheit und Soziale Sicherung
BSHG	Bundessozialhilfegesetz
BSV	Berufsständische Versorgung
BV	Beamtenversorgung
BVA	Bundesbahnversicherungsanstalt
BVG	Bundesversorgungsgesetz
D	Deutschland
DRV	Deutsche Rentenversicherung
EP	Ehepartner
ESt	Einkommensteuer
EStG	Einkommensteuergesetz
ESAP	Einkommensteuer- und Sozialversicherungsbeitrags Modell der ASID, gemeinsam entwickelt von TNS Infratest Sozialforschung und ASKOS
EVS	Einkommens- und Verbrauchsstichprobe des Statistischen Bundesamtes

FNA	Forschungsnetzwerk Alterssicherung der Deutschen Rentenversicherung
GAL	Gesetz über die Alterssicherung der Landwirte
GLA	Gesamtverband der landwirtschaftlichen Alterskassen
GRV	(Rente der) gesetzliche(n) Rentenversicherung
GS	Grundsicherung
GUV	(Rente der) gesetzliche(n) Unfallversicherung
HbL	(Sozial-)Hilfe in besonderen Lebenslagen
HH	Haushalt
HLU	laufende (Sozial-)Hilfe zum Lebensunterhalt
HZvNG	Hüttenknappschaftliches Zusatzversicherungs-Neuregelungs-Gesetz
K.A.	Keine Angabe
KLG	Kindererziehungsleistung(s-Gesetz)
KnV	Knappschaftliche Rentenversicherung
KOV	Kriegsopferversorgung
KR	Besoldungsgruppen im Gesundheitswesen
KV	Krankenversicherung
KVdR	Krankenversicherung der Rentner
KZVK	Kommunale Zusatzversorgungskassen
LAK	Landwirtschaftliche Alterskasse
LG	Laufbahngruppe (bei Beamten)
LKK	Landwirtschaftliche Krankenkasse
LV	Lebensversicherung
LVA	frühere Landesversicherungsanstalt (insgesamt 23, regional gegliedert), Rentenversicherungsträger der Arbeiter
M	Monat
MB	Methodenbericht (zur ASID)
Mfn	Mehrfachnennung
MoZa	Monatszahlung
MZ	Mikrozensus des Statistischen Bundesamtes
nL	neue (Bundes-)Länder (einschl. Berlin-Ost)
ÖD	Öffentlicher Dienst
PDESB	Pensionskassen Deutscher Eisenbahnen und Straßenbahnen
PKV	Private Krankenversicherung
PR	Private Renten einschl. Renten aus Lebensversicherungsverträgen
PRV	Private Rentenversicherung
PSVaG	Pensions-Sicherungs-Verein auf Gegenseitigkeit
PU	Private Unterstützung
PV	Pflegeversicherung
PW	Privatwirtschaft
RLK	Ruhelohnkasse

RZSS	Regel- und Zusatzsicherung (GRV, BAV, ZÖD, BV)
SGB	Sozialgesetzbuch
SH	Sozialhilfe
SOEP	Sozio-ökonomisches Panel
TB	Tabellenband (zur ASID)
TN	Tätigkeitsniveau
TNS	Taylor Nelson Sofres (Muttergesellschaft von TNS Infratest)
TZ	Teilzeit
TVöD	Tarifvertrag für den öffentlichen Dienst
VABSM	Versorgungsanstalt der Deutschen Bezirksschornsteinfegermeister
VAdB	Versorgungsanstalt der deutschen Bühnen
VAdKO	Versorgungsanstalt der deutschen Kulturorchester
VAKkg	Versorgungsanstalt der Kaminkehrergesellen
VAP	Versorgungsanstalt der Deutschen Bundespost
VBL	Versorgungsanstalt des Bundes und der Länder
VBLU	Versorgungsverband bundes- und landesgeförderter Unternehmen
VDR	Verband Deutscher Rentenversicherungsträger
VES	Versorgungsempfänger-Statistik des Statistischen Bundesamtes
WG	Wohngeld
ZB	Zusammenfassender Bericht (zur ASID)
ZeS	Zentrum für Sozialpolitik der Universität Bremen
ZÖD	Zusatzversorgung im öffentlichen Dienst
ZP	Zielperson
ZVK	Zusatzversorgungskasse